



CONSEJO DE CUENTAS
DE CASTILLA Y LEÓN

ANDRÉS PÉREZ-MONEO AGAPITO, Secretario del Pleno, por Resolución del Presidente del Consejo de Cuentas de Castilla y León de 8 de enero de 2014,

CERTIFICO: Que el Pleno del Consejo de Cuentas de Castilla y León, en sesión celebrada el día 20 de julio de 2023, cuya acta está pendiente de aprobación, adoptó el Acuerdo 39/2023, por el que se aprueba el INFORME DE ANÁLISIS DEL IMPACTO EN LA SITUACIÓN ECONÓMICO-FINANCIERA DEL SECTOR PÚBLICO LOCAL DE CYL DE LAS REFORMAS IMPULSADAS EN EL IMPUESTO SOBRE EL INCREMENTO DE VALOR DE LOS TERRENOS DE NATURALEZA URBANA, EJERCICIOS 2017-2022, correspondiente al Plan Anual de Fiscalizaciones para el ejercicio 2022.

Asimismo, de conformidad con lo previsto en el artículo 28 del Reglamento de Organización y Funcionamiento del Consejo de Cuentas, el Pleno acuerda la remisión del informe a las Cortes de Castilla y León; a los ayuntamientos de Valverde del Majano, El Arenal, Buniel, Condado de Treviño, Pelabravo, Villarcayo de Merindad de Castilla la Vieja, Viana de Cega, Lerma, Cabezón de Pisuegra, El Tiemblo, Tudela de Duero, El Espinar, Valverde de la Virgen, Simancas, Real Sitio de San Ildefonso, Villaquilambre, Santa Marta de Tormes, Astorga, Béjar, La Bañeza, Burgos, Valladolid, San Andrés del Rabanedo y Miranda de Ebro; a la Junta de Castilla y León y al Tribunal de Cuentas. Del mismo modo, acuerda su remisión a la Fiscalía del Tribunal de Cuentas.

Y para que conste, a los efectos oportunos, expido la presente certificación, en Palencia, a la fecha de la firma electrónica, con el visto bueno del Presidente del Consejo de Cuentas de Castilla y León.

Vº Bº
EL PRESIDENTE
(Art. 21.5 de la Ley 2/2002, de 9 de abril)

Mario Amilivia González





CONSEJO DE CUENTAS DE CASTILLA Y LEÓN

ANÁLISIS DEL IMPACTO EN LA SITUACIÓN ECONÓMICO-FINANCIERA DEL SECTOR PÚBLICO LOCAL DE CASTILLA Y LEÓN DE LAS REFORMAS IMPULSADAS POR EL IMPUESTO SOBRE EL VALOR DE LOS TERRENOS DE NATURALEZA URBANA, EJERCICIOS 2017-2022

PLAN ANUAL DE FISCALIZACIONES 2022



ÍNDICE

I. INTRODUCCIÓN	6
I.1. INICIATIVA DE LA FISCALIZACIÓN	6
I.2. MARCO JURÍDICO	6
I.2.1. NORMATIVA ESTATAL.....	7
I.2.2. NORMATIVA AUTONÓMICA	8
I.3. ANTECEDENTES, MARCO DOCTRINAL Y JURISPRUDENCIAL	8
II. OBJETIVOS, ALCANCE Y LIMITACIONES	12
II.1. OBJETIVOS	12
II.2. ALCANCE.....	12
II.3. LIMITACIONES AL ALCANCE.....	16
II.4. TRÁMITE DE ALEGACIONES	16
III. CONCLUSIONES	17
IV. RECOMENDACIONES.....	25
V. OPINIÓN.....	27
VI. RESULTADOS DE LA FISCALIZACIÓN	28
VI.1. ANÁLISIS DE LA LIQUIDACIÓN DEL IIVTNU	28
VI.1.1. EVOLUCIÓN DE LA LIQUIDACIÓN.....	28
VI.1.2. REPRESENTATIVIDAD DEL IMPUESTO	32
VI.2. ANÁLISIS DE LAS ACTUACIONES LLEVADAS A CABO TRAS LA SENTENCIA DEL TRIBUNAL CONSTITUCIONAL 59/2017 HASTA EL REAL DECRETO-LEY 26/2021	37
VI.2.1. ANÁLISIS PRELIMINAR DE ALGUNOS ASPECTOS DE LAS ORDENANZAS	37
VI.2.2. MEDIDAS ADOPTADAS SOBRE LA GESTIÓN	44
VI.2.3. LIQUIDACIONES PENDIENTES DE PRACTICAR.....	47
VI.2.4. TRANSMISIONES ENTRE EL 26/10/2021 Y EL 9/11/2021	48
VI.2.5. PROCEDIMIENTOS DE REVISIÓN	50
VI.2.6. DEVOLUCIONES DE INGRESOS	59
VI.3. ANÁLISIS DE LA ADAPTACIÓN DE LAS ORDENANZAS MUNICIPALES REGULADORAS DEL IIVTNU A LAS MODIFICACIONES OPERADAS POR EL REAL DECRETO-LEY 26/2021	65



CONSEJO DE CUENTAS DE CASTILLA Y LEÓN

Análisis del impacto en la situación económico-financiera del Sector Público Local de Castilla y León de las reformas impulsadas por el Impuesto sobre el Valor de los Terrenos de Naturaleza Urbana, ejercicios 2017-2022

ÍNDICE DE CUADROS	76
ÍNDICE DE GRÁFICOS	78
ÍNDICE DE ANEXOS	79



SIGLAS Y ABREVIATURAS

Ac. J.G.	Acuerdo Junta de Gobierno.
Actualiz.	Actualización.
ANCERT	Agencia Notarial de Certificación.
Ap.	Apartado
Art. /Arts.	Artículo/Artículos.
BOCyL	Boletín Oficial de Castilla y León.
BOE	Boletín Oficial del Estado.
BOP	Boletín Oficial de la Provincia.
CE	Constitución Española.
Colaborac.	Colaboración.
Desest.	Desestimados.
Docum.	Documentación.
DRN	Derechos reconocidos netos.
€	Euros.
Est.	Estimados.
IAE	Impuesto de actividades económicas.
IBI	Impuesto de bienes inmuebles.
ICIO	Impuesto sobre construcciones, instalaciones y obras.
IIVTNU	Impuesto sobre el incremento del valor de los terrenos de naturaleza urbana.
IISAI-ES	Normas Internacionales de las Entidades Fiscalizadoras Superiores.
IVTM	Impuesto sobre vehículos de tracción mecánica.
MHFP	Ministerio de Hacienda y Función Pública.



CONSEJO DE CUENTAS DE CASTILLA Y LEÓN

Análisis del impacto en la situación económico-financiera del Sector Público Local de Castilla y León de las reformas impulsadas por el Impuesto sobre el Valor de los Terrenos de Naturaleza Urbana, ejercicios 2017-2022

M€	Millones de euros.
Nº, nº	Número, números.
OFG	Ordenanza Fiscal General.
OVEL	Oficina Virtual para la Coordinación Financiera con las Entidades Locales.
Porc.	Porcentaje.
RDL	Real Decreto-Ley.
Ref.	Referencia.
RN	Recaudación neta.
STC	Sentencia Tribunal Constitucional.
STS	Sentencia Tribunal Supremo.
Suscripc.	Suscripción.
TC	Tribunal Constitucional.
TS	Tribunal Supremo.
TSJ	Tribunal Superior de Justicia.

Las siglas correspondientes a la normativa utilizada se encuentran incluidas en el apartado I.2. Marco Jurídico.



NOTA SOBRE LOS RATIOS, PORCENTAJES Y ORIGEN DE LOS DATOS

Los porcentajes que se recogen en los cuadros incluidos en el Informe pueden presentar en algunos casos diferencias entre el total y la suma de los parciales, derivadas de la forma de presentación de los datos. Esto es debido a que los cálculos se han efectuado con todos los decimales, mientras que su presentación se hace en números enteros o con un decimal, lo que implica la realización de redondeos que en determinados casos dan lugar a diferencias.

Los cuadros insertados a lo largo del presente Informe se han elaborado, salvo que se especifique otra cosa, a partir de la información facilitada por las entidades detalladas en el alcance.



I. INTRODUCCIÓN

El art. 59.2 del Texto Refundido de la Ley Reguladora de las Haciendas Locales, aprobado por Real Decreto Legislativo 2/2004, señala que los ayuntamientos podrán establecer y exigir el impuesto sobre el incremento de valor de los terrenos de naturaleza urbana (IIVTNU). Se trata por tanto de un impuesto de carácter no obligatorio que grava el incremento de valor que experimenten estos terrenos, puesto de manifiesto a consecuencia de la transmisión de su propiedad por cualquier título, o de la constitución o transmisión sobre ellos de cualquier derecho real de goce limitativo del dominio.

Desde su regulación por la Ley 39/1988 ha sido una figura impositiva que ha originado cierta controversia en el ámbito de las haciendas locales, pero es a partir de la STC 59/2017, cuando se produce un punto de inflexión, removiéndose los cimientos de este tributo e iniciándose un nuevo camino que llega hasta la promulgación del Real Decreto-ley 26/2021, de 8 de noviembre, por el que se adapta el TRLRHL a la jurisprudencia sentada por este tribunal.

En el apartado I.3 se presentan los hitos de este camino y pueden verse de forma detallada los antecedentes que dieron pie a la STC 59/2017 y la evolución jurisprudencial posterior, hasta llegar al Real Decreto-Ley 26/2021.

I.1. INICIATIVA DE LA FISCALIZACIÓN

De conformidad con lo establecido en el art. 90 del Estatuto de Autonomía de Castilla y León y en el art. 2 de la Ley 2/2002, de 9 de abril, reguladora del Consejo de Cuentas de Castilla y León, la fiscalización externa de las Entidades Locales del ámbito territorial de la Comunidad, y sus organismos autónomos, entes públicos y empresas públicas, corresponde al Consejo de Cuentas de Castilla y León.

Por su parte, el apartado 2º del art. 3 de la misma Ley reconoce la iniciativa fiscalizadora del Consejo por medio de las fiscalizaciones especiales, en cuya virtud se incluye dentro del Plan Anual de Fiscalizaciones para el ejercicio 2022 del Consejo de Cuentas, aprobado por la Comisión de Economía y Hacienda de las Cortes de Castilla y León en su reunión del 13 de junio de 2022 (BOCyL n.º 123, de 28 de junio de 2022), el *“Análisis del impacto en la situación económico-financiera del Sector Público Local de Castilla y León de las reformas impulsadas por el Impuesto sobre el Valor de los Terrenos de Naturaleza Urbana, ejercicios 2017-2022”*.

I.2. MARCO JURÍDICO

La normativa reguladora de la organización y la actividad económica, financiera y contable de los ayuntamientos de la Comunidad Autónoma de Castilla y León, que resulta más relevante a los efectos del objeto de este Informe, se encuentra recogida fundamentalmente en las siguientes disposiciones:



I.2.1. NORMATIVA ESTATAL

- Ley 7/1985, de 2 de abril, Reguladora de las Bases del Régimen Local. (LBRL)
- Real Decreto Legislativo 781/1986, de 18 de abril, por el que se aprueba el Texto Refundido de las disposiciones legales vigentes en materia de Régimen Local. (TRRL)
- Ley 58/2003, de 17 de diciembre, General Tributaria. (LGT)
- Ley 47/2003, de 26 de noviembre, General Presupuestaria. (LGP)
- Real Decreto Legislativo 2/2004, de 5 de marzo, por el que se aprueba el Texto Refundido de la Ley Reguladora de las Haciendas Locales. (TRLRHL)
- Ley 39/2015, de 1 de octubre, del Procedimiento Administrativo Común de las Administraciones Públicas. (LPAC)
- Real Decreto-ley 26/2021, de 8 de noviembre, por el que se adapta el texto refundido de la Ley Reguladora de las Haciendas Locales, aprobado por el Real Decreto Legislativo 2/2004, de 5 de marzo, a la reciente jurisprudencia del Tribunal Constitucional respecto del Impuesto sobre el Incremento de Valor de los Terrenos de Naturaleza Urbana.
- Real Decreto 500/1990, de 20 de abril, por el que se desarrolla el capítulo primero del título sexto de la Ley 39/1988, de 28 de diciembre, reguladora de las Haciendas Locales, en materia de presupuesto. (RPL)
- Real Decreto 520/2005, de 13 de mayo, por el que se aprueba el Reglamento general de desarrollo de la Ley 58/2003, de 17 de diciembre, General Tributaria, en materia de revisión en vía administrativa.
- Real Decreto 939/2005, de 29 de julio, por el que se aprueba el Reglamento General de Recaudación. (RGR)
- Real Decreto 1065/2007, de 27 de julio, por el que se aprueba el Reglamento General de las actuaciones y los procedimientos de gestión e inspección tributaria y de desarrollo de las normas comunes de los procedimientos de aplicación de los tributos.
- Orden EHA/3565/2008, de 3 de diciembre, por la que se aprueba la estructura de los presupuestos de las entidades locales. (OEPL)
- Orden HAP/1781/2013, de 20 de septiembre, por la que se aprueba la Instrucción del modelo Normal de Contabilidad Local. (INCL)



- Orden HAP/419/2014, de 14 de marzo, por la que se modifica la Orden EHA/3565/2008, de 3 de diciembre, por la que se aprueba la estructura de los presupuestos de las entidades locales.

I.2.2. NORMATIVA AUTONÓMICA

- Ley 1/1998, de 4 de junio, de Régimen Local de Castilla y León. (LRLCyL)
- Ley 2/2002, de 9 de abril, Reguladora del Consejo de Cuentas de Castilla y León.

I.3. ANTECEDENTES, MARCO DOCTRINAL Y JURISPRUDENCIAL

La STC 59/2017, de 11 de mayo, supuso el inicio de un proceso de revisión y cambio en el IIVTNU que culminó con la modificación del TRLRHL a través del *Real Decreto-ley 26/2021, de 8 de noviembre, por el que se adapta el texto refundido de la Ley Reguladora de las Haciendas Locales, aprobado por el Real Decreto Legislativo 2/2004, de 5 de marzo, a la reciente jurisprudencia del Tribunal Constitucional respecto del Impuesto de Valor de los Terrenos de Naturaleza Urbana.*

En un análisis cronológico, la Sentencia 59/2017 vino precedida por las Sentencias del TC 26/2017, de 16 de febrero, y 37/2017, de 1 de marzo, dictadas respectivamente en relación con las normas forales reguladoras del impuesto sobre el incremento del valor de los terrenos de naturaleza urbana de los territorios históricos de Guipúzcoa y Álava, cuya regulación era prácticamente idéntica a la establecida en la ley de haciendas locales. Ambas Sentencias determinaron la inconstitucionalidad de los preceptos forales enjuiciados, en los que el tratamiento dado a los supuestos en los que las transmisiones de terrenos no producían incremento, e incluso suponían decremento de su valor, era el mismo que en los supuestos en los que sí existía ese incremento de valor. Es decir, según señalaron ambas Sentencias, se estaban “*sometiendo a tributación situaciones de hecho inexpresivas de capacidad económica, lo que contradice frontalmente el principio de capacidad económica que la Constitución garantiza en el art. 31.1*”.

De este modo, el fallo de ambas considera que, si bien el impuesto sobre incremento de valor de los terrenos de naturaleza urbanas no es, con carácter general, contrario a la Constitución en su configuración actual, sí lo es en aquellos supuestos en que somete a tributación situaciones inexpresivas de capacidad económica, esto es, aquellas que no presentan aumento de valor del terreno en el momento de la transmisión.

El Tribunal delimitó asimismo la potestad del legislador al señalar que la forma de determinar la existencia o no de un incremento susceptible de ser sometido a tributación, es algo que solo corresponde al legislador en su libertad de configuración normativa.

En cumplimiento del fallo constitucional, tanto el territorio foral de Guipúzcoa, a través del Decreto Foral-Norma 2/2017, de 28 de marzo, por el que se modifica el



Impuesto sobre el Incremento del Valor de los Terrenos de Naturaleza Urbana como el territorio foral de Álava, a través del Decreto Normativo de urgencia fiscal 3/2017, del Consejo de Gobierno Foral de 28 de marzo, adaptaron su normativa del impuesto a las referidas Sentencias.

Con fecha 11 de mayo de 2017 se dicta por el TC la Sentencia 59/2017, cuyo fallo, en el mismo sentido de las anteriores, declara que los arts. 107.1, 107.2 a) y 110.4 del TRLRHL, aprobado por el Real Decreto Legislativo 2/2004, de 5 de marzo, sobre la determinación de la base imponible y la gestión del impuesto, son inconstitucionales y nulos, pero únicamente en la medida en que someten a tributación situaciones de inexistencia de incrementos de valor.

A partir de su publicación, la Sentencia expulsó del ordenamiento jurídico, ex origine, los arts. 107.2 y 110.4 TRLRHL y precisó su alcance al señalar que el impuesto sobre el incremento del valor de los terrenos no es, con carácter general, contrario al texto constitucional, en su configuración actual, sino únicamente en la medida en que somete a tributación situaciones inexpresivas de capacidad económica y señala que, la forma de determinar la existencia o no de un incremento susceptible de ser sometido a tributación es algo que solo corresponde al legislador, en su libertad de configuración normativa, a partir de la publicación de la Sentencia, *“llevando a cabo las modificaciones o adaptaciones pertinentes en el régimen legal del impuesto que permitan arbitrar el modo de no someter a tributación las situaciones de inexistencia de incremento de valor de los terrenos de naturaleza urbana”*.

A diferencia de lo que sucedió en los territorios forales, en el ámbito estatal no se produjo de forma inmediata la adaptación del TRLRHL a la jurisprudencia constitucional, provocando un vacío normativo que generó una enorme inseguridad jurídica y una disparidad de soluciones distintas en cada uno de los ayuntamientos liquidadores del IIVTNU.

La incertidumbre generada por la STC 59/2017 condujo al pronunciamiento del Tribunal Supremo en casación a través de la Sentencia 1163/2018, de 9 de julio, dictada con el objetivo de desentrañar el alcance y efectos de la STC 59/2017, a la vista de la diferente interpretación realizada por distintos Tribunales Superiores de Justicia, de tal modo que algunos tribunales consideraban que los preceptos declarados inconstitucionales eran aplicables en aquellos supuestos en los que se aprecia la existencia de una plusvalía (TSJ de Aragón), en tanto que para otros, los preceptos 107 y 110.4 del TRLHL han sido anulados *ex origine*, y por tanto han devenido inaplicables (TSJ de Madrid, TSJ de Castilla y León).

El TS concluye que, con respecto a los arts. 107.1 y 107.2.a), adolecen solo de una inconstitucionalidad y nulidad parcial; únicamente se declaran inconstitucionales y nulos en aquellos supuestos en que someten a tributación situaciones inexpresivas de capacidad económica, esto es, *“aquellas que no presentan aumento de valor del terreno en el momento de la transmisión”*. Y respecto al art. 110.4, adolece de



inconstitucionalidad total; es inconstitucional y nulo en todo caso, al impedir a los sujetos pasivos acreditar la inexistencia de una situación inexpressiva de capacidad económica.

Esto tiene una gran trascendencia en tanto que el TS declara que desde la STC 59/2017 se posibilita a los obligados tributarios el probar la inexistencia de un aumento de valor del terreno ante la administración municipal o, en su caso, ante el órgano judicial.

Sucesivas Sentencias del TC y del TS fueron perfilando otras cuestiones, destacando la Sentencia 126/2019, de 31 de octubre, que determinó la inconstitucionalidad de la regulación del IIVTNU (art. 107.4 del TRLRHL) en aquellos casos en los que la cuota a satisfacer superaba el incremento patrimonial realmente obtenido por el contribuyente.

Finalmente, la STC 182/2021, de 26 de octubre de 2021, en su fundamento jurídico sexto determina el alcance y efectos de la declaración de inconstitucionalidad y nulidad de los arts. 107.1, segundo párrafo, 107.2 a) y 107.4 TRLHL, realizando las siguientes precisiones:

- a) La declaración de inconstitucionalidad y nulidad de dichos artículos supone su expulsión del ordenamiento jurídico, dejando un vacío normativo sobre la determinación de la base imponible que impide la liquidación, comprobación, recaudación y revisión de este tributo local y, por tanto, su exigibilidad.

En su fundamento jurídico 5 la Sentencia señala que *“el mantenimiento del actual sistema objetivo y obligatorio de determinación de la base imponible, por ser ajeno a la realidad del mercado inmobiliario y de la crisis económica, y, por tanto, al margen de la capacidad económica gravada por el impuesto y demostrada por el contribuyente, vulnera el principio de capacidad económica como criterio de imposición (art. 31.1 de la CE)”*.

- b) Corresponde al legislador estatal realizar las modificaciones o adaptaciones pertinentes en el régimen legal del impuesto para adecuarlo a las exigencias del art. 31.1 de la CE puestas de manifiesto en todos los pronunciamientos constitucionales.
- c) No son revisables con fundamento en la presente Sentencia aquellas obligaciones tributarias devengadas por este impuesto que, a la fecha de dictarse la misma, hayan sido decididas definitivamente mediante sentencia con fuerza de cosa juzgada o mediante resolución administrativa firme.
- d) Tendrán también la consideración de situaciones consolidadas (i) las liquidaciones provisionales o definitivas que no hayan sido impugnadas a la fecha de dictarse esta Sentencia y (ii) las autoliquidaciones cuya rectificación no haya sido solicitada ex art. 120.3 de la LGT a dicha fecha.



Como consecuencia de dicha Sentencia se dicta el Real Decreto-ley 26/2021, de 8 de noviembre, por el que se adapta el TRLRHL, aprobado por el Real Decreto Legislativo 2/2004, de 5 de marzo, a la reciente jurisprudencia del TC respecto del Impuesto sobre el Incremento de Valor de los Terrenos de Naturaleza Urbana (BOE, 9 de noviembre). Con objeto de dar respuesta al mandato del TC, introduce un nuevo supuesto de no sujeción para los casos en que se constate, a instancia del interesado, que no se ha producido incremento de valor; se mejora técnicamente la determinación de la base imponible para que refleje en cada momento la realidad del mercado inmobiliario y por último introduce una regla de salvaguarda para evitar que la tributación por este impuesto pueda resultar contraria al principio de capacidad económica.

Interpuesto recurso de inconstitucionalidad contra el Real Decreto-Ley 26/2021 por cincuenta diputados del grupo popular en el congreso, por considerar que incurría en doble vulneración del art. 68.1 de la CE, es decir, por carecer del presupuesto habilitante de la extraordinaria y urgente necesidad e infringir los límites materiales que se imponen constitucionalmente a este tipo de normas, se ha dictado Sentencia (Sentencia 17/2023, de 9 de marzo, BOE 14 de abril de 2023) por la que se desestima dicho recurso, considerando que no se infringen dichos límites.

De todo lo expuesto, puede deducirse que desde que se dictó la STC 59/2017 hasta que se modificó en 2021 el TRLRHL, a causa del vacío normativo generado, los ayuntamientos entraron en un periodo de incertidumbre en cuanto a cuál podría ser la forma correcta de actuar en lo referente a la liquidación y recaudación del tributo. Se dio pie a dos posibles interpretaciones:

- La tesis minimalista, sostuvo que en espera de que se dictaran normas en las que se estableciera cómo determinar si había existido o no un incremento de valor, se liquidaría el IIVTNU en función de las reglas generales de la prueba, fundamentalmente las contenidas en la LGT.
- La tesis maximalista, por el contrario, mantenía que el IIVTNU no podía liquidarse hasta que el legislador determinara la forma de saber si había habido o no incremento de valor.

Al impulso de la STS 1163/2018 se produjo una inclinación hacia la tesis minimalista y hacia la necesidad de liquidar el tributo, trasladando al obligado tributario la carga de probar a través de escrituras, tasaciones, etc., la inexistencia de incremento de valor. A partir de la citada Sentencia y posteriores de 2019, se estableció el carácter confiscatorio del impuesto en los casos en los que la cuota a pagar resultaba ser superior al incremento del valor del terreno.



II. OBJETIVOS, ALCANCE Y LIMITACIONES

II.1. OBJETIVOS

Esta fiscalización tiene por objeto evaluar el impacto causado por las distintas sentencias recaídas desde el ejercicio 2017 hasta 2021, sobre la gestión y liquidación del impuesto sobre el incremento de valor de los terrenos de naturaleza urbana, con los objetivos específicos que a continuación se exponen.

Se trata de una auditoría combinada, operativa y de cumplimiento. Es auditoría operativa ya que se analiza, por una parte, la evolución en la liquidación y recaudación del impuesto desde 2007 hasta 2021, comprobando el impacto de la crisis económica (financiera e inmobiliaria) iniciada en 2008, y, por otra, la incidencia que en la gestión del impuesto han tenido las sucesivas sentencias del TC, a partir del ejercicio 2017.

Es auditoría de cumplimiento para el tercero de sus objetivos ya que se ha verificado si se ha producido la adaptación de las ordenanzas fiscales reguladoras del IIVTNU, según lo dispuesto en el Real Decreto-ley 26/2021, de 8 de noviembre, por el que se adapta el TRLRHL, aprobado por el Real Decreto Legislativo 2/2004, de 5 de marzo, a la reciente jurisprudencia del TC respecto de este impuesto, y se han comprobado algunos aspectos de dicha adaptación.

A tal efecto se han establecido los siguientes objetivos específicos:

- 1) Comprobar y analizar la evolución histórica en la liquidación y recaudación del IIVTNU.
- 2) Analizar las actuaciones llevadas a cabo y el impacto que en la gestión y liquidación del impuesto tuvieron las sucesivas sentencias del TC y del TS, en el periodo 2017-2021, hasta la adaptación TRLRHL, a través del Real Decreto-ley 26/2021, de 8 de noviembre.
- 3) Verificar la adaptación de las ordenanzas reguladoras del impuesto al Real Decreto-ley 26/2021 y comprobar algunos aspectos fundamentales de dicha adaptación.

II.2. ALCANCE

El ámbito temporal de la actuación fiscalizadora ha recaído fundamentalmente sobre el periodo 2017-2021, extendiéndose al momento del año 2022 en el que los ayuntamientos han modificado sus ordenanzas fiscales. De forma previa, se ha efectuado un análisis de la evolución histórica de la liquidación y recaudación del impuesto.

El ámbito subjetivo de la actuación lo han constituido los ayuntamientos de Castilla y León que liquidan el impuesto de la plusvalía y, específicamente, para el



CONSEJO DE CUENTAS DE CASTILLA Y LEÓN

Análisis del impacto en la situación económico-financiera del Sector Público Local de Castilla y León de las reformas impulsadas por el Impuesto sobre el Valor de los Terrenos de Naturaleza Urbana, ejercicios 2017-2022

cumplimiento de los objetivos 2) y 3), se ha acudido a una muestra de entidades por estratos de población con el siguiente detalle:

Cuadro 1 - Muestra de ayuntamientos

Tramos de población (N.º de habitantes)	Municipio	Provincia	Derechos reconocidos netos concepto 116. Ejercicio 2020
Menores de 2.000	Valverde del Majano	Segovia	153.404,62
	El Arenal	Ávila	112.796,11
	Buniel	Burgos	70.381,41
	Condado de Treviño	Burgos	68.255,33
	Pelabravo	Salamanca	58.451,30
De 2.001 a 5.000	Villarcayo de Merindad de Castilla la Vieja	Burgos	233.758,94
	Viana de Cega	Valladolid	178.249,90
	Lerma	Burgos	172.171,26
	Cabezón de Pisuerga	Valladolid	166.388,89
	El Tiemblo	Ávila	134.302,96
De 5.001 a 10.000	Tudela de Duero	Valladolid	561.026,89
	El Espinar	Segovia	512.301,62
	Valverde de la Virgen	León	490.061,58
	Simancas	Valladolid	442.044,22
	Real Sitio de San Ildefonso	Segovia	350.874,84
De 10.001 a 20.000	Villaquilambre	León	827.782,18
	Santa Marta de Tormes	Salamanca	482.886,36
	Astorga	León	272.612,54
	Béjar	Salamanca	265.744,91
	La Bañeza	León	209.006,41
Mayores de 20.000	Burgos	Burgos	8.900.300,75
	Valladolid	Valladolid	5.626.976,79
	San Andrés del Rabanedo	León	2.107.740,34
	Arroyo de la Encomienda	Valladolid	2.047.956,68
	Miranda de Ebro	Burgos	1.198.079,76

Se ha analizado la capacidad de gestión del impuesto atendiendo al tamaño poblacional, seleccionándose un mismo número de municipios por estrato. Dentro de cada estrato se han seleccionado, con carácter general, aquellas entidades que más derechos han liquidado en el ejercicio 2020.

La información se ha captado a través de una aplicación en la sede electrónica del Consejo de Cuentas, donde las entidades han cumplimentado diversos formularios y aportado la documentación justificativa correspondiente. También han sido fuentes de información para comprobar y presentar los datos las liquidaciones presupuestarias.

A continuación se detallan, por áreas, los trabajos de fiscalización llevados a cabo:

- Análisis de la evolución de la liquidación del impuesto de 2007 a 2021, con el siguiente contenido:
 - Número de entidades que liquidan el tributo sobre el total de ayuntamientos, por estratos de población.



- Evolución de los derechos reconocidos en términos netos, de 2007 a 2021, por provincias y estratos de población.
 - Peso relativo de este impuesto sobre los impuestos locales en los diferentes ejercicios.
 - Gráficos comprensivos de la información.
- Análisis de las actuaciones llevadas a cabo por los ayuntamientos tras la STC 59/2017:
- Se ha comprobado la forma de liquidación del impuesto establecida en las ordenanzas: declaración tributaria y liquidación o autoliquidación, y si la misma se modificó en algún momento (según datos preliminares obtenidos para las directrices técnicas de la fiscalización, el sistema de declaración-liquidación es predominante). También se han verificado algunos aspectos de gestión, como los cauces de comunicación con los notarios, a efectos de conocer la realización del hecho imponible del tributo.
 - Se ha determinado si, a raíz de la STC 59/2017 o posteriores, STS 1163/2018 y STC 126/2019, se modificaron, y de qué modo, las ordenanzas generales u ordenanzas fiscales reguladoras del impuesto, o bien se adoptaron acuerdos, circulares o instrucciones que modificasen su gestión y liquidación.
 - Se han analizado las actuaciones que han llevado a cabo los ayuntamientos a partir de la STC 59/2017, considerando que la misma no estableció su alcance ni, como se ha señalado con anterioridad, el legislador estatal modificó la ley de haciendas locales hasta 2021.
 - Se ha efectuado un análisis de los procedimientos de revisión habidos en el periodo en vía administrativa o en vía jurisdiccional contencioso administrativa.
- Análisis de la adaptación de las ordenanzas municipales tras el Real Decreto-Ley 26/2021, verificándose los siguientes aspectos:
- Cumplimiento por los ayuntamientos de lo dispuesto en la disposición transitoria única del Real Decreto-ley 26/2021, que ordena la adaptación de las ordenanzas fiscales a lo dispuesto en el mismo y otorga un plazo de seis meses desde su entrada en vigor, el día 10 de noviembre de 2021.



En aquellos casos en los que no se ha producido dicha adaptación, se ha comprobado si se ha aplicado lo establecido en la citada disposición transitoria y se han tomado para la determinación de la base imponible del impuesto los coeficientes máximos establecidos.

- Para las ordenanzas fiscales adaptadas se ha comprobado lo siguiente:
 - Si se ha regulado el supuesto de no sujeción al impuesto en las transmisiones de terrenos en las que no se constate la existencia de incremento de valor, permitiendo la estimación directa a instancia del interesado, y la documentación que éste debe aportar. También, si se ha previsto que la fecha de adquisición a tener en cuenta para el cómputo del número de años a lo largo de los cuales se ha puesto de manifiesto el incremento de valor, en la regulación de las transmisiones posteriores a una no sujeta, sea aquella en la que se produjo el anterior devengo del impuesto.
 - El régimen de gestión del impuesto establecido, a través de autoliquidación o bien de declaración-liquidación, así como la regulación de la aportación de la documentación justificativa del hecho imponible.
 - Procedimiento previsto en la ordenanza cuando el ayuntamiento tiene conocimiento de la realización del hecho imponible y éste no se ha declarado por el sujeto pasivo.
 - La regulación del supuesto a que hace referencia el art. 107.5 del TRLRHL de determinación de la base imponible por estimación directa a instancia del sujeto pasivo en los supuestos en los que el incremento de valor sea inferior al importe de la base imponible, determinada según el método objetivo fijado por el art. 107.4 de la citada norma, así como la documentación que éste deba aportar.
 - Los coeficientes anuales establecidos en la ordenanza para la determinación de la base imponible, que no deben superar los límites establecidos, así como la posibilidad de su remisión a lo dispuesto en las sucesivas leyes de presupuestos generales del Estado.
 - Si en las transmisiones de terrenos se ha previsto en la ordenanza fiscal el coeficiente reductor de hasta el 15 %, que pondere su grado de actualización.
 - Si como consecuencia de las modificaciones normativas operadas se han subido los tipos de gravamen.



- También se ha comprobado si se prevé el recargo por declaración extemporánea sin requerimiento previo, así como si se han contemplado sanciones en caso de incumplimiento de la obligación de presentación de la declaración o autoliquidación en el plazo establecido.
- Por último, se ha verificado si se ha previsto en la ordenanza fiscal la suscripción de convenios de intercambio de información tributaria y colaboración con otras administraciones públicas.

Los trabajos de fiscalización se han realizado de acuerdo a lo dispuesto en las ISSAI-ES (Nivel III) aprobadas por la Conferencia de Presidentes de las Instituciones Autonómicas de Control Externo el 16 de junio de 2014, y ordenada su aplicación por el Acuerdo 64/2014 del Pleno del Consejo de Cuentas. Supletoriamente se aplicarán los Principios y Normas de Auditoría del Sector Público, elaborados y aprobados por la Comisión de Coordinación de los Órganos Públicos de Control Externo del Estado Español.

La adecuada comprensión de este informe requiere que sea tenido en cuenta en su totalidad, ya que la mención o interpretación aislada de un párrafo, frase o expresión, podría carecer de sentido.

Los trabajos de fiscalización han finalizado en marzo de 2023.

II.3. LIMITACIONES AL ALCANCE

Con carácter general, no han existido limitaciones al alcance, adoptando el personal de los ayuntamientos una actitud de colaboración.

II.4. TRÁMITE DE ALEGACIONES

En cumplimiento de lo dispuesto en el artículo 25.4. del Reglamento de Organización y Funcionamiento del Consejo de Cuentas, el Informe Provisional se remitió a los responsables de los entes fiscalizados para que formularan las alegaciones que estimasen pertinentes.

Transcurrido el plazo establecido al efecto, ninguno de los ayuntamientos fiscalizados ha formulado alegación alguna al mismo.



III. CONCLUSIONES

La gestión del impuesto sobre el incremento del valor de los terrenos de naturaleza urbana se ve decisivamente alterada en el periodo 2017-2021, a raíz de la STC 59/2017, que declara nulos de pleno derecho los artículos de la ley de haciendas locales que tratan sobre la determinación de la base imponible y la gestión del impuesto, en la medida en que se someten a tributación situaciones de inexistencia de incremento de valor.

A esta Sentencia y a la Sentencia del Tribunal Supremo 1163/2018 siguieron otras, sin que el legislador estatal modificase el texto refundido de la ley reguladora de las haciendas locales (TRLRHL) hasta noviembre de 2021, dando lugar entretanto a dispares interpretaciones en vía jurisdiccional, por parte de los distintos tribunales superiores de justicia autonómicos.

Con la modificación del TRLRHL por el Real Decreto-ley 26/2021, de 8 de noviembre, se revisa el sistema objetivo y obligatorio de determinación de la base imponible que, según los fundamentos jurisprudenciales, era ajeno a la realidad del mercado inmobiliario y a la crisis económica, y se situaba al margen de la capacidad económica gravada por el impuesto y demostrada por los contribuyentes.

Considerando que la STC 59/2017 no estableció su alcance ni el legislador estatal modificó la ley de haciendas locales hasta 2021, las actuaciones llevadas a cabo por las entidades en este periodo se apoyaron en alguna de las dos tesis doctrinales imperantes, la minimalista, que abogaba por liquidar el impuesto en todo caso, a la espera de que por ley se estableciera la forma en la que debía determinarse si había existido o no un incremento de valor, y la maximalista, que sostenía que no podía liquidarse hasta ese mismo momento.

A.- SOBRE LA LIQUIDACIÓN DEL IMPUESTO

- 1) El impuesto sobre el incremento de valor de los terrenos de naturaleza urbana (IIVTNU), denominado plusvalía, es un impuesto municipal de carácter potestativo que imponen y liquidan aproximadamente un 10% (según el ejercicio) de los ayuntamientos de Castilla y León.

Dicho porcentaje es un valor medio que varía de forma sustantiva por estratos de población, pues el tributo es liquidado por más del 80% de los ayuntamientos mayores de 5.000 habitantes, llegando al 100% en los mayores de 20.000, dependiendo del ejercicio, y reduciéndose mucho en los menores de 2.000, hasta llegar al porcentaje medio citado.

(Apartado VI.1.1)

- 2) El impuesto de la plusvalía se vio marcado por la crisis económica y financiera del año 2008, donde las liquidaciones experimentaron un sensible descenso, al pasar de



56,2 M€ en 2007 a 45,1 M€ en 2008; a partir de este último y en los sucesivos ejercicios, se produce una tendencia alcista hasta llegar a 2017, año en el que se genera el siguiente punto de inflexión o hito en la liquidación del tributo, pues se pasa de una cifra de 70,2 M€ en dicho ejercicio a otra de 49,7 M€ en 2020, lo que constituye una disminución en torno al 30%. De 2020 a 2021 las liquidaciones experimentan un ligero ascenso.

Tanto por provincias como por estratos de población se reproducen estas tendencias, con carácter general.

(Apartado VI.1.1)

- 3) La falta de modificación de la ley de haciendas locales hasta noviembre de 2021, tras la Sentencia emitida por el Tribunal Constitucional en mayo de 2017, provocó en estos años un impacto en la forma en la que las entidades locales liquidaban el impuesto de la plusvalía, afectando de forma relevante a su gestión. Cuantitativamente, este impacto, que se visualizó en las cuentas de recaudación y de liquidación presupuestaria del tributo, se tradujo en el estimado descenso del 30% en su liquidación a nivel agregado, de 2017 a 2020, lo que le hace pasar de un peso relativo del 9,2% de los impuestos locales a otro del 7,1%.

(Apartados VI.1.1 y I.3)

- 4) El peso relativo de la plusvalía con respecto al resto de impuestos locales pasa de situarse en torno al 10% en 2007 a hacerlo alrededor del 8% en 2021. El IBI es el impuesto de mayor peso específico de los tributos locales, superando en todos los ejercicios el 50 % del total de derechos liquidados, con una tendencia general ascendente desde el ejercicio 2007. El segundo impuesto en importancia comienza siendo en 2007 el ICIO, con un 17%, pero disminuye mucho su representatividad a partir de este momento, tomando el relevo como segundo impuesto el IVTM.

(Apartado VI.1.2)

B.- SOBRE LAS ACTUACIONES DE LOS AYUNTAMIENTOS EN EL PERIODO 2017-2021

- 5) Con carácter general, la situación de la delegación de la gestión tributaria y recaudatoria del impuesto en las diputaciones, conforme a lo previsto en el art. 106.3 de la LRBRL y 7 del TRLRHL, continúa siendo la misma antes y después de la Sentencia del Tribunal Constitucional 59/2017. La delegación la realizan ayuntamientos de pequeño tamaño, que se sitúan principalmente en el estrato de menores de 2.000 habitantes y en el de 2.000 a 5.000 habitantes.

Los Ayuntamientos de Astorga y la Bañeza han remitido sendos convenios de colaboración por los que se atribuyen al Registrador de la Propiedad tareas de gestión y recaudación tributaria, así como de comprobación del impuesto, con un



régimen de comunicación de operaciones al ayuntamiento, transferencias de la recaudación y facturación correspondiente, siendo la retribución estipulada del 10% de la recaudación. En relación con ello, debe señalarse que existen otras fórmulas previstas en la normativa específica, como la colaboración social y la delegación de competencias, que podrían resultar más eficientes.

(Apartado VI.2.1)

- 6) Todos los ayuntamientos mayores de 20.000 habitantes, excepto San Andrés del Rabanedo, así como el Real Sitio de San Ildefonso, tienen aprobada una Ordenanza general de gestión, liquidación, inspección y recaudación. Con carácter general, el resto de entidades, a través de su ordenanza fiscal reguladora del impuesto, se remiten en algún apartado a lo regulado en los capítulos III y IV del Título III de la Ley General Tributaria, sobre la gestión tributaria y la inspección.

En conexión con lo anterior, los ayuntamientos de más de 20.000 habitantes, con la misma excepción de San Andrés del Rabanedo y el añadido de El Espinar, tienen establecido un procedimiento de control para detectar posibles hechos impositivos no declarados.

(Apartado VI.2.1)

- 7) Mayoritariamente, los ayuntamientos han formalizado un convenio con el Consejo General del Notariado para el acceso a la Plataforma ANCERT, o bien pueden acceder a dicha plataforma, a efectos de conocer la realización del hecho imponible del impuesto.

No cuentan con este convenio, o con esta posibilidad, los Ayuntamientos de Condado de Treviño, El Tiemblo, Viana de Cega, El Espinar y La Bañeza, a pesar de que no han delegado en la diputación la gestión del tributo y, por tanto, lo gestionan directamente.

(Apartado VI.2.1)

- 8) En el intervalo transcurrido entre la STC 59/2017 y la STC 182/2021, que provocó la modificación de la normativa de haciendas locales, ningún ayuntamiento acordó expresamente la suspensión transitoria de la aplicación de la ordenanza reguladora del impuesto ni, con carácter general, se cambió el sistema de liquidación (tan solo dos entidades lo hicieron), ni se emitieron instrucciones o circulares modificando la gestión (solo una lo hizo).

Sin embargo, a pesar de la falta de acuerdo expreso, en este intervalo, algunos ayuntamientos, que pueden encontrarse en todos los estratos, suspendieron transitoriamente la aplicación de la ordenanza, o bien, suspendieron de hecho, o no practicaron transitoriamente, las liquidaciones del tributo.



(Apartado VI.2.2)

- 9) En relación con lo señalado, los Ayuntamientos de Valverde del Majano, Buniel, Valverde de la Virgen, Villaquilambre y Valladolid suspendieron transitoriamente las liquidaciones, si bien tan solo en Valverde del Majano se hizo por acuerdo de la Junta de Gobierno Local de la Diputación Provincial de Segovia, al tener delegada en ella la gestión y recaudación.

El Tiemblo, Cabezón de Pisuerga, Viana de Cega, Santa Marta de Tormes, Burgos, Miranda de Ebro y San Andrés del Rabanedo, no liquidaron en los supuestos en los que en la transmisión no se había producido incremento de valor, lo que debía acreditarse por medio de las escrituras. Tan solo consta que Viana de Cega, Burgos y San Andrés del Rabanedo, acordasen esta medida de forma expresa, mediante acuerdos o circulares.

Astorga resolvió los recursos de reposición de forma estimatoria cuando se consideraba acreditada la pérdida de valor y Béjar, mediante resolución de alcaldía, suspendió el procedimiento recaudatorio de las liquidaciones recurridas.

(Apartado VI.2.2)

- 10) El número de liquidaciones pendientes de practicar en el intervalo de referencia ha sido destacable en los municipios más grandes, si bien en los pocos casos en los que se ha podido cuantificar, la suspensión de liquidaciones corresponde a supuestos de acreditada inexistencia de aumento de valor, o plusvalía.

(Apartado VI.2.3)

- 11) Se han cuantificado los hechos imposables generados en el periodo transcurrido entre el 26/10/2021 y el 9/11/2021, momento en el que se dictó la STC 182/2021 y último día antes de la entrada en vigor del Real Decreto-ley 26/2021, en un importe total de 2.458.490,54 €, correspondiente a 2.841 actos o transacciones. Esta sería la cuantía estimada de transacciones producidas en dicho intervalo que, como consecuencia de la declaración de inconstitucionalidad emitida por la STC 182/2021, no pudieron liquidarse y exigirse a los contribuyentes.

(Apartado VI.2.4)

- 12) Desde 2017, con una evolución creciente con carácter general, se han interpuesto un total de 1.426 recursos de reposición contra liquidaciones del IIVTNU, por importe de 5.781.590,96 €. En torno a un 50% de los mismos han sido estimados.

Algunas de las causas acreditadas de desestimación de estos recursos han sido la firmeza de las liquidaciones recurridas y, en relación con ello, la interposición de los recursos fuera de plazo o la prescripción, así como, por otro lado, la inexistencia de minoración de valor.



Al orden jurisdiccional contencioso-administrativo ha llegado un número reducido de recursos, destacando los importes en los años 2020 y 2021. El número de los estimados supera el 75%, si bien son muy inferiores en importe a los desestimados.

(Apartado VI.2.5.1)

- 13) Con respecto a los cuatro ayuntamientos que tienen establecido el sistema de autoliquidación, se han presentado un total de 5.538 solicitudes de rectificación de autoliquidaciones, que han tenido su punto álgido en los ejercicios 2018 y 2019, por un importe total de 11.419.306,79 €, de las cuales se han estimado en torno al 80%. En estos datos son muy preponderantes las cifras del Ayuntamiento de Valladolid.

Menor representatividad han tenido los recursos de reposición frente a la desestimación de solicitudes de rectificación y los recursos contencioso-administrativos.

Las reclamaciones económico-administrativas, para los Ayuntamientos de Burgos y Valladolid, han ascendido a 1.161, por un importe de 2.222.521,4 €, habiéndose estimado en torno a un 50% de las mismas, si bien el porcentaje es bastante inferior en Burgos.

(Apartado VI.2.5.1)

- 14) Con carácter general, no se ha acudido a los procedimientos especiales de revisión de declaración de nulidad de pleno derecho, declaración de lesividad de actos anulables y rectificación de errores, previstos en los arts. 217, 218 y 220 de la LGT. En cuanto a la revocación regulada en el art. 219, aunque algo más utilizada, tampoco se ha acudido a ella de forma mayoritaria ni representativa.

No existe correspondencia entre las devoluciones de ingresos y los procedimientos de los arts. 217, 219 y 220, anteriormente citados, que son los que, a tenor de lo preceptuado por el art. 221.3 de la LGT, promoverían las devoluciones a instancia de parte cuando el acto de aplicación del tributo en virtud del cual se realizó el ingreso indebido hubiera adquirido firmeza.

(Apartado VI.2.5.2)

- 15) Las devoluciones de ingresos del IIVTNU efectuadas o estimadas por los ayuntamientos, derivadas de rectificación de autoliquidaciones o de procedimientos de revisión de liquidaciones, han totalizado 8.026.937,88 €, y los intereses de demora devengados en el periodo 2017-2021 por dichas devoluciones, se han situado en 1.240.438,31 €.

Los Ayuntamientos de Condado de Treviño, Valverde del Majano, Buniel, El Tiemblo, Cabezón de Pisuerga, Tudela de Duero, Simancas, Villaquilambre y



Astorga, habiendo estimado o practicado devoluciones de ingresos, no han reconocido de oficio intereses de demora asociados a dichas devoluciones, en ningún caso.

(Apartado VI.2.6)

C.- SOBRE LA ADAPTACIÓN DE LAS ORDENANZAS MUNICIPALES

- 16) Dos de los veinticinco ayuntamientos de la muestra, como son los de El Arenal y Villaquilambre suprimieron el IIVTNU y derogaron la ordenanza fiscal reguladora del mismo. El primero de ellos lo hizo con anterioridad a la aprobación del Real Decreto-ley 26/2021 y el segundo con posterioridad, antes de finalizar el plazo previsto para modificar la ordenanza.

De los veintitrés ayuntamientos restantes, los de Lerma, El Espinar, Valverde de la Virgen, el Real Sitio de San Ildefonso y Astorga llevaron a cabo la aprobación de una nueva ordenanza reguladora del impuesto, mientras que los otros dieciocho procedieron a la modificación de la ordenanza vigente.

Todos ellos cumplieron con el plazo de seis meses previsto en el Real Decreto-ley 26/2021 para adaptar las ordenanzas (antes del 10 de mayo de 2022), salvo el Ayuntamiento de El Tiemblo, que lo hizo con posterioridad a la fecha límite. Para esta entidad, no consta que se haya publicado en el BOP el acuerdo definitivo de modificación de la ordenanza, en contra de lo previsto en el art. 17.4 del TRLRHL, lo que impediría la entrada en vigor de la modificación.

(Apartado VI.3)

- 17) Todos los ayuntamientos han contemplado en sus ordenanzas adaptadas el nuevo supuesto de no sujeción, que debe ser declarado por el interesado, para el caso en el que se constate la inexistencia de incremento de valor, de conformidad con lo previsto en el art. 104.5 del TRLRHL.

También, para dicho supuesto, todos ellos, a excepción de Cabezón de Pisuerga y La Bañeza, han previsto expresamente que, en la posterior transmisión de los inmuebles, para el cómputo del número de años a lo largo de los cuales se ha puesto de manifiesto el incremento de valor de los terrenos, no se tenga en cuenta, con carácter general, el periodo anterior a su adquisición, a excepción de los dos supuestos en los que sí debe de tenerse en cuenta.

Los Ayuntamientos de Valverde de la Virgen y Valladolid no han hecho referencia expresa a esas dos excepciones para las que en una posterior transmisión sí debe de tenerse en cuenta el periodo anterior a la adquisición, que se producen en los supuestos de no sujeción del art. 104.3 del TRLRHL y la disposición adicional segunda de la Ley 27/2014 del Impuesto sobre Sociedades.



(Apartado VI.3)

- 18) Todos los ayuntamientos regulan el nuevo sistema de cómputo, según coeficientes anuales, para la estimación objetiva de la base imponible. Las veintitrés entidades han establecido en sus ordenanzas los coeficientes máximos recogidos en el art. 107.4 del TRLRHL, a excepción del Ayuntamiento de Lerma que, para el periodo de generación de 4 años, ha fijado un coeficiente inferior al máximo previsto en el TRLRHL.

Los coeficientes máximos podrán ser modificados por las sucesivas leyes de presupuestos generales del Estado y, a diferencia de la anterior regulación, ya no se fijan de manera proporcional al período de duración, sino que tienen en cuenta la evolución del mercado inmobiliario.

Los Ayuntamientos de Condado de Treviño, El Tiemblo, Villarcayo de Merindad de Castilla la Vieja, Lerma, Valladolid y Burgos no contemplan en sus ordenanzas la actualización de los coeficientes, pero debe considerarse que, si como consecuencia de sus actualizaciones por ley, alguno de los coeficientes aprobados por la ordenanza resultase ser superior al correspondiente máximo legal, se aplicaría éste directamente en tanto entrase en vigor la nueva ordenanza que corrija el exceso.

(Apartado VI.3)

- 19) Tan solo los Ayuntamientos de Condado de Treviño y Lerma han establecido expresamente en sus ordenanzas un coeficiente reductor que pondere el grado de actualización del valor del terreno en el momento del devengo del impuesto, en atención a lo previsto en el art. 107.2.a) del TRLRHL.

(Apartado VI.3)

- 20) La totalidad de entidades contemplan en sus ordenanzas la posibilidad de una estimación directa de la base imponible a instancia del sujeto pasivo, cuando se constate que el importe del incremento de valor es inferior al importe de la base imponible determinada conforme al método de estimación objetiva.

Sin embargo, tan solo diez ayuntamientos mencionan de manera expresa la documentación que debe facilitarse para acogerse a este método de cálculo de la base imponible.

(Apartado VI.3)

- 21) Ocho entidades del total de veintitrés hacen referencia expresa en sus ordenanzas a la posibilidad de suscribir convenios de intercambio de información tributaria y de colaboración con la administración tributaria de la comunidad autónoma y de otras entidades locales, para dar cumplimiento a la aplicación del supuesto de no sujeción



por inexistencia de incremento de valor y a la determinación directa de la base imponible.

Siete entidades hacen mención expresa en sus ordenanzas adaptadas a la infracción tributaria simple derivada del supuesto de no presentación de declaración en plazo cuando se haya producido el supuesto de no sujeción por inexistencia de incremento de valor.

(Apartado VI.3)

- 22) Es predominante el régimen de declaración por el sujeto y liquidación por el ayuntamiento (declaración-liquidación), frente al régimen de autoliquidación, que tan solo adoptan cuatro de los veintitrés ayuntamientos, que son los de Burgos, Valladolid, Miranda de Ebro y Tudela de Duero.

Con carácter general se ha mantenido el régimen de declaración existente con anterioridad al Real Decreto-ley 26/2021, salvo en el caso de dos ayuntamientos que han pasado del régimen de declaración al de autoliquidación (Miranda de Ebro y Tudela de Duero) y cuatro que lo han hecho a la inversa, cambiando el régimen de autoliquidación por el de declaración-liquidación (Pelabravo, Valverde del Majano, Cabezón de Pisuerga y Santa Marta de Tormes).

(Apartado VI.3)

- 23) Las ordenanzas de los Ayuntamientos de Valverde del Majano (artículos 16 y 17) y Pelabravo (art. 10, apartado 4) hacen referencia a la liquidación del tributo tanto por el régimen de declaración-liquidación como por el de autoliquidación, en contra de lo previsto en el art. 110.4 del TRLRHL, de donde se deduce que este último régimen es alternativo al primero y no complementario.

(Apartado VI.3)

- 24) Con carácter general, los ayuntamientos no han modificado el tipo de gravamen previamente establecido en la ordenanza adaptada; tan solo en cuatro casos se ha hecho al alza, en uno a la baja y, en otro, se ha pasado de una escala de tipos en función del periodo de generación a un tipo fijo.

Tan solo tres entidades han incluido expresamente en sus ordenanzas el devengo y liquidación de los recargos por declaración extemporánea sin requerimiento previo.

La mayoría de los ayuntamientos, salvo cuatro de ellos, prevé expresamente en sus ordenanzas adaptadas las obligaciones de remisión de documentación de los Notarios, establecidas en el apartado 7 del art. 110 del TRLHL

(Apartado VI.3)



IV. RECOMENDACIONES

- 1) Los Ayuntamientos de Astorga y La Bañeza deberían revisar los convenios formalizados con el Registro de la Propiedad, considerando las fórmulas de colaboración previstas en la normativa tributaria y la forma en la que actualmente se instrumentan. También cabe la posibilidad de acudir a la específica delegación de competencias, prevista en el art. 7 del TRLRHL, a favor de la comunidad autónoma o entidad local de ámbito superior.
- 2) Con carácter general, atendiendo al sistema de gestión y liquidación del impuesto establecido, en cumplimiento de lo previsto en el art. 12 del TRLRHL, los ayuntamientos deberían, a través de su ordenanza fiscal, adaptar lo previsto en la normativa tributaria de carácter general (LGT) a su régimen de gestión del tributo y de organización y funcionamiento interno, en particular en lo que se refiere a los procedimientos de gestión del art. 123 y al de inspección.
- 3) Los Ayuntamientos de Condado de Treviño, El Tiemblo, Viana de Cega, El Espinar y La Bañeza, deberían suscribir un convenio con el Consejo General del Notariado para el acceso a la Plataforma ANCERT, a efectos de conocer el devengo y realización del hecho imponible del impuesto en su término municipal.
- 4) Con carácter general, ante supuestos que provoquen que por la vía de hecho se modifiquen aspectos de gestión de los tributos regulados en las ordenanzas vigentes, o se suspendan actuaciones conducentes a su liquidación, los ayuntamientos deberían acordarlo mediante acto administrativo, modificando transitoriamente las ordenanzas, o, subsidiariamente, a través de circulares o instrucciones de carácter interno que recojan la actuación administrativa.
- 5) Los Ayuntamientos de Condado de Treviño, Valverde del Majano, Buniel, El Tiemblo, Cabezón de Pisuegra, Tudela de Duero, Simancas, Villaquilambre y Astorga, cuando, de oficio o a instancia de parte, reconozcan devoluciones de ingresos, deberán también reconocer el interés de demora en favor del obligado tributario, de conformidad con lo previsto en el art. 32.2 de la LGT.
- 6) Los Ayuntamientos de Valverde del Majano, Buniel, Condado de Treviño, Pelabravo, Villarcayo de Merindad de Castilla la Vieja, Viana de Cega, Lerma, Cabezón de Pisuegra, El Tiemblo, Tudela de Duero, El Espinar, Valverde de la Virgen, Simancas, Real Sitio de San Ildefonso, Santa Marta de Tormes, Béjar, La Bañeza, Burgos, San Andrés del Rabanedo y Arroyo de la Encomienda, deberían prever expresamente en sus ordenanzas, por tratarse de las normas de carácter específico, una referencia a la exigibilidad, cuando proceda, del recargo por declaración extemporánea sin requerimiento previo previsto en el art. 27 de la LGT.



- 7) Los Ayuntamientos de Buniel, El Tiemblo, Villarcayo y Valladolid deberían prever expresamente en sus ordenanzas adaptadas, por el mismo motivo citado en la recomendación anterior, una referencia a las obligaciones de remisión de documentación de los Notarios, según se establece en el apartado 7 del art. 110 del TRLRHL.



V. OPINIÓN

Como resultado de la fiscalización efectuada, con el alcance señalado en el apartado II, se emite la opinión siguiente:

Todos los ayuntamientos han cumplido con la obligación de adaptar sus ordenanzas fiscales reguladoras del IIVTNU, tras la aprobación y entrada en vigor del Real Decreto-ley 26/2021 y, con carácter general, lo han hecho dentro del plazo previsto para ello. (Conclusión16)

Con carácter general, las nuevas ordenanzas, o las ordenanzas adaptadas, se ajustan, en los principales aspectos, a lo previsto en la normativa de haciendas locales, tras su modificación por el Real Decreto-ley 26/2021.

No obstante lo señalado, en algunos casos, las nuevas ordenanzas no hacen referencia expresa a aspectos relevantes recogidos en la ley, como puede ser la referencia a la exigibilidad, en su caso, del recargo por declaración extemporánea sin requerimiento previo y a otras cuestiones destacables relacionadas con el supuesto de no sujeción al tributo, o bien aspectos de la ley que deben desarrollarse, como puede ser la documentación que debe facilitarse para acogerse al método de cálculo de estimación objetiva de la base imponible.

(Conclusiones 16, 17, 18, 19, 20, 21, 22, 23 y 24)



VI. RESULTADOS DE LA FISCALIZACIÓN

VI.1. ANÁLISIS DE LA LIQUIDACIÓN DEL IIVTNU

El análisis se remonta al ejercicio 2007 por ser este aún un año de expansión económica previo a la crisis financiera e inmobiliaria que se desata a partir del ejercicio 2008, donde ya podría detectarse una liquidación a la baja de derechos de este impuesto debido a la reducción de las transmisiones de inmuebles de carácter urbano, que constituyen el hecho imponible del impuesto.

Por su parte, la información se extiende hasta el ejercicio 2021, ya que con anterioridad a la modificación del TRLRHL en este año, las distintas sentencias promulgadas han podido causar impacto en la liquidación del impuesto.

La presentación de la información se ha realizado fraccionando el intervalo analizado en distintos hitos temporales.

Los datos de los ejercicios 2011, 2014, 2017, 2020 y 2021 se han obtenido del Estado de la liquidación del presupuesto de ingresos incluido en la cuenta general rendida y están condicionados por el número de entidades que han rendido a las fechas de corte establecidas. Estas fechas han sido, para los cuatro primeros de dichos ejercicios, la de 31 de diciembre de 2021, y, para el ejercicio 2021, la de 31 de diciembre de 2022.

Excepcionalmente, por motivos operativos, los datos de los ejercicios 2007 y 2008 se han obtenido de la OVEL y se deducen de las liquidaciones comunicadas al MHFP.

VI.1.1. EVOLUCIÓN DE LA LIQUIDACIÓN

Preliminarmente, en el siguiente cuadro puede verse el porcentaje de entidades que tienen establecido y liquidan el impuesto de la plusvalía, sobre el número total de ayuntamientos de Castilla y León, por estratos de población:



CONSEJO DE CUENTAS DE CASTILLA Y LEÓN

Análisis del impacto en la situación económico-financiera del Sector Público Local de Castilla y León de las reformas impulsadas por el Impuesto sobre el Incremento de Valor de los Terrenos de Naturaleza Urbana, ejercicios 2017-2022

Cuadro 2 - Porcentaje de entidades que liquidan el impuesto de plusvalía, por estrato de población

Ejercicio	Número de Ayuntamientos	Mayores de 50.000 habitantes	De 20.000 a 50.000 habitantes	De 5.000 a 19.999 habitantes	De 2.000 a 4.999 habitantes	Menores de 2.000 habitantes	Total
2007	Nº Ayuntamientos Plusvalía	9	6	34	38	70	157
	Nº Total Ayuntamientos (censo)	9	6	39	79	2.115	2.248
	Porcentaje (%)	100,0	100,0	87,2	48,1	3,3	7,0
2008	Nº Ayuntamientos Plusvalía	9	6	37	38	100	190
	Nº Total Ayuntamientos (censo)	9	6	42	75	2.116	2.248
	Porcentaje (%)	100,0	100,0	88,1	50,7	4,7	8,5
2011	Nº Ayuntamientos Plusvalía	9	6	40	42	126	223
	Nº Total Ayuntamientos (censo)	9	6	44	76	2.113	2.248
	Porcentaje (%)	100,0	100,0	90,9	55,3	6,0	9,9
2014	Nº Ayuntamientos Plusvalía	9	6	41	42	175	273
	Nº Total Ayuntamientos (censo)	9	6	43	70	2.120	2.248
	Porcentaje (%)	100,0	100,0	95,3	60,0	8,3	12,1
2017	Nº Ayuntamientos Plusvalía	9	6	42	44	192	293
	Nº Total Ayuntamientos (censo)	9	6	44	67	2.122	2.248
	Porcentaje (%)	100,0	100,0	95,5	65,7	9,0	13,0
2020	Nº Ayuntamientos Plusvalía	8	6	36	38	148	236
	Nº Total Ayuntamientos (censo)	9	7	44	67	2.121	2.248
	Porcentaje (%)	88,9	85,7	81,8	56,7	7,0	10,5
2021	Nº Ayuntamientos Plusvalía	8	5	36	38	148	235
	Nº Total Ayuntamientos (censo)	9	7	44	67	2.121	2.248
	Porcentaje (%)	88,9	71,4	81,8	56,7	7,0	10,5

Fuente: Liquidación presupuestaria OVEL, para los ejercicios 2007 y 2008. Cuenta General rendida con fecha de corte 31/12/2021 para los ejercicios 2011, 2014, 2017 y 2020, y con fecha de corte 31/12/2022 para 2021.

Como se observa, el porcentaje de municipios que tienen establecido y liquidan el impuesto es muy elevado en los mayores de 5.000 habitantes y muy reducido en los menores de 2.000, hasta alcanzar los niveles que, en los distintos años, pueden observarse en el cuadro.

A continuación, en los siguientes cuadros y gráficos, se muestra la evolución de la liquidación del tributo, tanto por provincias como por estratos de población:



CONSEJO DE CUENTAS DE CASTILLA Y LEÓN

Análisis del impacto en la situación económico-financiera del Sector Público Local de Castilla y León de las reformas impulsadas por el Impuesto sobre el Incremento de Valor de los Terrenos de Naturaleza Urbana, ejercicios 2017-2022

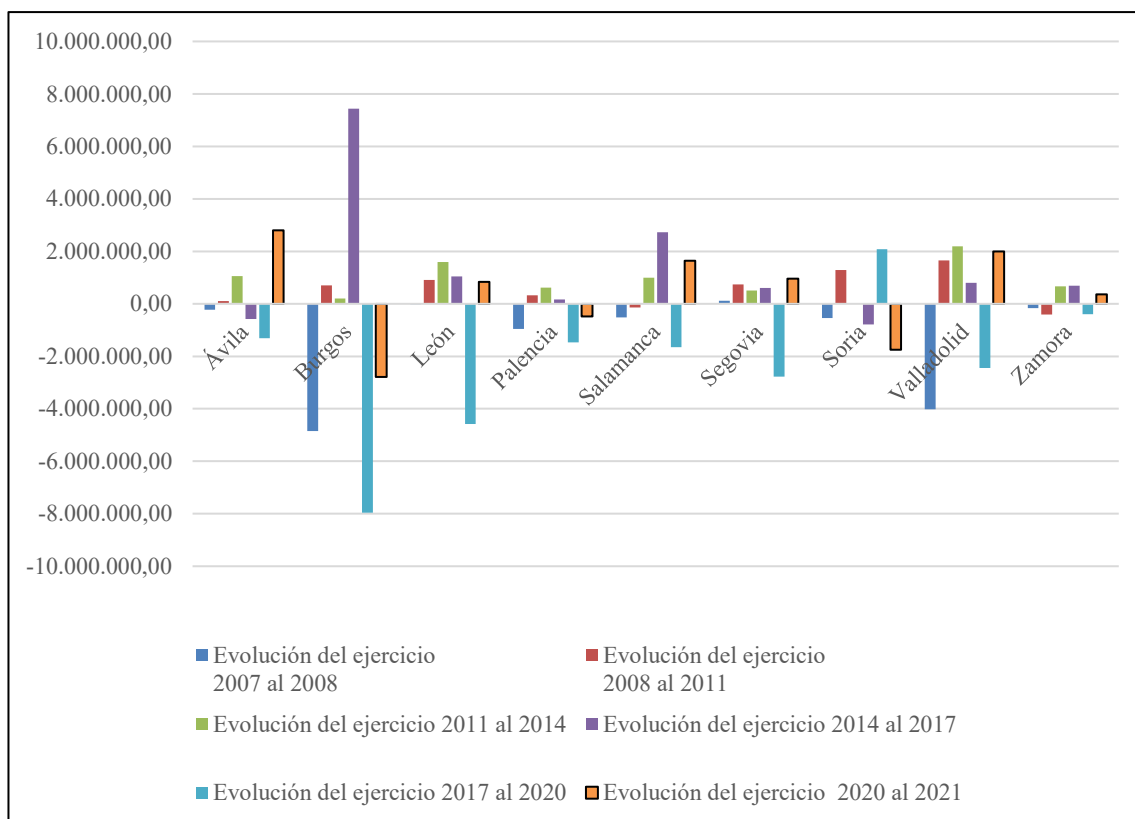
Cuadro 3 - Evolución de la liquidación de la plusvalía por provincias

Provincia	Ejercicio 2007	Ejercicio 2008	Ejercicio 2011	Ejercicio 2014	Ejercicio 2017	Ejercicio 2020	Ejercicio 2021
Ávila	3.636.217	3.412.844	3.514.772	4.570.095	3.991.038	2.676.057	5.472.156
Burgos	16.276.764	11.428.325	12.130.294	12.330.874	19.767.706	11.805.398	9.023.094
León	7.706.522	7.694.983	8.605.712	10.201.876	11.249.081	6.664.907	7.506.997
Palencia	2.930.361	1.973.977	2.297.792	2.912.064	3.078.539	1.611.463	1.132.666
Salamanca	7.787.920	7.264.720	7.120.467	8.114.723	10.841.739	9.193.220	10.830.792
Segovia	2.161.191	2.277.638	3.018.229	3.522.461	4.122.529	1.349.558	2.305.939
Soria	1.206.002	666.536	1.959.808	1.987.064	1.204.094	3.291.318	1.544.250
Valladolid	12.083.152	8.065.361	9.718.650	11.910.663	12.710.643	10.261.364	12.259.099
Zamora	2.434.382	2.271.251	1.862.072	2.526.622	3.216.212	2.819.004	3.181.041
Total	56.222.511	45.055.634	50.227.796	58.076.441	70.181.581	49.672.289	53.256.035

Fuente: Liquidación presupuestaria OVEL, para los ejercicios 2007 y 2008. Cuenta General rendida con fecha de corte 31/12/2021 para los ejercicios 2011, 2014, 2017 y 2020, y con fecha de corte 31/12/2022 para 2021.



Gráfico 1 - Evolución de la liquidación de la plusvalía por provincias



Los datos totales muestran un descenso relevante de 2007 a 2008 en la liquidación del tributo, que remonta en los sucesivos ejercicios hasta llegar a 2017, año en que se dicta la STC 59/2017. A partir de este ejercicio comienza un nuevo descenso que concluye en una importante disminución de las liquidaciones a finales de 2020. En 2021 aumentan ligeramente las liquidaciones.

Esta tendencia a nivel total se reproduce con carácter general en el análisis por provincias. También por estratos de población la tendencia se reproduce, como puede verse en el siguiente cuadro:



Cuadro 4 - Evolución de la liquidación de la plusvalía por estratos de población

Habitantes	Ejercicio 2007	Ejercicio 2008	Ejercicio 2011	Ejercicio 2014	Ejercicio 2017	Ejercicio 2020	Ejercicio 2021
Mayores de 50.000	40.458.815	31.681.103	34.759.722	38.566.939	54.659.446	30.344.264	35.137.635
De 20.000 a 50.000	5.235.553	3.276.307	4.921.318	5.390.694	3.715.767	9.244.202	4.972.127
De 5.000 a 19.999	6.346.298	5.809.368	7.354.280	9.782.960	7.514.236	6.133.529	8.654.533
De 2.000 a 4.999	3.507.618	2.702.332	1.506.737	2.360.969	2.257.536	2.279.959	2.216.737
Menores de 2.000	674.227	1.586.524	1.685.739	1.974.879	2.034.595	1.670.335	2.275.004
Total	56.222.511	45.055.634	50.227.796	58.076.441	70.181.581	49.672.289	53.256.035

Fuente: Liquidación presupuestaria OVEL, para los ejercicios 2007 y 2008. Cuenta General rendida con fecha de corte 31/12/2021 para los ejercicios 2011, 2014, 2017 y 2020, y con fecha de corte 31/12/2022 para 2021.

Finalmente, de forma complementaria, en el Anexo 1 del presente informe puede verse la evolución de la recaudación del impuesto, desde el ejercicio 2011, que sigue una tendencia similar a la de la liquidación, por constituir el año 2017 un punto de inflexión en la evolución de los datos.

VI.1.2. REPRESENTATIVIDAD DEL IMPUESTO

En los siguientes gráficos se presenta el peso relativo del impuesto de la plusvalía en términos de derechos reconocidos netos sobre el resto de los impuestos locales, pudiéndose ver su evolución en los distintos hitos temporales definidos. Los Anexos 2 a 8 del presente informe contienen el detalle por municipios de los datos de liquidación de los impuestos locales que han servido de base para la elaboración de estos gráficos.



Gráfico 2 - Peso relativo de los impuestos locales. Liquidación 2007

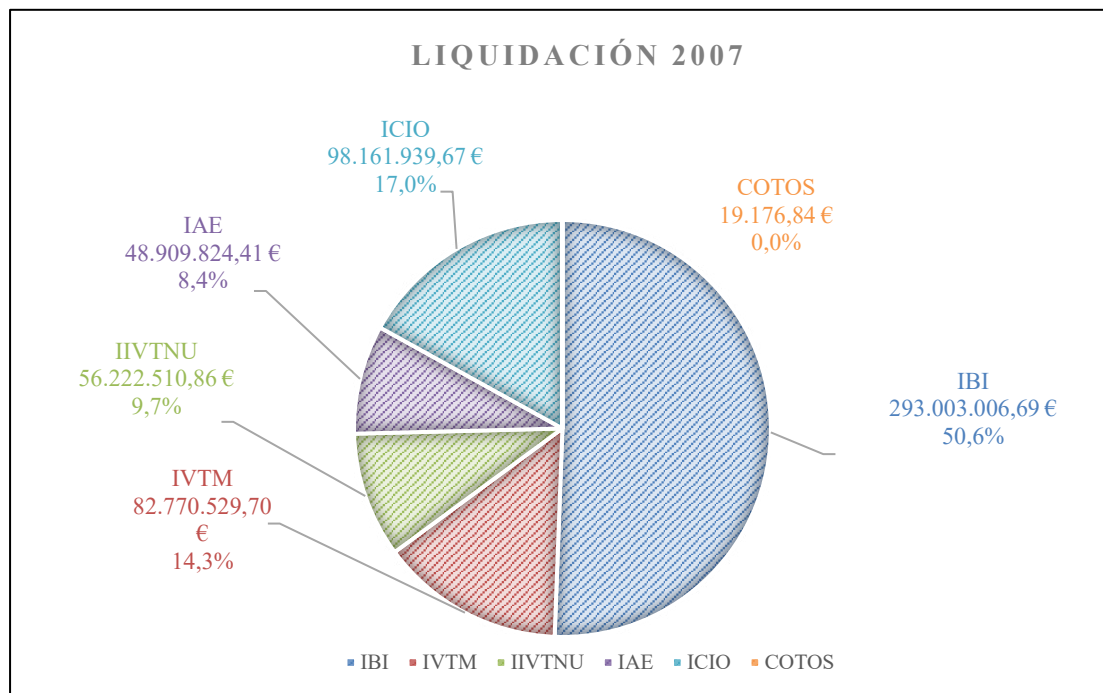


Gráfico 3 - Peso relativo de los impuestos locales. Liquidación 2008

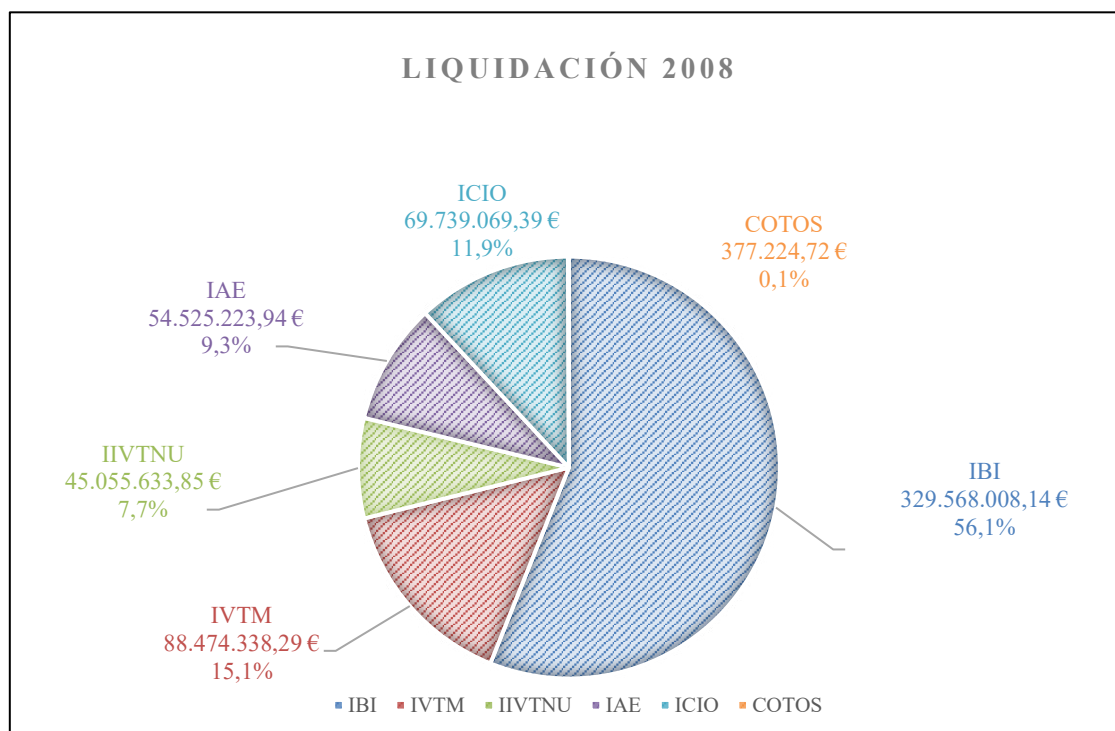


Gráfico 4 - Peso relativo de los impuestos locales. Liquidación 2011

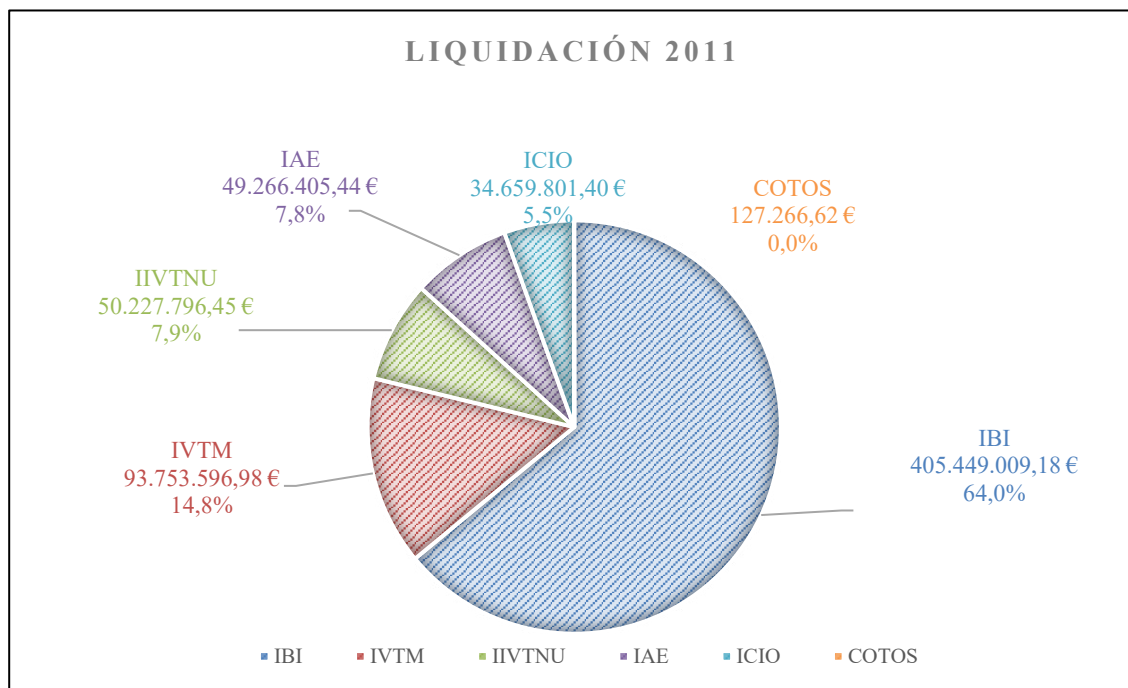


Gráfico 5 - Peso relativo de los impuestos locales. Liquidación 2014

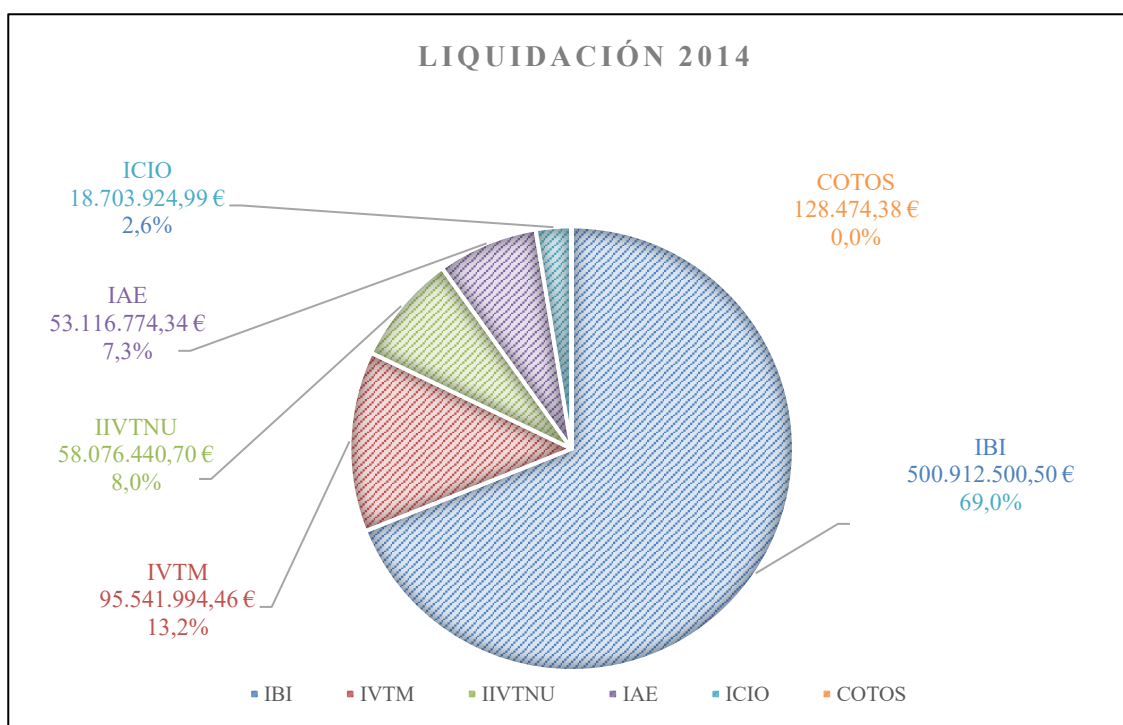


Gráfico 6 - Peso relativo de los impuestos locales. Liquidación 2017

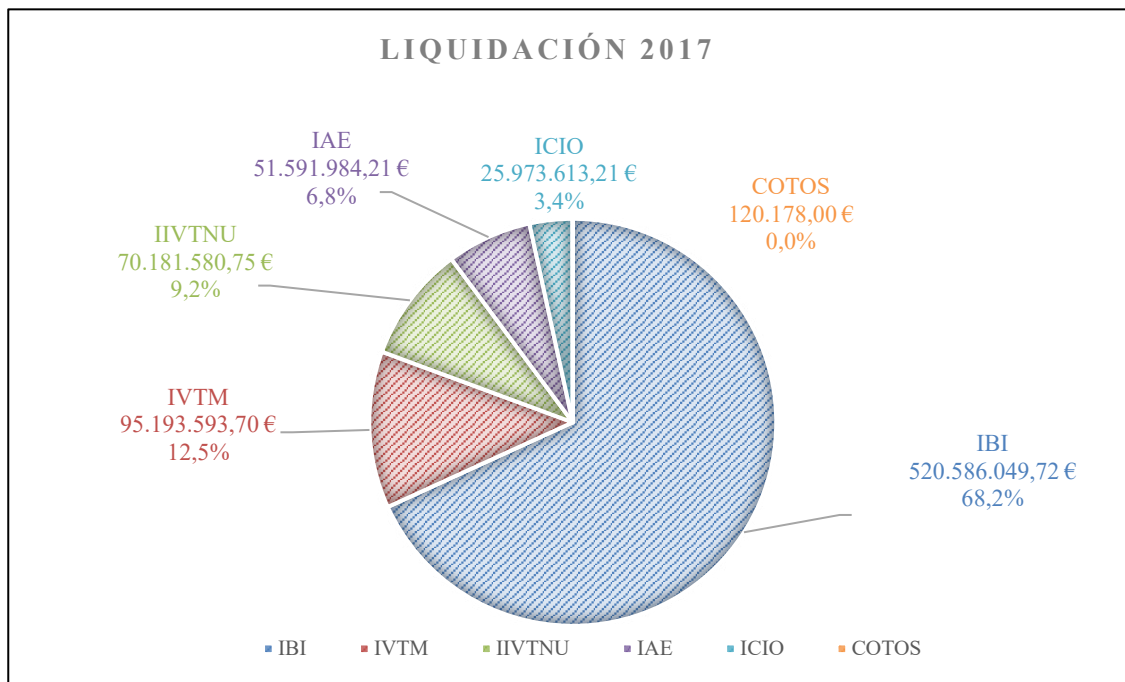


Gráfico 7 - Peso relativo de los impuestos locales. Liquidación 2020

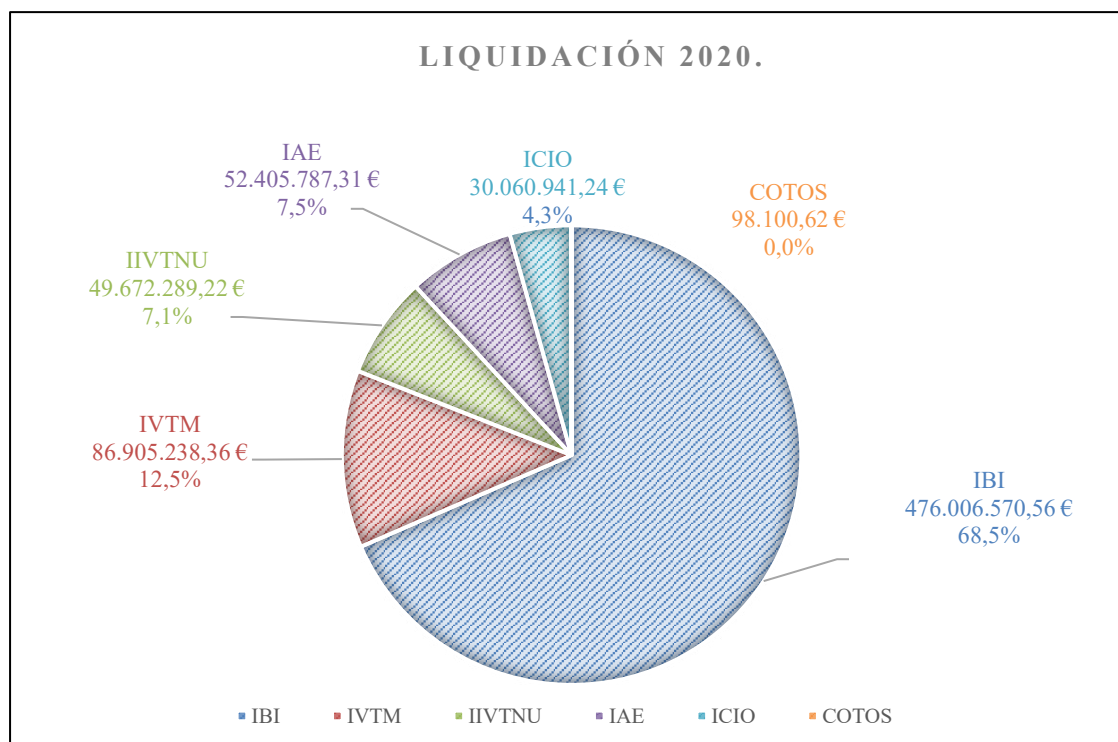
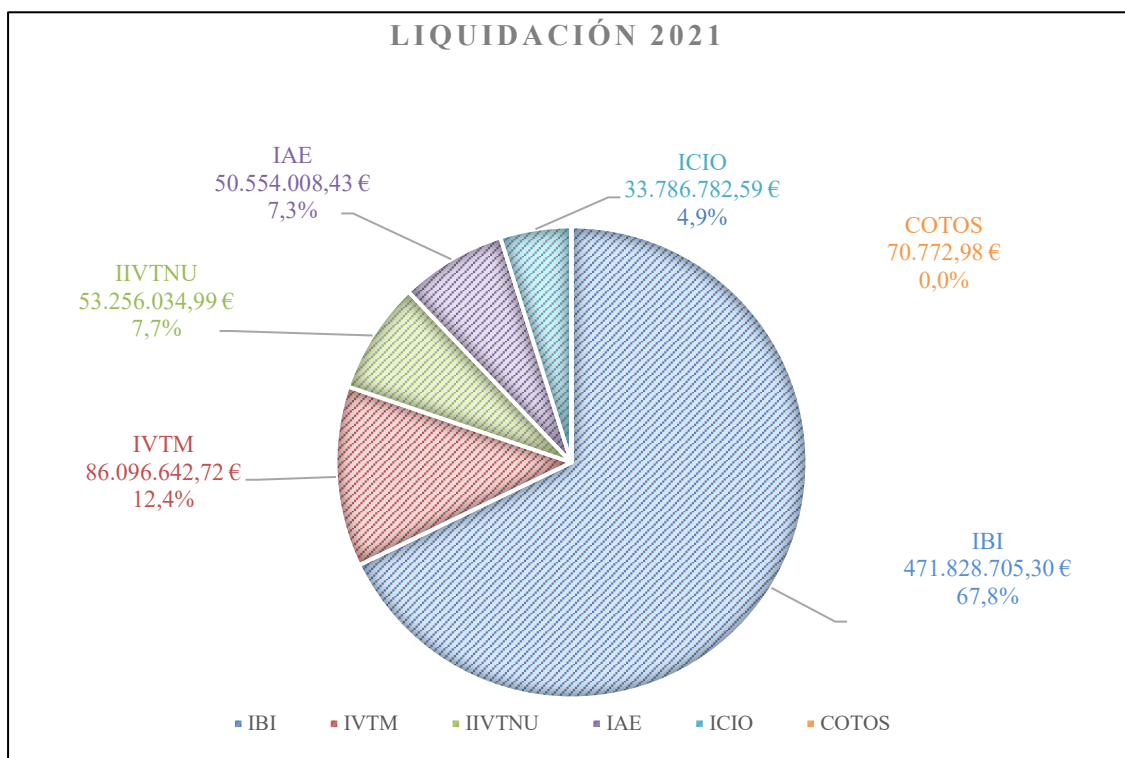


Gráfico 8 - Peso relativo de los impuestos locales. Liquidación 2021



De estos gráficos puede destacarse lo siguiente:

- El IBI es el impuesto con mayor peso específico de los tributos locales, superando en todos los ejercicios el 50 % de los derechos liquidados, con una tendencia general ascendente desde el ejercicio 2007.
- A gran distancia, el segundo impuesto en importancia comienza siendo en 2007 el ICIO, con un 17%, pero disminuye mucho su peso específico a partir de este momento, tomando el relevo como segundo impuesto, el IVTM.
- La representatividad del IIVTNU es en torno al 10% en 2007, momento a partir del cual disminuye de forma significativa (dos puntos porcentuales de 2007 a 2008). A partir de 2011 su peso remonta hasta llegar a 2017, con un 9,2%. Desde este ejercicio se inicia un nuevo descenso hasta situarse en 2021 en un 7,7%.

Cabe señalar que la evolución de la recaudación ofrece tendencias similares a las que se deducen de los datos de liquidación.



VI.2. ANÁLISIS DE LAS ACTUACIONES LLEVADAS A CABO TRAS LA SENTENCIA DEL TRIBUNAL CONSTITUCIONAL 59/2017 HASTA EL REAL DECRETO-LEY 26/2021

En el presente apartado se analizan las actuaciones llevadas a cabo y el impacto que, en la gestión y liquidación del impuesto, tuvieron las sucesivas sentencias del TC y del TS, en el periodo 2017-2021, hasta la adaptación del TRLRHL, a través del Real Decreto-ley 26/2021, de 8 de noviembre.

VI.2.1. ANÁLISIS PRELIMINAR DE ALGUNOS ASPECTOS DE LAS ORDENANZAS

Se han comprobado preliminarmente algunos aspectos regulados en las ordenanzas, antes y después de dictarse la STC 59/2017, como son los que se refieren a la forma en la que se regulaban los procedimientos de gestión tributaria, bien por remisión directa a la Ley General Tributaria (capítulos III y IV, título III de la LGT), o bien por adaptación de estos procedimientos a través de una ordenanza general; información sobre el funcionamiento de cada entidad: si tenían delegada la gestión tributaria y/o la recaudación en la diputación provincial, si tenían establecida la inspección y/o algún procedimiento de control para detectar posibles hechos impositivos del impuesto no declarados, así como si se habían formalizado convenios con el Consejo General del Notariado para acceder a la plataforma ANCERT.

En el siguiente cuadro se presentan estos aspectos:

Cuadro 5 - Aspectos regulados en las ordenanzas antes de la STC 59/2017

Ayuntamientos	Delegada la gestión tributaria	Delegada la recaudación	Establecida la Inspección	Remisión en la Ordenanza a la LGT	Ordenanza general de gestión, liquidación, inspección o recaudación	Convenio para acceso a ANCERT	Procedimiento de control para detectar posibles hechos impositivos no declarados
Menores de 2.000							
Condado de Treviño	Sí	En vía voluntaria y ejecutiva	No	Sí	No	No	No
Pelabravo	No	Solo en vía ejecutiva	Sí	Sí	No	Sí	No
Valverde del Majano	Sí	En vía voluntaria y ejecutiva	Sí	No	No	No	No
El Arenal	Sí	En vía voluntaria y ejecutiva	No	No	No	No	No
Buniel	No	No	Sí	Sí	No	Sí	No
De 2.000 a 5.000							
El Tiemblo	No	No	No	Sí	No	No	No
Villarcayo de Merindad de Castilla la Vieja	Sí	En vía voluntaria y ejecutiva	No	Sí	No	No	No
Cabezón de Pisuegra	No	No	No	Sí	No	Sí	No
Lerma	No	No	No	Sí	No	Sí	No



CONSEJO DE CUENTAS DE CASTILLA Y LEÓN

Análisis del impacto en la situación económico-financiera del Sector Público Local de Castilla y León de las reformas impulsadas por el Impuesto sobre el Valor de los Terrenos de Naturaleza Urbana, ejercicios 2017-2022

Ayuntamientos	Delegada la gestión tributaria	Delegada la recaudación	Establecida la Inspección	Remisión en la Ordenanza a la LGT	Ordenanza general de gestión, liquidación, inspección o recaudación	Convenio para acceso a ANCERT	Procedimiento de control para detectar posibles hechos impositivos no declarados
Viana de Cega	No	No	No	Sí	No	No	No
De 5.001 a 10.000							
El Espinar	No	Solo en vía ejecutiva	No	Sí	No	No	Sí
Tudela de Duero	No	No	No	Sí	No	Sí	No
Valverde de la Virgen	No	No	No	Sí	No	Sí	No
Real Sitio de San Ildefonso	No	No	Sí	Sí	No	Sí	No
Simancas	No	No	No	Sí	No	Sí	-
De 10.001 a 20.000							
Villaquilambre	No	No	No	No	No	Sí	No
Santa Marta de Tormes	No	Solo en vía ejecutiva	No	Sí	No	Sí	No
Béjar	No	No	Sí	Sí	No	Sí	No
Astorga	No	No	No	Sí	No	Sí	No
La Bañeza	No	No	Sí	Sí	No	No	No
Mayores de 20.000							
Valladolid	No	No	Sí	Sí	Sí	Sí	Sí
Burgos	No	No	Sí	Sí	Sí	Sí	Sí
Miranda de Ebro	No	No	Sí	Sí	Sí	Sí	Sí
San Andrés del Rabanedo	No	No	Sí	Sí	No	Sí	No
Arroyo de la Encomienda	No	Solo en vía ejecutiva	No	Sí	Sí	No	Sí

Solo los ayuntamientos de El Arenal, Condado de Treviño, Valverde del Majano y Villarcayo de Merindad de Castilla la Vieja tenían delegada la gestión del impuesto en la diputación provincial, así como la recaudación, tanto en vía voluntaria como en ejecutiva. Se observa que tres de estos ayuntamientos se encuentran en el tramo poblacional inferior a 2.000 habitantes y que Villarcayo tiene una población inferior a 5.000 habitantes.

Otros cuatro ayuntamientos: Pelabravo, El Espinar, Santa Marta de Tormes y Arroyo de la Encomienda, tenían delegada la recaudación, si bien solo en vía ejecutiva. En este caso la población es más diversa, ya que, además de Pelabravo, tienen delegada la recaudación municipios con población superior a 5.000 habitantes, como El Espinar y Santa Marta de Tormes y, por encima de 20.000 habitantes, como Arroyo de la Encomienda.

Las delegaciones de referencia se enmarcan en lo previsto en el art. 106.3 de la LRRL, a cuyo tenor: *“es competencia de las entidades locales la gestión, recaudación e inspección de sus tributos propios, sin perjuicio de las delegaciones que puedan otorgar a favor de las entidades locales de ámbito superior o de las respectivas Comunidades Autónomas, y de las fórmulas de colaboración con otras entidades locales, con las*



Comunidades Autónomas o con el Estado, de acuerdo con lo que establezca la legislación del Estado.”

A su vez, el art. 7 del TRLRHL desarrolla esta delegación de competencias a otras entidades locales de ámbito superior o a la comunidad autónoma, y el art. 8 del mismo texto regula la colaboración entre administraciones tributarias.

Un caso singular lo constituyen los Ayuntamientos de Astorga y la Bañeza. En ambos existía un convenio de colaboración para la gestión, liquidación y recaudación del IIVTNU entre el ayuntamiento y el registrador titular del registro de la propiedad del término municipal. Ambos convenios se fundamentan en lo prevenido por los artículos 6 y siguientes y el artículo 15 de la Ley 30/92, de 26 de noviembre, de Régimen Jurídico de las Administraciones Públicas y del Procedimiento Administrativo Común (LRJPAC), así como en el art. 5.5 de la LGT y 8.4 del TRLRHL.

En ambos convenios se acuerda que las actuaciones de colaboración se refieren al ámbito del impuesto cuyos hechos imponibles devengados sean competencia del ayuntamiento, y se proclama que en ningún caso suponen delegación de competencias.

Entre las funciones que asume el Registrador se encuentran las siguientes:

- Recepción y comprobación de las declaraciones o autoliquidaciones además de los documentos en los que consten los actos o contratos que originan la imposición.
- Comprobación de oficio del impuesto en todos aquellos supuestos de sujeción en que los sujetos pasivos no presenten voluntariamente la declaraciones o autoliquidación y que, sin embargo, se hayan puesto de manifiesto ante el Registro.
- Recaudación de los ingresos por autoliquidación realizados por el contribuyente, así como de los ingresos derivados de las liquidaciones, como consecuencia tanto de la revisión de la autoliquidación como de la comprobación de oficio del impuesto.
- Realización de los ingresos diarios de las cantidades recaudadas a las que hace referencia el punto anterior en la cuenta corriente restringida que establezca el ayuntamiento, así como de las transferencias mensuales del saldo de dicha cuenta a las arcas del Ayuntamiento.
- Realización de todas las actuaciones de gestión tributaria necesarias para determinar la deuda, entre las que se encuentran la solicitud de documentación adicional, propuestas de liquidación y trámites de audiencia, resolución de alegaciones, liquidaciones provisionales, solicitud de suspensión,



aplazamiento o fraccionamiento, resolución de recursos de reposición, devolución de ingresos indebidos, propuestas de anulación de liquidación etc.

- Determinación de la sujeción y no prescripción, así como la aplicación de las bonificaciones, reducciones o exenciones.
- Comunicación para envío a ejecutiva de las liquidaciones no ingresadas.

En ambos convenios se encomienda al Registrador la gestión material de todas las actuaciones que se han señalado, manteniendo el ayuntamiento la competencia jurídica sobre ellas y la competencia para dictar los actos jurídicos.

Se establece un sistema de comunicación entre las dos partes, por el que el Registrador comunica al Ayuntamiento el contenido del libro registro de operaciones y le remite un informe trimestral.

Finalmente, se establece un régimen retributivo por el que se fija una fecha de cierre de la recaudación mensual, transfiriéndose el saldo correspondiente a la cuenta del ayuntamiento, previo descuento de un premio de liquidación por los servicios prestados. Esta retribución se estipula en el 10% de la recaudación del periodo. El Registrador emite una factura mensual con IVA.

A tenor de lo expuesto, por medio de ambos convenios se atribuyen al Registrador las tareas de gestión tributaria, en un sentido amplio, y las de comprobación de este impuesto, con un régimen de comunicación de operaciones, transferencias de la recaudación y facturación correspondiente.

En relación con todo ello, cabe señalar que el art.12.1 del TRLRHL determina que la gestión, liquidación, inspección y recaudación de los tributos locales debe realizarse de acuerdo con lo prevenido en la Ley General Tributaria y demás leyes del Estado reguladoras de la materia, así como en sus normas de desarrollo, especialmente en el RGR.

A este respecto, al margen de la delegación de competencias del artículo 7 del TRLRHL y de la colaboración que, al amparo del art. 8.1 del TRLRHL puede producirse con otras administraciones públicas tributarias, debe señalarse que imperan otras fórmulas de colaboración, enmarcadas en la normativa específica tributaria, distintas en su fundamentación e instrumentación a las que se recogen en los dos convenios de referencia. Así, pueden encontrarse los convenios de colaboración social que se regulan en el art. 92 de la LGT. El alcance y requisitos de esta colaboración figura en el apartado 3 del citado artículo. Desde el punto de vista instrumental, merced al desarrollo de las oficinas virtuales tributarias, las administraciones u otras instituciones u organizaciones colaboradoras realizan una conexión al sistema informático tributario municipal desde



donde se obtienen los borradores de liquidación y, en su caso, expedición de cartas de pago. El abono se realiza a través de un sistema de pago on-line.

Particularmente, de forma muy predominante, pueden encontrarse los convenios de colaboración que, al amparo del Acuerdo Marco entre la Federación Española de Municipios y Provincias y el Consejo General del Notariado, de 6 de octubre de 2009, suscriben los ayuntamientos para obtener asistencia en la gestión y recaudación del IIVTNU, poniendo a su vez a disposición el sistema informático municipal, aprovechando así el uso de las nuevas tecnologías.

Finalmente, debe señalarse que, en todo caso, los ayuntamientos deben disponer de los medios necesarios y suficientes para garantizar la titularidad de sus competencias y facultades.

Por lo que se refiere a otros aspectos de la gestión del impuesto, se ha comprobado que al regular la gestión y/o inspección, las ordenanzas de todos los ayuntamientos, salvo las de El Arenal, Villaquilambre, y Valverde del Majano, se remiten en algún aspecto a lo regulado en los capítulos III y IV del Título III de la Ley General Tributaria, en relación con la gestión e inspección tributaria. Por su parte, los únicos que cuentan con una Ordenanza general de gestión, liquidación, inspección o recaudación, son Valladolid, Burgos, Miranda de Ebro y Arroyo de la Encomienda, todos ellos mayores de 20.000 habitantes.

Todos los ayuntamientos con población superior a 20.000 habitantes, excepto San Andrés del Rabanedo, así como también El Espinar, han manifestado y acreditado tener establecido un procedimiento de control para detectar posibles hechos imponibles no declarados. No obstante, este procedimiento no se regula en las ordenanzas fiscales de Miranda de Ebro y Arroyo de la Encomienda, sino en su ordenanza general.

El Ayuntamiento de Miranda de Ebro, prevé en el art. 13 de su Ordenanza general de recaudación, inspección y revisión de actos en vía administrativa de ingresos de naturaleza pública, la posibilidad de comprobar e investigar *“los hechos, elementos, actividades y demás circunstancias determinantes de la obligación tributaria para verificar el correcto cumplimiento de las normas aplicables al efecto”* pero sin mayor concreción.

El Ayuntamiento de Arroyo de la Encomienda, en su Ordenanza general de gestión, recaudación, liquidación e inspección de tributos contempla, en su art. 94, dentro del ejercicio de las funciones administrativas de la inspección tributaria, *“la investigación de los supuestos de hecho de las obligaciones tributarias para el descubrimiento de los que sean ignorados por la Administración, regulando asimismo las actuaciones inspectoras para dicha investigación.”*



Tanto el Ayuntamiento de El Espinar como el Ayuntamiento de Burgos, en sus respectivas ordenanzas fiscales reguladoras del IIVTNU (art. 28 de la ordenanza de El Espinar, publicada en el BOP de Segovia de 31 de diciembre de 2003 y art. 23 de la ordenanza de Burgos, publicada en el BOP de Burgos de 30 de diciembre de 2016) prevén, dentro de la comprobación de las autoliquidaciones, la práctica por la administración municipal de la liquidación *“por los hechos impositivos contenidos en el documento que no hubieran sido declarados por el sujeto pasivo”*.

El Ayuntamiento de Valladolid contempla en el art. 18.3 de su ordenanza fiscal del IIVTNU, publicada el 15 de diciembre de 2012, que *“si se dedujere de la documentación presentada por el interesado la existencia de hechos impositivos no declarados por autoliquidación, se procederá respecto de ellos a practicar la oportuna liquidación”*.

Específicamente, a efectos de conocer la realización del hecho imponible del impuesto, dieciséis ayuntamientos tenían formalizado un convenio con el Consejo General del Notariado para el acceso a la Plataforma ANCERT. El Ayuntamiento de El Espinar, aunque no había formalizado convenio, sí accedía a través de un certificado electrónico.

Además de este convenio, en el momento de dictarse la Sentencia, tenían suscritos convenios relacionados con el impuesto, los Ayuntamientos de Miranda de Ebro, Villarcayo, Astorga, La Bañeza, Béjar, Santa Marta de Tormes, Arroyo de la Encomienda, y Valladolid. Miranda de Ebro y Béjar, suscribieron un Convenio con la Agencia Estatal de Administración Tributaria para el intercambio de información y colaboración en la gestión recaudatoria; como ya se ha señalado, Astorga y La Bañeza lo firmaron con el Registro de la Propiedad para la delegación de la gestión y recaudación del impuesto; Valladolid lo hizo con la Cámara de la Propiedad Urbana, la Cámara Oficial de Comercio e Industria y diversos Colegios profesionales, para la presentación y recepción de comunicaciones por vía telemática en representación de terceros; y el resto de ayuntamientos lo tenían con la diputación provincial correspondiente, para la delegación de la gestión y/o recaudación.

En el siguiente cuadro se presentan estos mismos aspectos, con posterioridad a la STC 59/2017. El Arenal y Villaquilambre derogaron la ordenanza y suprimieron el impuesto, según puede verse en el apartado VI.3 de este informe.



CONSEJO DE CUENTAS DE CASTILLA Y LEÓN

Análisis del impacto en la situación económico-financiera del Sector Público Local de Castilla y León de las reformas impulsadas por el Impuesto sobre el Valor de los Terrenos de Naturaleza Urbana, ejercicios 2017-2022

Cuadro 6 - Aspectos regulados en las ordenanzas con posterioridad a la STC 59/2017 y en la actualidad

Ayuntamientos	Delegada la gestión tributaria	Delegada la recaudación	Establecida la Inspección	Remisión en la Ordenanza a la LGT	Ordenanza general de gestión, liquidación, inspección o recaudación	Convenio para acceso a ANCERT	Procedimiento de control para detectar posibles hechos impositivos no declarados
Menores de 2.000							
Condado de Treviño	No	No	No	Sí	No	No	-*
Pelabravo	No	Solo en vía ejecutiva	Sí	Sí	No	Sí	No
Valverde del Majano	Sí	En vía voluntaria y ejecutiva	Sí	No	No	No	No
El Arenal	-	-	-	-	-	-	-
Buniel	No	No	Sí	Sí	No	Sí	No
De 2.000 a 5.000							
El Tiemblo	No	No	No	Sí	No	No	No
Villarcayo de Merindad de Castilla la Vieja	Sí	En vía voluntaria y ejecutiva	No	Sí	No	No	No
Cabezón de Pisuerga	No	No	No	Sí	No	Sí	No
Lerma	Sí	En vía voluntaria y ejecutiva	No	Sí	No	Sí	No
Viana de Cega	No	No	Sí	Sí	No	No	No
De 5.001 a 10.000							
El Espinar	No	Solo en vía ejecutiva	No	Sí	No	No	Sí
Tudela de Duero	No	Solo en vía ejecutiva	No	Sí	No	Sí	No
Valverde de la Virgen	No	No	No	Sí	No	Sí	No
Real Sitio de San Ildefonso	No	No	Sí	Sí	Sí	Sí	No
Simancas	No	No	No	No	No	Sí	-*
De 10.001 a 20.000							
Villaquilambre	-	-	-	-	-	-	-
Santa Marta de Tormes	No	Solo en vía ejecutiva	No	Sí	No	Sí	No
Béjar	No	No	Sí	Sí	No	Sí	No
Astorga	No	No	No	Sí	No	Sí	-*
La Bañeza	No	No	No	Sí	No	No	No
Mayores de 20.000							
Valladolid	No	No	Sí	Sí	Sí	Sí	Sí
Burgos	No	No	Sí	Sí	Sí	Sí	Sí
Miranda de Ebro	No	No	Sí	Sí	Sí	Sí	Sí
San Andrés del Rabanedo	No	No	Sí	Sí	No	Sí	No
Arroyo de la Encamienda	No	Solo en vía ejecutiva	No	Sí	Sí	Sí	Sí

* No se ha acreditado

Los ayuntamientos que tenían delegada la gestión y la recaudación del impuesto la continúan teniendo en la actualidad, salvo en el caso del Condado de Treviño. Por su



parte, Lerma ha pasado a delegar tanto la gestión como la recaudación en vía voluntaria y ejecutiva, y Tudela de Ebro delega ahora la recaudación en vía ejecutiva.

En cuanto a la inspección, los ayuntamientos que la tenían establecida antes de dictarse la Sentencia la han continuado teniendo, salvo la Bañeza; a su vez, el único que no teniéndola establecida entonces, ahora sí la tiene, es Viana de Cega.

Todas las entidades, excepto el Ayuntamiento de Simancas, que al regular la gestión y/o inspección hacían referencia o se remitían a la LGT, continúan remitiéndose a dicha Ley.

Cuentan con Ordenanza general de gestión, liquidación, inspección o recaudación, además de los ayuntamientos que la tenían al dictarse la Sentencia, el Ayuntamiento de San Ildefonso. A raíz de la Sentencia, la Ordenanza general solo fue modificada por Burgos y Valladolid.

Todos los ayuntamientos que en el momento de dictarse la Sentencia no tenían convenio para el acceso a la Plataforma ANCERT, continúan sin tenerlo, salvo Arroyo de la Encomienda. La adopción de otros convenios, después de dictarse la Sentencia, se encuentra en la misma situación en todos los ayuntamientos, salvo en el caso del Ayuntamiento de Burgos, que con posterioridad ha suscrito también convenio con la Agencia Estatal de Administración Tributaria para el intercambio de información y colaboración en la gestión recaudatoria, y para la asunción por dicha agencia de la recaudación en vía ejecutiva.

Los ayuntamientos que regularon un procedimiento para la detección de hechos imponibles no declarados por el sujeto pasivo, continúan con él.

VI.2.2. MEDIDAS ADOPTADAS SOBRE LA GESTIÓN

A continuación se presenta información sobre algunas de las posibles medidas que pudieron adoptar las entidades sobre la gestión del impuesto a partir de la STC 59/2017 y hasta la STC 182/2021. Las modificaciones del sistema de gestión o liquidación tras esta última Sentencia, que provocó la modificación del TRLRHL, pueden verse en el apartado VI.3.

Cuadro 7 - Medidas adoptadas sobre la gestión desde la STC 59/2017 hasta STC 182/2021

Ayuntamientos	Suspensión transitoria aplicación de la ordenanza	Supresión y derogación de la ordenanza	Cambio del sistema de liquidación del impuesto	Acuerdos por los órganos de gobierno modificando la gestión	Instrucciones o circulares modificando la gestión	Otras medidas/Observaciones
Menores de 2.000						
Condado de Treviño	No	No	No	No	No	Se estuvo a las sentencias del constitucional y del supremo.
Pelabravo	No	No	No	No	No	-



CONSEJO DE CUENTAS DE CASTILLA Y LEÓN

Análisis del impacto en la situación económico-financiera del Sector Público Local de Castilla y León de las reformas impulsadas por el Impuesto sobre el Valor de los Terrenos de Naturaleza Urbana, ejercicios 2017-2022

Ayuntamientos	Suspensión transitoria aplicación de la ordenanza	Supresión y derogación de la ordenanza	Cambio del sistema de liquidación del impuesto	Acuerdos por los órganos de gobierno modificando la gestión	Instrucciones o circulares modificando la gestión	Otras medidas/Observaciones
Valverde del Majano	No	No	No	No	No	Suspensión de liquidaciones por Acuerdo Junta de Gobierno de la Diputación 4/12/2017 (se levanta por Ac.J.G 6/11/2018)
El Arenal	No	Sí	No	No	No	-
Buniel	No	No	No	No	No	No liquidar hasta conocer interpretación doctrinal/jurisprudencial. Con la STS 1163/2018 se inició la liquidación de declaraciones pendientes.
De 2.000 a 5.000						
El Tiemblo	No	No	No	No	No	No liquidar las escrituras con pérdida de valor (2019/2022) a partir Sentencia 136/2019 del Juzgado Contencioso Administrativo nº 1 de Ávila
Villarcayo de Merindad de Castilla la Vieja	No	No	No	No	No	-
Cabezón de Pisuerga	No	No	No	No	No	No liquidar a instancia del sujeto pasivo cuando por escritura se acreditaban pérdidas.
Lerma	No	No	No	No	No	-
Viana de Cega	No	No	No	Sí	No	Por resolución de alcaldía se regulan los documentos acreditativos de la ausencia de incremento valor.
De 5.001 a 10.000						
El Espinar	No	No	Sí	No	No	-
Tudela de Duero	No	No	No	No	No	-
Valverde de la Virgen	No	No	No	No	No	Suspension de liquidaciones
Real Sitio de San Ildefonso	Sí	No	No	No	No	-
Simancas	No	No	No	No	No	-
De 10.001 a 20.000						
Villaquilambre	No	No	No	No	No	Suspensión de liquidaciones
Santa Marta de Tormes	No	No	No	No	No	Suspensión de cada solicitud/devolución de no sujeción al IIVTNU (Providencia de Alcaldía).
Béjar	No	No	No	No	No	Suspensión de la recaudación de lo liquidado, suspensión de la recaudación de las recurridas (Resolución de Alcaldía)
Astorga	No	No	No	No	No	Se continuó con el sistema de declaración tributaria. Se resolvieron los recursos de reposición de forma estimatoria en cuanto se consideraba acreditada la pérdida de valor.
La Bañeza	No	No	No	No	No	-
Mayores de 20.000						
Valladolid	No	No	No	No	No	Suspensión autoliquidaciones a través carpeta contribuyente.



CONSEJO DE CUENTAS DE CASTILLA Y LEÓN

Análisis del impacto en la situación económico-financiera del Sector Público Local de Castilla y León de las reformas impulsadas por el Impuesto sobre el Valor de los Terrenos de Naturaleza Urbana, ejercicios 2017-2022

Ayuntamientos	Suspensión transitoria aplicación de la ordenanza	Supresión y derogación de la ordenanza	Cambio del sistema de liquidación del impuesto	Acuerdos por los órganos de gobierno modificando la gestión	Instrucciones o circulares modificando la gestión	Otras medidas/Observaciones
Burgos	No	No	No	No	Sí	Valoración de inmuebles para no liquidar en caso de no aumento de valor
Miranda de Ebro	No	No	No	No	No	No liquidar las escrituras con pérdida de valor. Si no se podía conocer, se liquidaba.
San Andrés del Rabanedo	Sí	No	No	Sí	No	La suspensión de la ordenanza se produjo sin acuerdo administrativo expreso. La modificación de gestión recayó sobre la suspensión de liquidaciones por Ac.JGL de 2/4/19 y 4/5/21.
Arroyo de la Encomienda	No	No	Sí	No	No	-

La única entidad que en este intervalo suprimió el impuesto y derogó su ordenanza fiscal reguladora fue el Ayuntamiento de El Arenal. Villaquilambre lo hizo, pero con posterioridad a la STC 182/2021. El detalle de las actuaciones de estos dos Ayuntamientos puede verse en el apartado VI.3.

Los Ayuntamientos del Real Sitio de San Ildefonso y San Andrés del Rabanedo suspendieron transitoriamente la aplicación de la ordenanza, si bien ello se hizo sin adopción de acto administrativo expreso. Con carácter general, no se emitieron instrucciones o circulares modificando la gestión.

El art. 110 del TRLRHL regula la gestión tributaria del IIVTNU y de él se deducen dos sistemas de liquidación del tributo claramente diferenciados. El primero de ellos es la declaración-liquidación, por la cual el sujeto pasivo viene obligado a presentar ante el ayuntamiento una declaración que da pie a que este practique la liquidación. Dicha declaración debe contener los elementos de la relación tributaria imprescindibles y debe ir acompañada del documento en el que consten los actos o contratos que originan la imposición.

Como alternativa a este sistema, los ayuntamientos pueden establecer la autoliquidación por el sujeto pasivo, que lleva consigo el ingreso de la cuota correspondiente. Y ello, sin perjuicio de las facultades de comprobación de valores que pueden corresponder al ayuntamiento.

Mayoritariamente las entidades no modificaron el sistema de liquidación del impuesto que tenían establecido, a excepción de los Ayuntamientos de El Espinar, y Arroyo de la Encomienda. Para El Espinar la ordenanza de 31/12/2003 establecía la gestión mediante obligación de los sujetos pasivos de presentar e ingresar autoliquidación. Según esta ordenanza, en los casos en que dicha autoliquidación fuese errónea o no se presentase o ingresase, la gestión se realizaría mediante liquidación definitiva. En la modificación de la ordenanza, de 17/01/2020, se suprime la autoliquidación y se establece el sistema de gestión mediante liquidación, previa presentación de los sujetos pasivos de la correspondiente declaración y, en ausencia de



esta, con los datos obtenidos de la plataforma ANCERT y por medio de requerimientos. Arroyo de la Encomienda cambió el sistema de autoliquidación, anterior a la STC 59/2017, por el de declaración-liquidación, mediante modificación de la ordenanza publicada en el BOP de 8 de junio de 2019 (art. 16 de la misma).

Entre las otras medidas, al margen de las dos entidades que suspendieron íntegramente la aplicación de la ordenanza, destaca un número de ayuntamientos que, de facto, suspendieron o no practicaron transitoriamente las liquidaciones del tributo. Estas entidades se encuentran en todos los estratos. Los Ayuntamientos de Valverde del Majano, Buniel, Valverde de la Virgen, Villaquilambre y Valladolid suspendieron las liquidaciones. En Valverde del Majano se hizo en 2017 por acuerdo de la Junta de Gobierno Local de la Diputación Provincial de Segovia, levantándose la suspensión en 2018.

El Tiemblo, Cabezón de Pisuegra, Viana de Cega, Santa Marta de Tormes, Burgos, Miranda de Ebro y San Andrés del Rabanedo, no liquidaron en los supuestos en los que en la transmisión no se había producido incremento de valor, acreditado ello mediante escrituras. En Burgos, a través de una circular del órgano de gestión tributaria y tesorería, en Viana de Cega, mediante resolución de alcaldía y en San Andrés de Rabanedo, mediante sendos acuerdos de la Junta de Gobierno Local, se exigió aportación documental para justificar el decremento.

Por su parte, Astorga resolvió los recursos de reposición de forma estimatoria cuando se consideraba acreditada la pérdida de valor y Béjar, mediante resolución de alcaldía, suspendió el procedimiento recaudatorio de las liquidaciones recurridas.

VI.2.3. LIQUIDACIONES PENDIENTES DE PRACTICAR

A partir del análisis del apartado VI.2.2, donde se reflejan las actuaciones que han llevado a cabo las entidades en el intervalo de referencia (optando por alguna de las dos tesis existentes, minimalista o maximalista, que recaen sobre la liquidación del impuesto), se presenta a continuación un análisis de las liquidaciones pendientes de practicar que recayeron sobre hechos imposables generados o producidos con anterioridad al 26 de octubre de 2021, fecha en que se emite la STC 182/202, que da paso a la modificación del TRLRHL.

Esta información ha sido proporcionada por las entidades locales y se refiere a liquidaciones, tanto por el sistema de declaración-liquidación como por el de autoliquidación. Se ha tratado de determinar tanto el número como el importe de las liquidaciones pendientes, si bien este último dato solo lo han facilitar 5 ayuntamientos del total de 25, que son: Burgos, Valladolid, Astorga, San Andrés del Rabanedo y Cabezón de Pisuegra (su información puede verse en el Anexo nº 9). Según el análisis del apartado VI.2.2, estas entidades, con carácter general, suspendieron transitoriamente las liquidaciones en los supuestos en los que se acreditaba la inexistencia de incremento de valor, o plusvalía.

El detalle por ejercicios del número de liquidaciones pendientes es el siguiente:



CONSEJO DE CUENTAS DE CASTILLA Y LEÓN

Análisis del impacto en la situación económico-financiera del Sector Público Local de Castilla y León de las reformas impulsadas por el Impuesto sobre el Valor de los Terrenos de Naturaleza Urbana, ejercicios 2017-2022

Cuadro 8 - Liquidaciones/autoliquidaciones pendientes de practicar por ejercicios

	2017	2018	2019	2020	2021	Total
Menores de 2.000						
Condado de Treviño	0	0	0	5	37	42
Pelabravo	0	0	0	0	0	0
Valverde del Majano	0	0	1	12	14	27
Arenal (El)	0	0	0	0	0	0
Buniel	0	0	0	0	5	5
Total	0	0	1	17	56	74
De 2.000 a 5.000						
Tiemblo (El)	0	0	3	4	44	51
Villarcayo de Merindad	0	0	0	0	0	0
Cabezón de Pisuerga	11	15	31	11	8	76
Lerma	1	1	1	1	6	10
Viana de Cega	0	0	0	0	0	0
Total	12	16	35	16	58	137
De 5.001 a 10.000						
Espinar (El)	0	0	0	0	369	369
Tudela de Duero	2	9	10	9	116	146
Valverde de la Virgen	0	0	0	0	208	208
Real Sitio de San Ildefonso	0	0	0	0	0	0
Simancas	0	0	0	0	0	0
Total	2	9	10	9	693	723
De 10.001 a 20.000						
Villaquilambre	78	118	157	212	320	885
Santa Marta de Tormes	0	0	0	0	162	162
Béjar	5	2	4	23	221	255
Astorga	0	0	0	0	281	281
Bañeza (La)	0	0	0	0	0	0
Total	83	120	161	235	984	1.583
Mayores de 20.000						
Valladolid	2.416	0	0	0	0	2.416
Burgos	1.247	127	1.212	977	1.832	5.395
Miranda de Ebro	199	286	499	677	910	2.571
San Andrés del Rabanedo	0	0	0	0	661	661
Arroyo de la Encomienda	0	87	92	81	239	499
Total	3.862	500	1.803	1.735	3.642	11.542

En los ayuntamientos de hasta 5.000 habitantes las liquidaciones pendientes son escasas, acumulándose sobre todo en el ejercicio 2021. A partir de esta población y hasta 20.000 habitantes el volumen crece, destacando también el ejercicio 2021. Los datos son más destacables en el estrato de mayores de 20.000.

VI.2.4. TRANSMISIONES ENTRE EL 26/10/2021 Y EL 9/11/2021

Se trata en este apartado de hacer una evaluación y análisis de las actuaciones llevadas a cabo por las entidades locales sobre los hechos imponible generados o producidos entre el 26/10/2021 y el 9/11/2021, tiempo transcurrido entre el momento en el que se dicta la STC 182/2021 y el último día antes de la entrada en vigor del Real Decreto-ley 26/2021. Y ello considerando que la STC 182/2021 declara la inconstitucionalidad (en todo caso) y nulidad de los art. 107.1, segundo párrafo, 107.2 a) y 107.4 del TRLRHL, lo que supone su expulsión del ordenamiento jurídico y, consecuentemente, la generación de un vacío normativo en el periodo de referencia que impide la posibilidad de liquidar.



CONSEJO DE CUENTAS DE CASTILLA Y LEÓN

Análisis del impacto en la situación económico-financiera del Sector Público Local de Castilla y León de las reformas impulsadas por el Impuesto sobre el Valor de los Terrenos de Naturaleza Urbana, ejercicios 2017-2022

A este respecto, la Dirección General de Tributos de la Secretaría de Estado de Hacienda, en respuesta a una consulta vinculante (consulta V3074-21) realizada por un contribuyente que había vendido un inmueble urbano el 26 de octubre, señala el vacío normativo para determinar la base imponible del impuesto ya que “*impide la liquidación, comprobación, recaudación y revisión de este tributo y, por tanto, su exigibilidad*”. Existe el hecho imponible (la transmisión del inmueble), pero al ser declarada inconstitucional la forma de calcularlo, no es posible liquidarlo y exigirlo. No obstante, la consulta resuelve que “*el consultante estará obligado a presentar la declaración del impuesto, ya que el hecho imponible se ha realizado y se ha devengado el impuesto, pero no está obligado al pago del mismo, de acuerdo con lo establecido por el Tribunal Constitucional en su Sentencia 182/2021*”.

Atendiendo a la información facilitada por los ayuntamientos, en el siguiente cuadro se expone la estimación de los hechos imponibles generados entre el 26/10/2021 y el 9/11/2021, cuantificados o valorados para determinar su base imponible.

Cuadro 9 - Cuantificación de hechos imponibles entre el 26 de octubre de 2021 y el 9 de noviembre de 2021

Municipios (tramos de población)	Número	Importe
Menores de 2.000		
Condado de Treviño	1	1.286,06
Pelabravo	1	610,96
Valverde del Majano	29	148.556,62
El Arenal	-	-
Buniel (1)	1	5.317,98
Total	32	155.771,62
De 2.000 a 5.000		
El Tiemblo (2)	10	-
Villarcayo de Merindad de Castilla la Vieja	15	67,82
Cabezón de Pisuegra	0	0,00
Lerma	0	0,00
Viana de Cega (1)	2	3.313,32
Total	27	3.381,14
De 5.001 a 10.000		
El Espinar	32	156.066,25
Tudela de Duero (1)	10	15.167,48
Valverde de la Virgen (1)	3	11.980,47
Real Sitio de San Ildefonso (1)	2	5,67
Simancas	0	0,00
Total	47	183.219,87
De 10.001 a 20.000		
Villaquilambre	16	51.058,04
Santa Marta de Tormes	15	29.899,47
Béjar	25	45.019,60
Astorga (1)	2	6.357,92
La Bañeza	9	8.485,43
Total	67	140.820,46
Mayores de 20.000		
Valladolid	210	362.107,49
Burgos (3)	1.985	731.408,10
Miranda de Ebro	36	55.605,98
San Andrés del Rabanedo (3)	40	30.272,40



Municipios (tramos de población)	Número	Importe
Arroyo de la Encomienda	37	795.903,49
Total	2.308	1.975.297,46
Total general	2.481	2.458.490,54

- (1) El dato directo no ha sido facilitado por la entidad a través del formulario, sino que se ha calculado por el equipo auditor en base a la información necesaria para ello, que sí se ha facilitado.
- (2) No ha podido facilitar el importe.
- (3) El cálculo se ha efectuado realizando una media en base a los datos de liquidación de otros ejercicios o periodos anteriores.

VI.2.5. PROCEDIMIENTOS DE REVISIÓN

VI.2.5.1 Procedimientos de revisión contra declaraciones y autoliquidaciones

Los actos dictados en la gestión del IIVTNU, al igual que en el resto de los tributos locales, están sometidos al régimen de recursos previsto tanto por la normativa de régimen local como por la normativa tributaria estatal, a través de la remisión que efectúan el art. 110 de la LRBRL y el art. 14 del TRLRHL.

Respecto al régimen de recursos en el ámbito local, el art. 108 de la LRBRL establece que, contra los actos sobre aplicación y efectividad de los tributos locales, y de los restantes ingresos de derecho público de las entidades locales, “*se formulará el recurso de reposición específicamente previsto a tal efecto en la Ley reguladora de las haciendas locales. Dicho recurso tendrá carácter potestativo en los municipios a que se refiere el título X de esta ley*”.

Este recurso de reposición se regula en el segundo apartado del art. 14 del TRLRHL para los tributos propios y los restantes ingresos públicos de derecho público de las entidades locales.

Por tanto, los procedimientos de revisión, centrados en los actos dictados en la gestión del IIVTNU, son los siguientes:

- a) Recurso de reposición del art. 14 del TRLRHL. Se configura como previo a la vía contencioso-administrativa, con carácter preceptivo en los municipios de régimen común y potestativo en los municipios de gran población.
- b) Rectificación de autoliquidaciones instada por el obligado tributario, de conformidad con el art. 120 de la LGT.
- c) Reclamación económico-administrativa en los municipios del Título X, de carácter previo a la interposición de recurso contencioso-administrativo.

Debe considerarse que, de los municipios fiscalizados, tan solo Burgos y Valladolid tienen la condición de municipios de gran población.



- d) Recurso contencioso-administrativo frente a los juzgados de lo contencioso-administrativo, de conformidad con el art. 8.1 de la Ley de la Jurisdicción Contencioso-administrativa.

En relación con el recurso de reposición, hay que tener en cuenta el diferente régimen de gestión del impuesto, a través de declaración tributaria o bien de autoliquidación, que deben ser objeto de análisis separado.

En el régimen de declaración tributaria (declaración-liquidación), a través de la misma se pone en conocimiento de la entidad local la realización del hecho imponible del impuesto dando lugar a la correspondiente liquidación, por medio de la cual el ayuntamiento cuantifica la obligación tributaria. Esta liquidación, como acto de aplicación del impuesto, podrá ser objeto de recurso de reposición.

Por el contrario, en el caso de que el régimen sea el de autoliquidación, la misma no es un acto administrativo aunque contenga la cuantificación del impuesto, en tanto que es una declaración del contribuyente, y como tal y por su propia naturaleza, no es un acto impugnabile por quien la formuló. Así lo reconoce el TS que se ha pronunciado sobre la naturaleza de las autoliquidaciones en numerosas ocasiones (la sentencia de 31 de octubre de 1988 señala textualmente que *“La autoliquidación, por su propia naturaleza, no es en sí un acto impugnabile por el contribuyente que la formuló; si lo fuera se generaría la típica situación de atacar los propios actos”*). En el mismo sentido la reciente sentencia 491/2022 señala que *“El problema, radica en que las autoliquidaciones no son actos administrativos, mientras que la estructura básica de la actuación administrativa se hace pivotar sobre los actos administrativos, sobre los que se despliega todo el sistema impugnatorio de recursos para su control y procurar, en su caso, la satisfacción de los intereses legítimos de los administrados”*.

En este caso el contribuyente puede solicitar la rectificación de la autoliquidación, de conformidad con lo dispuesto en el art. 120.3 de la LGT, pudiendo impugnarse a través del recurso de reposición el acto administrativo de gestión tributaria derivado de esa solicitud de rectificación o bien del procedimiento de comprobación realizado por la administración.

Por tanto, deben diferenciarse los recursos interpuestos en función del régimen de gestión del IIVTNU.

a) Recursos frente a las liquidaciones del IIVTNU (declaraciones-liquidaciones).

En los siguientes cuadros se recogen los datos globales para cada uno de los años analizados, incluyendo los recursos que se han estimado y los que se han desestimado, siendo el motivo principal de estos últimos, el haberse constatado el incremento de valor. En algunos casos se han desestimado por la firmeza de la liquidación.



Cuadro 10 - Recursos de reposición interpuestos contra las liquidaciones del IIVTNU, por años

*

Ejercicio	Total Recursos		Recursos estimados		Recursos desestimados	
	Nº	Importe	Nº	Importe	Nº	Importe
2017	162	681.781,68	55	321.110,97	95	344.913,83
2018	275	935.281,45	110	388.801,10	128	205.167,19
2019	297	807.694,55	193	512.533,11	36	238.607,96
2020	217	2.101.728,33	130	576.819,21	49	1.516.524,70
2021	475	1.255.104,95	252	634.575,56	60	529.052,14
Total	1.426	5.781.590,96	740	2.433.839,95	368	2.834.265,82

* No se ha facilitado explicación sobre las diferencias entre el total de recursos interpuestos y la suma de los estimados y desestimados

Cuadro 11 - Recursos contencioso-administrativos contra la desestimación del recurso de reposición, por años *

Ejercicio	Total Recursos		Recursos estimados		Recursos desestimados	
	Nº	Importe	Nº	Importe	Nº	Importe
2017	7	38.264,18	5	35.491,36	2	2.772,82
2018	12	26.172,23	9	19.554,99	3	6.617,24
2019	16	32.024,19	14	28.671,87	2	3.352,32
2020	12	411.942,28	10	71.987,61	2	339.954,67
2021	15	639.282,83	9	38.234,85	5	554.147,89
Total	62	1.147.685,71	47	193.940,68	14	906.844,94

* No se ha facilitado explicación sobre las diferencias entre el total de recursos interpuestos y la suma de los estimados y desestimados

Desde la STC 59/2017, se observa una tendencia creciente en la interposición de los recursos de reposición contra las liquidaciones del impuesto, hasta 2020. Más del 50% de estos recursos han sido estimados.

Al orden jurisdiccional contencioso-administrativo ha llegado un número reducido de recursos, destacando los importes en los dos últimos años. El número de los estimados supera el 75%, si bien son muy inferiores en importe a los desestimados.

A continuación, se recogen los recursos interpuestos en cada una de las entidades, en el total de los años transcurridos desde la STC 59/2017.



CONSEJO DE CUENTAS DE CASTILLA Y LEÓN

Análisis del impacto en la situación económico-financiera del Sector Público Local de Castilla y León de las reformas impulsadas por el Impuesto sobre el Valor de los Terrenos de Naturaleza Urbana, ejercicios 2017-2022

Cuadro 12 - Recursos de reposición interpuestos, en número y por entidades *

	Total	Nº Estimados	Nº Desestimados	Porc. Est.	Porc. Desest.	Causas desestimación
Menores de 2.000						
Condado de Treviño	7	7	0	100,0%	0,0%	-
Pelabravo	0	-	-	-	-	-
Valverde del Majano	15	11	4	73,3%	26,7%	Liquidación firme
Arenal (El)	13	0	0	-	-	-
Buniel	3	1	1	33,3%	33,3%	Recurso extemporáneo
De 2.000 a 5.000						
Tiemblo (El)	24	24	0	100,0%	0,0%	-
Villarcayo de Merindad	-	-	-	-	-	-
Cabezón de Pisuerga	77	0	27	0,0%	35,1%	Liquidación firme
Lerma	71	61	1	85,9%	1,4%	-
Viana de Cega	11	5	6	45,5%	54,5%	-
De 5.001 a 10.000						
Espinar (El)	105	56	17	53,3%	16,2%	Incremento valor/liquidación firme
Tudela de Duero	82	53	29	64,6%	35,4%	-
Valverde de la Virgen	0	-	-	-	-	-
Real Sitio de San Ildefonso	22	11	11	50,0%	50,0%	No se acredita minusvalía. Prescripción
Simancas	129	70	8	54,3%	6,2%	Liquidación firme/ incremento de valor
De 10.001 a 20.000						
Villaquilambre	0	-	-	-	-	-
Santa Marta de Tormes	17	4	13	23,5%	76,5%	Incremento de valor
Béjar	165	134	31	81,2%	18,8%	-
Astorga	6	3	3	50,0%	50,0%	-
Bañeza (La)	0	-	-	-	-	-
Mayores de 20.000						
Valladolid	144	25	119	17,4%	82,6%	-
Burgos	112	78	28	69,6%	25,0%	Liquidación firme/ Incremento de valor/ Recurso extemporáneo/ Prescripción
Miranda de Ebro	158	2	0	1,3%	0,0%	-
San Andrés del Rabanedo	100	100	0	100,0%	0,0%	-
Arroyo de la Encomienda	165	95	70	57,6%	42,4%	Liquidación firme/ Incremento de valor/ Recurso extemporáneo/ Prescripción/Silencio/ No causa nulidad/posterior a STC 2021

* No se ha facilitado explicación sobre las diferencias entre el total de recursos interpuestos y la suma de los estimados y desestimados.

Cuadro 13 - Recursos contencioso-administrativos interpuestos, en número y por entidades *

	Total	Nº Estimados	Nº Desestimados	Porc. Estimados	Porc. Desestimados
Menores de 2.000					
Condado de Treviño	0	-	-	-	-
Pelabravo	0	-	-	-	-
Valverde del Majano	3	1	2	33,3%	66,7%
Arenal (El)	0	-	-	-	-
Buniel	1	0	0	0,0%	0,0%
De 2.000 a 5.000					
Tiemblo (El)	0	-	-	-	-
Villarcayo de Merindad	0	-	-	-	-



CONSEJO DE CUENTAS DE CASTILLA Y LEÓN

Análisis del impacto en la situación económico-financiera del Sector Público Local de Castilla y León de las reformas impulsadas por el Impuesto sobre el Valor de los Terrenos de Naturaleza Urbana, ejercicios 2017-2022

	Total	Nº Estimados	Nº Desestimados	Porc. Estimados	Porc. Desestimados
Cabezón de Pisuerga	0	-	-	-	-
Lerma	2	2	0	100,0%	0,0%
Viana de Cega	1	1	0	100,0%	0,0%
De 5.001 a 10.000					
Espinar (El)	0	-	-	-	-
Tudela de Duero	0	-	-	-	-
Valverde de la Virgen	0	-	-	-	-
Real Sitio de San Ildefonso	4	4	0	100,0%	0,0%
Simancas	20	17	3	88,9%	11,1%
De 10.001 a 20.000					
Villaquilambre	0	-	-	-	-
Santa Marta de Tormes	6	4	2	66,7%	33,3%
Béjar	0	-	-	-	-
Astorga	1	1	0	100,0%	0,0%
Bañeza (La)	0	-	-	-	-
Mayores de 20.000					
Valladolid	1	0	1	0,0%	100,0%
Burgos	0	-	-	-	-
Miranda de Ebro	6	5	1	83,3%	16,7%
San Andrés del Rabanedo	2	2	0	100,0%	0,0%
Arroyo de la Encomienda	15	10	5	64,7%	35,3%

* No se ha facilitado explicación sobre las diferencias entre el total de recursos interpuestos y la suma de los estimados y desestimados

Dentro de cada franja de población, destacan en número de recursos de reposición interpuestos, los ayuntamientos de Valverde de Majano, Cabezón de Pisuerga, Simancas, Béjar y Arroyo de la Encomienda. En cuanto a porcentajes de estimación, Condado de Treviño, El Tiemblo, y San Andrés de Rabanedo han estimado la totalidad. En desestimados, destacan Valladolid, Santa Marta de Tormes, y Viana de Cega.

No consta que en muchos casos se haya considerado la desestimación presunta por silencio administrativo. En cuanto a las causas de desestimación, no se han facilitado en muchos ayuntamientos. Las principales señaladas son la firmeza de la liquidación recurrida o la existencia de incremento de valor-inexistencia de minoración de valor. Se recogen también otros motivos que pueden considerarse subsumidos en los anteriores como la interposición del recurso fuera de plazo o la prescripción (que hace que la liquidación sea firme). El silencio administrativo se menciona en el Ayuntamiento de Arroyo de la Encomienda, que además detalla otros dos motivos de desestimación: la no existencia de causa de nulidad y la interposición del recurso con posterioridad a la STC 128/2021.

Por lo que se refiere a los recursos contencioso-administrativos, las entidades en las que más se han interpuesto, han sido Simancas y Arroyo de la Encomienda, teniendo ambas bastante altos los porcentajes de estimación. En los ayuntamientos menores de 5.000 habitantes, así como en los que tienen entre 10.000 y 20.000, apenas se han interpuesto este tipo de recursos.



b) Recursos frente a las autoliquidaciones del IIVTNU.

Para el sistema de autoliquidación, a continuación se presenta la información correspondiente, tanto por años como por entidades:

Cuadro 14 - Solicitudes de rectificación de autoliquidaciones, por años *

Ejercicio	Total Solicitudes		Solicitudes estimadas		Solicitudes desestimadas	
	Nº	Importe	Nº	Importe	Nº	Importe
2017	902	1.351.513,90	570	804.222,58	13	28.920,13
2018	1.550	3.628.963,79	1.110	2.618.732,28	23	64.824,49
2019	1.167	3.276.994,12	1.051	3.058.944,76	9	54.175,15
2020	1.006	1.622.843,71	984	1.523.819,94	2	28.185,10
2021	913	1.538.991,27	883	1.377.230,84	23	139.405,99
Total	5.538	11.419.306,79	4.598	9.382.950,40	70	315.510,86

* No se ha facilitado explicación sobre las diferencias entre el total de recursos interpuestos y la suma de los estimados y desestimados. El Ayuntamiento de Burgos ha comunicado que la información sobre sus solicitudes de rectificación se encuentra en la información sobre los recursos de reposición.

Cuadro 15 - Recursos de reposición frente a la desestimación de la solicitud de rectificación, por años *

Ejercicio	Total Recursos		Recursos estimados		Recursos desestimados	
	Nº	Importe	Nº	Importe	Nº	Importe
2017	44	286.693,17	12	97.920,11	29	188.773,06
2018	191	1.505.113,65	106	884.105,12	85	621.008,53
2019	114	970.585,81	66	588.877,23	48	381.708,58
2020	96	354.653,48	57	271.751,41	39	82.902,07
2021	71	524.523,23	59	459.625,73	11	63.025,26
Total	516	3.641.569,34	300	2.302.279,60	212	1.337.417,50

* No se ha facilitado explicación sobre las diferencias entre el total de recursos interpuestos y la suma de los estimados y desestimados. Burgos ha señalado que las rectificaciones de autoliquidaciones se encuentra incluidas en los recursos de reposición.

Cuadro 16 - Recursos contencioso-administrativos, por años *

Ejercicio	Total Recursos		Recursos estimados		Recursos desestimados	
	Nº	Importe	Nº	Importe	Nº	Importe
2017	37	41.625,81	29	39.979,67	8	1.646,14
2018	26	24.471,85	13	20.443,24	9	4.028,61
2019	162	25.020,15	86	967,33	37	23.597,45
2020	103	31.424,54	70	15.566,81	16	15.857,73
2021	17	82.846,89	6	64.410,80	9	18.436,09
Total	345	205.389,24	204	141.367,85	79	63.566,02

* No se ha facilitado explicación sobre las diferencias entre el total de recursos interpuestos y la suma de los estimados y desestimados



CONSEJO DE CUENTAS DE CASTILLA Y LEÓN

Análisis del impacto en la situación económico-financiera del Sector Público Local de Castilla y León de las reformas impulsadas por el Impuesto sobre el Valor de los Terrenos de Naturaleza Urbana, ejercicios 2017-2022

Cuadro 17 - Reclamaciones económico-administrativas, por años *

Ejercicio	Total Recursos		Recursos estimados		Recursos desestimados	
	Nº	Importe	Nº	Importe	Nº	Importe
2017	112	123.009,53	62	126.471,29	50	5.589,26
2018	240	282.030,79	145	491.477,43	95	88.231,08
2019	419	551.567,63	127	521.888,26	292	344.232,37
2020	207	571.091,52	84	186.845,35	123	419.179,32
2021	183	694.821,93	138	696.606,48	45	86.091,14
Total	1.161	2.222.521,40	556	2.023.288,81	605	943.323,17

* No se ha facilitado explicación sobre las diferencias entre el total de recursos interpuestos y la suma de los estimados y desestimados

Cuadro 18 - Solicitudes de rectificación de autoliquidaciones, en número y por entidades *

Entidades	Total	Nº Estimados	Nº Desestimados	Porc. Estimados	Porc. Desestimados
Espinar (El)	68	27	37	39,7%	54,4%
Arroyo de la Encomienda	183	150	33	82,0%	18,0%
Burgos	Incluidos con los de reposición				
Valladolid	5.287	4.421	0	83,6%	0,0%
Total	5.538	4.598	70	83,0%	1,3%

* No se ha facilitado explicación sobre las diferencias entre el total de recursos interpuestos y la suma de los estimados y desestimados

Cuadro 19 - Recursos de reposición frente a la desestimación de la solicitud de rectificación, en número y por entidades *

Entidades	Total	Nº Estimados	Nº Desestimados	Porc. Estimados	Porc. Desestimados
Espinar (El)	1	0	0	0,0%	0,0%
Arroyo de la Encomienda	8	1	7	12,5%	87,5%
Burgos	378	235	143	62,2%	37,8%
Valladolid	129	64	62	49,6%	48,1%
Total	516	300	212	58,1%	41,1%

* No se ha facilitado explicación sobre las diferencias entre el total de recursos interpuestos y la suma de los estimados y desestimados

Cuadro 20 - Recursos contencioso-administrativos, en número y por entidades *

Entidades	Total	Nº Estimados	Nº Desestimados	Porc. Estimados	Porc. Desestimados
Espinar (El)	2	1	0	50,0%	0,0%
Arroyo de la Encomienda	15	12	3	80,0%	20,0%
Burgos	283	169	53	59,7%	18,7%
Valladolid	45	22	23	48,9%	51,1%
Total	345	204	79	59,1%	22,9%

* No se ha facilitado explicación sobre la diferencia entre el total de recursos interpuestos y la suma de los estimados y desestimados



Cuadro 21 - Reclamaciones económico-administrativas, en número y por entidades

Entidades	Total	Nº Estimados	Nº Desestimados	Nº Estimados	Nº Desestimados
Burgos	382	99	283	25,9%	74,1%
Valladolid	779	457	322	58,7%	41,3%
Total	1.161	556	605	47,9%	52,1%

Como puede observarse, las solicitudes de rectificación son las que más se han presentado, siendo además las de mayor porcentaje de estimación. El resto de recursos tienen unos porcentajes de estimación, en torno al 50 %.

Por su parte, las reclamaciones económico-administrativas, son las que han tenido el menor porcentaje de estimación.

VI.2.5.2. Procedimientos especiales de revisión: LGT

Por lo que se refiere a los recursos especiales de revisión, tanto la LRBRL, como el TRLRHL, se remiten expresamente a lo dispuesto en la Ley General Tributaria, en sus arts. 216 y siguientes.

De conformidad con el art. 216 de la LGT los procedimientos especiales de revisión son los siguientes:

- Declaración de nulidad de pleno derecho: donde el interesado podrá instar que se declare la nulidad tanto de los actos dictados en materia de gestión tributaria del IIVTNU, como de las resoluciones de los órganos económico-administrativos que hayan puesto fin a la vía administrativa o que no hayan sido recurridos en plazo, siempre que se encuentren dentro de alguno de los supuestos contemplados en el art. 217 de la LGT.
- Declaración de lesividad de actos anulables: en este caso es la administración tributaria la que podrá declarar lesivos para el interés público sus actos y resoluciones favorables a los interesados, siempre que incurran en cualquier infracción del ordenamiento jurídico, a fin de proceder a su posterior impugnación en vía contencioso-administrativa.
- Revocación: la Administración tributaria podrá revocar sus actos en beneficio de los interesados cuando se estime que infringen manifiestamente la ley, cuando circunstancias sobrevenidas que afecten a una situación jurídica particular pongan de manifiesto la improcedencia del acto dictado, o cuando en la tramitación del procedimiento se haya producido indefensión a los interesados.
- Rectificación de errores: de oficio o a instancia de los interesados se podrán rectificar los errores materiales, de hecho o aritméticos, existentes en los actos



CONSEJO DE CUENTAS DE CASTILLA Y LEÓN

Análisis del impacto en la situación económico-financiera del Sector Público Local de Castilla y León de las reformas impulsadas por el Impuesto sobre el Valor de los Terrenos de Naturaleza Urbana, ejercicios 2017-2022

de gestión tributaria o en las resoluciones de las reclamaciones económico-administrativas, siempre que no haya transcurrido el plazo de prescripción.

- Devolución de ingresos indebidos: como procedimiento especial de revisión, será objeto de tratamiento diferenciado en el siguiente apartado.

En el cuadro que se presenta a continuación se recogen de forma detallada las declaraciones de nulidad, lesividad para el interés público, revocaciones de oficio y rectificaciones de errores de liquidaciones y/o autoliquidaciones del IIVTNU, según la información facilitada por los ayuntamientos de la muestra:

Cuadro 22 - Procedimientos especiales de revisión

Municipios (tramos de población)	N.º de liquidaciones de nulidad de pleno derecho	N.º de liquidaciones lesivas para el interés público	N.º de revocaciones de liquidaciones de oficio	Importe de revocaciones de liquidaciones de oficio	N.º de rectificaciones de errores de oficio
Menores de 2.000					
Condado de Treviño	-	-	10	7.649,64	-
Pelabravo	-	-	-	-	-
Valverde del Majano	-	-	1	287.821,41	-
El Arenal	-	-	-	-	-
Buniel	-	-	-	-	-
De 2.000 a 5.000					
El Tiemblo	-	-	-	-	-
Villarcayo de Merindad de Castilla la Vieja	-	-	-	-	-
Cabezón de Pisuerga	-	-	-	-	-
Lerma	-	-	-	-	-
Viana de Cega	1	No se determina	-	-	-
De 5.001 a 10.000					
El Espinar	-	-	-	-	-
Tudela de Duero	-	-	-	-	-
Valverde de la Virgen	-	-	-	-	-
Real Sitio de San Ildefonso	-	-	3	9.854,32	-
Simancas	-	-	-	-	-
De 10.001 a 20.000					
Villaquilambre	-	-	-	-	-
Santa Marta de Tormes	-	-	-	-	-
Béjar	-	-	-	-	-
Astorga	-	-	-	-	No se determina
La Bañeza	-	-	-	-	-
Mayores de 20.000					
Valladolid	-	-	-	-	-
Burgos	-	-	-	-	-
Miranda de Ebro	-	-	-	-	-
San Andrés del Rabanedo	-	-	1	719,52	No se determina
Arroyo de la Encomienda	-	-	-	-	-
TOTAL	1	-	15	306.044,89	-

Únicamente el Ayuntamiento de Viana de Cega manifiesta haber declarado la nulidad de pleno derecho de una liquidación del IIVTNU. En concreto, la declaración de nulidad de la liquidación se ha producido por la sentencia 50/2022 del juzgado



Contencioso-administrativo número 1 de Valladolid, de 29 de marzo de 2022, según la cual “*el Ayuntamiento se allanó a la pretensión de la parte demandante*”.

Ninguno de los 25 ayuntamientos de la muestra informa de haber llevado a cabo declaraciones de lesividad para el interés público de liquidaciones y/o autoliquidaciones del IIVTNU.

En cuanto a las revocaciones, los Ayuntamientos de Condado de Treviño, Valverde del Majano, Real Sitio de San Ildefonso y San Andrés del Rabanedo han realizado revocaciones de liquidaciones de oficio. Si bien el Ayuntamiento que más revocaciones ha realizado es el de Condado de Treviño, con 10 revocaciones por importe de 7.649,64 €, destaca el Ayuntamiento de Valverde del Majano, que, aunque únicamente realiza una revocación, su importe asciende a 287.821,41 euros.

Respecto a las rectificaciones de errores de oficio, solo dos Ayuntamientos realizan las mismas: Astorga y San Andrés del Rabanedo, aunque comunican que no pueden determinarlas.

VI.2.6. DEVOLUCIONES DE INGRESOS

En conexión con el anterior apartado, en este otro se trata de una forma específica del análisis de la información sobre devoluciones de ingresos.

El título V de la LGT trata de la revisión en vía administrativa. En él se regulan los procedimientos especiales de revisión, el recurso de reposición, la reclamación económico-administrativa y el recurso contencioso-administrativo. Entre los procedimientos especiales de revisión se sitúan los cinco procedimientos a los que se ha hecho referencia en el anterior apartado.

Particularmente, a tenor del art. 221 de la LGT, el procedimiento de devolución de ingresos indebidos podrá iniciarse de oficio o a instancia de parte. Y, de conformidad con lo establecido en el apartado 3 de dicho artículo, cuando el acto de aplicación del tributo en virtud del cual se realizó el ingreso indebido hubiera adquirido firmeza, únicamente se podrá solicitar la devolución del mismo instando o promoviendo la revisión del acto mediante alguno de los procedimientos especiales de revisión establecidos en los párrafos a), c) y d) del art. 216 (revisión de actos nulos, revocación y rectificación de errores) y mediante el recurso extraordinario de revisión regulado en el art. 244.

A su vez, el ap. 4 del art. 221 de la LGT señala que cuando un obligado tributario considera que la presentación de una autoliquidación ha dado lugar a un ingreso indebido, podrá instar la rectificación de la autoliquidación, de acuerdo con el art. 120.3 de la LGT.

El ap. 5 del art. 221 de la LGT se refiere a la necesidad de liquidar intereses de demora y el ap. 6 del mismo, a que las resoluciones que se dicten en este procedimiento



de devolución de ingresos indebidos son susceptibles de recurso de reposición y de reclamación económico-administrativa.

En virtud de lo expuesto, con carácter general, las devoluciones de ingresos indebidos, en el caso de las autoliquidaciones, provendrían de la rectificación de autoliquidaciones a que se refiere el art. 120.3 de la LGT y, para los supuestos de liquidación por el sistema de declaración-liquidación, las devoluciones de ingresos indebidos se apoyarían en alguno de los procedimientos de revisión de actos nulos, revocación o rectificación de errores, tratándose de actos que hubieran adquirido firmeza.

De manera específica, el procedimiento de rectificación de autoliquidaciones, que puede instarse dentro del periodo de prescripción de 4 años, se regula en los arts. 126 y ss. del Real Decreto 1065/2007, de 27 de julio, por el que se aprueba el Reglamento General de las actuaciones y los procedimientos de gestión e inspección tributaria y de desarrollo de las normas comunes de los procedimientos de aplicación de los tributos.

En el siguiente cuadro pueden verse los datos sobre devoluciones de ingresos indebidos del IIVTNU, según la información a comunicar al MHFP sobre las liquidaciones del ejercicio 2021, para el cumplimiento de las obligaciones contempladas en la Orden HAP/2105/2012, de 1 de octubre, por la que se desarrollan las obligaciones de suministro de información previstas en la Ley Orgánica 2/2012, de 27 de abril, de Estabilidad Presupuestaria y Sostenibilidad Financiera (para la liquidación de 2021, se ha añadido, como una más de las obligaciones de suministro de información anual del art. 15 de la Orden 2105/2012, el formulario IC1, correspondiente a devoluciones de ingresos de la plusvalía).

Se observa en dicho cuadro que ningún ayuntamiento menor de 5.000 habitantes ha reconocido devoluciones de ingresos.

Para el estrato de 5.001 a 10.000 habitantes, las devoluciones efectivamente efectuadas, correspondientes tanto a 2021 como a ejercicios anteriores, suman 47.240,91 €, para el de 10.001 a 20.000, 342.013,95 €, y para el de mayores de 20.000, la cifra se sitúa en 4.716.833,69 €. Ello totaliza 5.106.088,55 €.

En cuanto a las devoluciones solicitadas pendientes de resolución y/o pago, las mismas ascienden a 162.188,52 € para el estrato de 5.001 a 10.000 habitantes, de las cuales se han estimado un 18,4%. En los municipios de 10.001 a 20.000 habitantes, las devoluciones de ingresos pendientes se cifran en 317.162,03 €, estimándose un 42,6%, y para aquellos mayores de 20.000, alcanzan 3.429.955 €, con una estimación del 65,2%. Todo ello totaliza 3.909.305,55 € de devoluciones solicitadas pendientes, de las cuales se han estimado un 61,4%, esto es, 2.399.653,26 €.



CONSEJO DE CUENTAS DE CASTILLA Y LEÓN

Análisis del impacto en la situación económico-financiera del Sector Público Local de Castilla y León de las reformas impulsadas por el Impuesto sobre el Valor de los Terrenos de Naturaleza Urbana, ejercicios 2017-2022

Cuadro 23 - Información sobre devoluciones del Impuesto sobre el Incremento del Valor de los terrenos de naturaleza Urbana (IIVTNU). Liquidación de los presupuestos de las entidades locales para 2021, Formulario ICI

Municipios (tramos de población)	Concepto presupuestario	Devoluciones efectuadas en el ejercicio, minoración de ingresos (Caja)				Solicitudes de devoluciones pendientes al final del ejercicio 2021			
		(1) Devoluciones efectuadas por solicitudes presentadas en el propio ejercicio (caja)	(2) Devoluciones efectuadas por solicitudes presentadas en ejercicios anteriores (caja)	(3) = (1) + (2) Total de devoluciones efectuadas (caja)	(4) Importe total de devoluciones solicitadas pendientes de resolución y/o pago	(5) Devoluciones solicitadas en el ejercicio que se consideran procedentes, pendientes de pago	(6) Devoluciones solicitadas en ejercicios anteriores que se consideran procedentes, pendientes de pago	(7) = (5) + (6) Importe total de devoluciones solicitadas pendientes de pago que se consideran procedentes	
Menores de 2.000									
Condado de Treviño	116- IIVTNU	0,00	0,00	0,00	0,00	0,00	0,00	0,00	0,00
Pelabravo	116- IIVTNU	0,00	0,00	0,00	0,00	0,00	0,00	0,00	0,00
Valverde del Majano	116- IIVTNU	0,00	0,00	0,00	0,00	0,00	0,00	0,00	0,00
Arenal (El)	116- IIVTNU	0,00	0,00	0,00	0,00	0,00	0,00	0,00	0,00
Buniel	116- IIVTNU	0,00	0,00	0,00	0,00	0,00	0,00	0,00	0,00
De 2.000 a 5.000									
Tiemblo (El) *	116- IIVTNU	-	-	-	-	-	-	-	-
Villarcayo de Merindad	116- IIVTNU	0,00	0,00	0,00	0,00	0,00	0,00	0,00	0,00
Cabezón de Pisuerga	116- IIVTNU	0,00	0,00	0,00	0,00	0,00	0,00	0,00	0,00
Lerma	116- IIVTNU	0,00	0,00	0,00	0,00	0,00	0,00	0,00	0,00
Viana de Cega **	116- IIVTNU	-	-	-	-	-	-	-	-
De 5.001 a 10.000									
Espinar (El)	116- IIVTNU	6.936,38	18.197,89	25.134,27	120.698,02	29.903,99	0,00	29.903,99	29.903,99
Tudela de Duero	116- IIVTNU	2.838,75	0,00	2.838,75	0,00	0,00	0,00	0,00	0,00
Valverde de la Virgen	116- IIVTNU	0,00	0,00	0,00	0,00	0,00	0,00	0,00	0,00



CONSEJO DE CUENTAS DE CASTILLA Y LEÓN

Análisis del impacto en la situación económico-financiera del Sector Público Local de Castilla y León de las reformas impulsadas por el Impuesto sobre el Valor de los Terrenos de Naturaleza Urbana, ejercicios 2017-2022

Real Sitio de San Ildefonso	116- IIVTNU	2.085,77	0,00	2.085,77	0,00	0,00	0,00	0,00	0,00	0,00
Simancaes	116- IIVTNU	0,00	17.182,12	17.182,12	41.490,50	0,00	0,00	0,00	0,00	0,00
De 10.001 a 20.000										
Villaquilambre	116- IIVTNU	3.512,04	6.766,26	10.278,30	18.637,00	1.819,08	5.790,43	7.609,51		
Santa Marta de Tormes	116- IIVTNU	3.822,38	12.208,09	16.030,47	174.672,63	731,19	2.878,59	3.609,78		
Béjar	116- IIVTNU	140.294,85	159.881,84	300.176,69	123.852,40	123.852,40	0,00	123.852,40		
Astorga	116- IIVTNU	15.272,31	256,18	15.528,49	0,00	0,00	0,00	0,00		
Bañeza (La)	116- IIVTNU	0,00	0,00	0,00	0,00	0,00	0,00	0,00		
Mayores de 20.000										
Valladolid	116- IIVTNU	72.982,55	857.803,47	930.786,02	1.823.036,91	70.930,50	1.078.009,96	1.148.940,46		
	116- IIVTNU	589.522,13	3.031.078,48	3.620.600,61	832.605,60	832.605,60	0,00	832.605,60		
Burgos	359-Intereses	0,00	467.061,82	467.061,83	127.562,39	127.562,39	0,00	127.562,39		
	TOTAL=IIVTNU + Intereses	589.522,13	3.498.140,30	4.087.662,44	960.167,99	960.167,99	0,00	960.167,99		
Miranda de Ebro	116- IIVTNU	0,00	0,00	0,00	282.498,43	0,00	0,00	0,00		
San Andrés del Rabanedo	116- IIVTNU	77.056,68	62.068,87	139.125,55	77.223,05	57.457,81	6.605,23	64.063,04		
Arroyo de la Encomienda	116- IIVTNU	3.756,62	22.564,89	26.321,51	414.591,01	189.068,48	0,00	189.068,48		

* No se ha facilitado el formulario.

** No se remitió al Ministerio de Hacienda y Función Pública.



En relación con los ayuntamientos menores de 5.000 habitantes, algunos de ellos (además de El Tiemblo y Viana de Cega), como los que a continuación se señalan, a pesar de no haber facilitado información al respecto al MHFP, han comunicado en el curso de los trabajos de fiscalización los siguientes datos sobre solicitudes de devoluciones de ingresos en el periodo 2017-2021:

Cuadro 24 - Devoluciones de ingresos no comunicadas al MHFP y comunicadas al Consejo de Cuentas

Municipios (tramos de población)	Nº solicitudes presentadas	Nº solicitudes estimadas	Importe estimadas
Menores de 2.000			
Condado de Treviño (1)	8	7	-
Valverde del Majano (2)	-	5	905,39
Buniel	1	1	259.343,89
De 2.000 a 5.000			
Tiemblo (El)	2	2	744,59
Cabezón de Pisuerga	2	2	4.697,20
Lerma	72	70	248.579,42
Viana de Cega	6	4	6.925,58

(1) No se ha cuantificado. (2) No se facilitado información sobre las presentadas

Estas devoluciones totalizan 521.196,07 €.

El reconocimiento de intereses de demora está ligado al reconocimiento al derecho a la devolución de ingresos. Así lo prevé la LGT en su art. 32.2, sin necesidad de que el obligado tributario lo solicite.

Si bien, como se ha señalado anteriormente, Burgos es el único Ayuntamiento que ha comunicado al MHFP el pago de intereses de demora por las devoluciones de ingresos relacionadas con el IIVTNU, se ha comprobado que en un mayor número de entidades se han devengado intereses de demora por este concepto en el periodo 2017/2021. A continuación se presenta esta información, de conformidad con los formularios solicitados en el curso de los trabajos de fiscalización y cumplimentados por las entidades locales:



CONSEJO DE CUENTAS DE CASTILLA Y LEÓN

Análisis del impacto en la situación económico-financiera del Sector Público Local de Castilla y León de las reformas impulsadas por el Impuesto sobre el Valor de los Terrenos de Naturaleza Urbana, ejercicios 2017-2022

Cuadro 25 - Intereses de demora devengados en el periodo 2017-2021, según formularios cumplimentados

Municipios (tramos de población)	Ejercicio					TOTAL
	2017	2018	2019	2020	2021	
Menores de 2.000						
Condado de Treviño	0,00	0,00	0,00	0,00	0,00	0,00
Pelabravo	0,00	0,00	0,00	0,00	0,00	0,00
Valverde del Majano	0,00	0,00	0,00	0,00	0,00	0,00
Arenal (El)	0,00	0,00	0,00	0,00	0,00	0,00
Buniel	0,00	0,00	0,00	0,00	0,00	0,00
De 2.000 a 5.000						
Tiemblo (El)	0,00	0,00	0,00	0,00	0,00	0,00
Villarcayo de Merindad de Castilla la Vieja	0,00	0,00	0,00	0,00	0,00	0,00
Cabezón de Pisuerga	0,00	0,00	0,00	0,00	0,00	0,00
Lerma	0,00	0,00	1.341,67	11,52	148,78	1.501,97
Viana de Cega	0,00	0,00	0,00	1,36	0,98	2,34
De 5.001 a 10.000						
Espinar (El)	0,00	0,00	27,55	234,59	1.580,55	1.842,69
Tudela de Duero	0,00	0,00	0,00	0,00	0,00	0,00
Valverde de la Virgen	0,00	0,00	0,00	0,00	0,00	0,00
Real Sitio de San Ildefonso	0,00	0,00	689,91	0,00	0,00	689,91
Simancas	-	-	-	-	-	0,00
De 10.001 a 20.000						
Villaquilambre	0,00	0,00	0,00	0,00	0,00	0,00
Santa Marta de Tormes	547,51	0,00	0,00	0,00	3.573,52	4.121,03
Béjar	0,00	0,00	0,00	0,00	1.356,30	1.356,30
Astorga	0,00	0,00	0,00	0,00	0,00	0,00
Bañeza (La)	0,00	0,00	0,00	0,00	0,00	0,00
Mayores de 20.000						
Valladolid*	-	-	-	-	-	550.214,19
Burgos	254.044,57	272.603,08	57.204,00	11.387,99	8.820,07	604.059,71
Miranda de Ebro	0,00	0,00	486,17	0,00	0,00	486,17
San Andrés del Rabanedo	0,00	269,91	0,00	1.953,53	1.573,84	3.797,28
Arroyo de la Encienda	15.152,59	26.155,38	3.662,80	9.541,03	17.854,92	72.366,72
TOTAL	269.744,67	299.028,37	63.412,10	23.130,02	34.908,96	1.240.438,31

* No se ha desglosado por años

En el caso de los ayuntamientos menores de 5.000 habitantes, tan solo Lerma y Viana de Cega han comunicado haber reconocido intereses de demora, a pesar de que en este tramo, como puede verse en el cuadro 24, hay más ayuntamientos que han reconocido devoluciones de ingresos. En el curso de los trabajos de fiscalización, Condado de



Treviño ha señalado que solo se reconocen intereses de demora a instancia del interesado y Buniel, El Tiemblo y Cabezón de Pisuegra, que no los han reconocido. Valverde del Majano ha remitido una documentación de la que se deduce que no se han pagado intereses en el caso de las devoluciones de la plusvalía.

En el estrato de 5.001 a 10.000, Tudela de Duero y Simancas no han reconocido intereses, a pesar de haber realizado devoluciones de ingresos (el Real Sitio de San Ildefonso ha reconocido solo en los contenciosos). Igual sucede con los Ayuntamientos de Villaquilambre y Astorga, en el estrato de 10.001 a 20.000. Todos los ayuntamientos mayores de 20.000 han reconocido intereses de demora por devoluciones de la plusvalía, en algún caso.

VI.3. ANÁLISIS DE LA ADAPTACIÓN DE LAS ORDENANZAS MUNICIPALES REGULADORAS DEL IIVTNU A LAS MODIFICACIONES OPERADAS POR EL REAL DECRETO-LEY 26/2021

La disposición transitoria única del Real Decreto-ley 26/2021, de 8 de noviembre, señala lo siguiente, en relación con los plazos de adaptación de las ordenanzas fiscales:

“Los ayuntamientos que tengan establecido el Impuesto sobre el Incremento de Valor de los Terrenos de Naturaleza Urbana deberán modificar, en el plazo de seis meses desde la entrada en vigor de este real decreto-ley, sus respectivas ordenanzas fiscales para adecuarlas a lo dispuesto en el mismo.”

Hasta que entre en vigor la modificación a que se refiere el párrafo anterior, resultará de aplicación lo dispuesto en este real decreto-ley, tomándose, para la determinación de la base imponible del impuesto, los coeficientes máximos establecidos en la redacción del art. 107.4 del texto refundido de la Ley Reguladora de las Haciendas Locales dada por este real decreto-ley.”

El RDL 26/2021 entró en vigor el 10 de noviembre de 2021, al día siguiente de su publicación en el BOE. De acuerdo con lo establecido en el art. 30, apartados 4 y 5 de las Ley 39/2015, de 1 de octubre, del Procedimiento Administrativo Común de las Administraciones Públicas, el plazo para la modificación de las ordenanzas habría finalizado el 9 de mayo de 2022.

En el siguiente cuadro se presenta la información sobre las actuaciones que han llevado a cabo las entidades de la muestra, en relación con la previsión de la disposición transitoria única:



Cuadro 26 - Actuaciones y fechas de adaptación de la ordenanza del IIVTNU

Ayuntamientos	Tipo de adaptación	Fecha acuerdo de pleno aprobación provisional	Fecha de publicación del acuerdo definitivo	Fecha entrada en vigor según ordenanza
Menores de 2.000				
Condado de Treviño	Modificación ordenanza vigente	18/03/2022	10/05/2022	10/05/2022
Pelabravo	Modificación ordenanza vigente	23/02/2022	25/04/2022	25/04/2022
Valverde del Majano	Modificación ordenanza vigente	20/12/2021	07/03/2022	08/03/2022
El Arenal	Derogación de la ordenanza	27/09/2019	21/10/2019	–
Buniel	Modificación ordenanza vigente	31/01/2022	12/04/2022	13/04/2022
De 2.000 a 5.000				
El Tiemblo	Modificación ordenanza vigente	02/06/2022	–	–
Villarcayo de Merindad de Castilla la Vieja	Modificación ordenanza vigente	07/04/2022	05/07/2022	–
Cabezón de Pisuerga	Modificación ordenanza vigente	04/04/2022	06/06/2022	07/06/2022
Lerma	Nueva ordenanza	27/04/2022	22/07/2022	23/07/2022
Viana de Cega	Modificación ordenanza vigente	30/03/2022	09/06/2022	09/06/2022
De 5.001 a 10.000				
El Espinar	Nueva ordenanza	02/03/2022	09/05/2022	10/05/2022
Tudela de Duero	Modificación ordenanza vigente	31/03/2022	06/06/2022	06/06/2022
Valverde de la Virgen	Nueva ordenanza	05/05/2022	05/07/2022	06/07/2022
Real Sitio de San Ildefonso	Nueva ordenanza	04/04/2022	24/06/2022	25/06/2022
Simancas	Modificación ordenanza vigente	31/03/2022	06/06/2022	07/06/2022
De 10.001 a 20.000				
Villaquilambre	Derogación de la ordenanza y supresión del impuesto	13/01/2022	14/03/2022	–
Santa Marta de Tormes	Modificación ordenanza vigente	27/01/2022	24/05/2022	25/05/2022
Béjar	Modificación ordenanza vigente	28/02/2022	04/05/2022	05/05/2022
Astorga	Nueva ordenanza	27/01/2022	01/04/2022	02/04/2022
La Bañeza	Modificación ordenanza vigente	03/02/2022	15/06/2022	15/06/2022
Mayores de 20.000				
Valladolid	Modificación ordenanza vigente	02/03/2022	29/04/2022	30/04/2022
Burgos	Modificación ordenanza vigente	18/03/2022	29/09/2022	30/09/2022
Miranda de Ebro	Modificación ordenanza vigente	03/03/2022	28/04/2022	29/04/2022
San Andrés del Rabanedo	Modificación ordenanza vigente	24/02/2022	09/05/2022	10/05/2022
Arroyo de la Encomienda	Modificación ordenanza vigente	23/02/2022	05/05/2022	05/05/2022

Es de destacar que dos ayuntamientos, como son los de El Arenal y Villaquilambre, suprimieron el impuesto. El pleno del Ayuntamiento del Arenal, con fecha 27 de septiembre de 2019, acordó por unanimidad, aprobar el expediente para la supresión y derogación de la ordenanza del IIVTNU. Este acuerdo fue publicado en el BOP de Ávila el 21 de octubre de 2019. Asimismo, el Ayuntamiento de Villaquilambre publica el 14 de marzo de 2022 en el BOP de León el acuerdo definitivo de derogación de la Ordenanza del IIVTNU y la supresión del impuesto.

De los 23 ayuntamientos restantes, los de Lerma, El Espinar, Valverde de la Virgen, el Real Sitio de San Ildefonso y Astorga llevaron a cabo la aprobación de una nueva ordenanza reguladora del impuesto, mientras que los 18 restantes procedieron a la modificación de la ordenanza vigente.

La fecha del acuerdo del pleno por el que se aprueba provisionalmente la nueva ordenanza reguladora del impuesto o la modificación de la ordenanza existente es anterior a 10 de mayo de 2022 en todos los casos excepto en El Tiemblo, cumpliéndose por tanto,



con carácter general, con el plazo máximo de 6 meses establecido en la disposición transitoria única del Real Decreto-ley 26/2021 para la adaptación de las ordenanzas reguladoras del IIVTNU.

El Ayuntamiento de El Tiemblo, publicó en el BOP de Ávila, de fecha 13 de junio de 2022, el acuerdo de pleno, de fecha 2 de junio de 2022, por el que se aprueba provisionalmente la modificación de la ordenanza fiscal reguladora del IIVTNU. Sin embargo, a la fecha de finalización de los trabajos de campo para la elaboración del presente informe, no consta que se haya llevado a cabo la publicación definitiva de la ordenanza, contraviniendo lo establecido en el art. 17.4 del TRLRHL, que exige la publicación del acuerdo definitivo, incluyendo los provisionales elevados automáticamente a tal categoría, y el texto íntegro de las ordenanzas o de sus modificaciones para su entrada en vigor.

A continuación se expone el resultado de la comprobación de algunos de los principales aspectos que han debido de tenerse en cuenta en las nuevas ordenanzas u ordenanzas modificadas, en virtud de lo previsto en el Real Decreto-ley 26/2021:

Cuadro 27 - Comprobación de aspectos incluidos en la ordenanza adaptada

Ayuntamientos	Supuesto de no sujeción			Base imponible (art. 107 TRLRHL)				Otros aspectos		
	Supuesto de no sujeción. Art. 104.5 TRLHL	Docum. supuesto de no sujeción	Interrupción cómputo número de años, supuesto de no sujeción	Nuevo sistema de cómputo s/ coeficientes anuales (estimación objetiva)	Actualiz. de coeficiente	Coefficiente reductor valor del terreno	Estimación directa a instancia del obligado.	Docum. estimación directa	Suscrip. de convenios colaborac.	Régimen de infracciones y sanciones
Menores de 2.000										
Condado de Treviño	✓	✓	✓	✓	-	2%	✓	✓	-	Remisión LGT
Pelabravo	✓	✓	✓	✓	✓	-	✓	-	-	Remisión LGT
Valverde del Majano	✓	✓	✓	✓	✓	-	✓	✓	-	Remisión LGT
Buniel	✓	✓	✓	✓	✓	-	✓	-	-	Remisión LGT y OFG. Especial ref. infracción por no presentación en plazo, supuesto no sujeción (198 LGT)
De 2.000 a 5.000										
El Tiemblo	✓	✓	✓	✓	-	-	✓	-	-	-
Villarcayo de Merindad de Castilla la Vieja	✓	✓	✓	✓	-	-	✓	✓	-	-
Cabezón de Pisuerga	✓	✓	-	✓	✓	-	✓	-	✓	Remisión LGT y OFG. Especial ref. infracción por no presentación en plazo, supuesto no sujeción (198 LGT)
Lerma	✓	✓	✓	✓	-	5%	✓	✓	✓	Remisión LGT
Viana de Cega	✓	✓	✓	✓	✓	-	✓	-	-	Remisión LGT
De 5.001 a 10.000										
El Espinar	✓	✓	✓	✓	✓	-	✓	✓	-	Remisión LGT



CONSEJO DE CUENTAS DE CASTILLA Y LEÓN

Análisis del impacto en la situación económico-financiera del Sector Público Local de Castilla y León de las reformas impulsadas por el Impuesto sobre el Valor de los Terrenos de Naturaleza Urbana, ejercicios 2017-2022

Ayuntamientos	Supuesto de no sujeción			Base imponible (art. 107 TRLRHL)					Otros aspectos	
	Supuesto de no sujeción. Art. 104.5 TRLHL	Docum. supuesto de no sujeción	Interrupción cómputo número de años, supuesto de no sujeción	Nuevo sistema de cómputo s/ coeficientes anuales (estimación objetiva)	Actualiz. de coeficiente	Coefficiente reductor valor del terreno	Estimación directa a instancia del obligado.	Docum. estimación directa	Suscrip. de convenios colaborac.	Régimen de infracciones y sanciones
Tudela de Duero	✓	✓	✓	✓	✓	-	✓	✓	-	Remisión LGT
Valverde de la Virgen	✓	✓	✓	✓	✓	-	✓	✓	-	Remisión LGT
Real Sitio de San Ildefonso	✓	✓	✓	✓	✓	-	✓	-	✓	Remisión LGT y OFG. Especial ref. infracción por no presentación en plazo, supuesto no sujeción (198 LGT)
Simancas	✓	✓	✓	✓	✓	-	✓	-	✓	Remisión LGT y OFG. Especial ref. infracción por no presentación en plazo, supuesto no sujeción (198 LGT)
De 10.001 a 20.000										
Santa Marta de Tormes	✓	✓	✓	✓	✓	-	✓	-	✓	Remisión LGT y OFG. Especial ref. infracción por no presentación en plazo, supuesto no sujeción (198 LGT)
Béjar	✓	✓	✓	✓	✓	-	✓	-	-	Remisión a la LGT
Astorga	✓	✓	✓	✓	✓	-	✓	-	✓	Remisión LGT y OFG. Especial ref. infracción por no presentación en plazo, supuesto no sujeción (198 LGT)
La Bañeza	✓	-	-	✓	✓	-	✓	-	-	Remisión LGT
Mayores de 20.000										
Valladolid	✓	✓	✓	✓	-	-	✓	✓	✓	Remisión LGT
Burgos	✓	✓	✓	✓	-	-	✓	✓	-	Remisión LGT y OFG. Especial ref. infracción por no presentación en plazo, supuesto no sujeción (198 LGT)
Miranda de Ebro	✓	✓	✓	✓	✓	-	✓	✓	-	Remisión LGT
San Andrés del Rabanedo	✓	✓	✓	✓	✓	-	✓	-	✓	Remisión LGT
Arroyo de la Encomienda	✓	✓	✓	✓	✓	-	✓	-	-	Remisión LGT

Sobre la información presentada puede destacarse lo siguiente:

Relativo al supuesto de no sujeción:

- El Real Decreto-ley 26/2021 añade un apartado 5 al art. 104 del TRLRHL en el que se establece un nuevo supuesto de no sujeción al impuesto en las



transmisiones de terrenos en las que se constate la inexistencia de incremento de valor por diferencia entre los valores de dichos terrenos en las fechas de transmisión y adquisición. El interesado en acreditar la inexistencia de incremento de valor debe declarar la transmisión, aportando los títulos que documenten la transmisión y la adquisición. Los 23 ayuntamientos de la muestra han contemplado en sus ordenanzas adaptadas este nuevo supuesto de no sujeción. Además, todos ellos, excepto el de La Bañeza, han regulado expresamente en la ordenanza la documentación a aportar en el caso de que se produzca el supuesto.

- También en este apartado 5 del art. 104 del TRLRHL se señala que en la posterior transmisión de los inmuebles a los que se refiere el apartado, para el cómputo del número de años a lo largo de los cuales se ha puesto de manifiesto el incremento de valor de los terrenos, no se tendrá en cuenta el periodo anterior a su adquisición. Cabe señalar que la norma prevé como regla general que ésta no sujeción conlleva, a efectos de la transmisión posterior del terreno, la interrupción del cómputo de los años a lo largo de los cuales se pone de manifiesto el incremento de valor, poniéndose por tanto el contador del tiempo a cero. Sin embargo, esta regla general no opera en caso de aportación o transmisión de bienes inmuebles que resulten no sujetas en virtud de lo dispuesto en el art. 104.3 del TRLHL (relativo a aportaciones de bienes realizadas por los cónyuges a sociedad conyugal, adjudicaciones que se hagan a los cónyuges en pago de aquellas y transmisiones que se hagan los cónyuges en pago de sus haberes comunes así como consecuencia del cumplimiento de sentencias en casos de nulidad, separación o divorcio matrimonial) o en la disposición adicional segunda de la Ley 27/2014 del Impuesto sobre Sociedades (relativo a operaciones de reestructuración empresarial a las que resulte de aplicación el régimen fiscal especial). En estos dos últimos casos, deberá computarse, a efectos del periodo de generación de la posterior transmisión de los terrenos, los años de generación de la operación previa no sujeta.

Todos los ayuntamientos, excepto Cabezón de Pisuerga y La Bañeza y han previsto este supuesto en sus ordenanzas adaptadas. Los Ayuntamientos de Valverde de la Virgen y Valladolid, aunque sí prevén en sus ordenanzas adaptadas que en la posterior transmisión de los inmuebles a los que se refiere este apartado, para el cómputo del número de años a lo largo de los cuales se ha puesto de manifiesto el incremento de valor de los terrenos, no se tenga en cuenta el periodo anterior a su adquisición, no recogen que no será de aplicación en caso de aportación o transmisión de bienes inmuebles que resulten no sujetas en virtud de lo dispuesto en el art. 104.3 del TRLRHL o en la disposición adicional segunda de la Ley 27/2014 del Impuesto sobre Sociedades.



Relativo a las modificaciones que el RDL 26/2021 introduce en el art. 107 del TRLRHL que regula la base imponible del impuesto:

- Todos los ayuntamientos regulan el nuevo sistema de cómputo, según coeficientes anuales, para la estimación objetiva de la base imponible. La base imponible, de acuerdo con este método, se calcula multiplicando el valor del terreno en el momento del devengo, calculado conforme a lo establecido en sus apartados 2 y 3 del art. 107 del TRLHL, por el coeficiente que corresponda al periodo de generación conforme a lo previsto en el apartado 4 de dicho artículo. Los 23 ayuntamientos establecen en sus ordenanzas los coeficientes máximos recogidos en el art. 107.4 del TRLRHL, a excepción del Ayuntamiento de Lerma y para el periodo de generación de 4 años que fija un coeficiente de 0,14 mientras que el máximo previsto en el TRLRHL es de 0,17.

La tabla establecida en el art. 107.4 del TRLRHL es la que se detalla a continuación, junto con los coeficientes máximos que operaban con la anterior regulación, de forma que puedan apreciarse las diferencias:

Cuadro 28 - Comparación entre regulaciones de coeficientes máximos*

Periodo de generación (años)	Coficiente máximo nuevo (RDL 26/2021)	Coficiente máximo antigua regulación	Diferencia
Inferior a 1 año	0,14	0,000	0,140
1 año	0,13	0,037	0,093
2 años	0,15	0,074	0,076
3 años	0,16	0,111	0,049
4 años	0,17	0,148	0,022
5 años	0,17	0,185	-0,015
6 años	0,16	0,210	-0,050
7 años	0,12	0,245	-0,125
8 años	0,10	0,280	-0,180
9 años	0,09	0,315	-0,225
10 años	0,08	0,350	-0,270
11 años	0,08	0,352	-0,272
12 años	0,08	0,384	-0,304
13 años	0,08	0,416	-0,336
14 años	0,10	0,448	-0,348
15 años	0,12	0,480	-0,360
16 años	0,16	0,480	-0,320
17 años	0,20	0,510	-0,310
18 años	0,26	0,540	-0,280



Periodo de generación (años)	Coefficiente máximo nuevo (RDL 26/2021)	Coefficiente máximo antigua regulación	Diferencia
19 años	0,36	0,570	-0,210
20 años o más	0,45	0,600	-0,150

* Los coeficientes son los publicados

Los coeficientes ya no se fijan de manera proporcional al período de duración, sino que la nueva tabla establece coeficientes distintos, en función del período de generación, para tener en cuenta la evolución del mercado inmobiliario. En este sentido, el art. 107.4 del TRLHL fija coeficientes máximos, en función del periodo de generación, que se podrán modificar por las leyes de presupuestos generales del Estado de cada año. Los ayuntamientos deberán aprobar los coeficientes aplicables en sus ordenanzas fiscales.

Otra novedad es que se establece un coeficiente máximo de 0,14 para períodos inferiores al año y se precisa que pasen a estar gravadas las plusvalías generadas en menos de un año. En tales supuestos, el coeficiente anual se prorrateará teniendo en cuenta el número de meses completos, con lo que, de nuevo, se redondea el cómputo por defecto. Al atenderse a meses completos, las plusvalías derivadas de transmisiones producidas en el primer mes de tenencia no se someterán a gravamen. Este coeficiente hace que se graven las plusvalías obtenidas una vez transcurrido ese primer mes, aunque prorrateando su importe por el número de meses completos transcurridos.

De los 23 ayuntamientos, 17 contemplan en sus ordenanzas la actualización de dichos coeficientes por normas con rango legal, pudiendo llevarse a cabo la actualización mediante las leyes de presupuestos generales del Estado. Los Ayuntamientos de Condado de Treviño, El Tiemblo, Villarcayo de Merindad de Castilla la Vieja, Lerma, Valladolid y Burgos no contemplan en sus ordenanzas la actualización de los coeficientes. No obstante, debe considerarse que si como consecuencia de sus actualizaciones, alguno de los coeficientes aprobados por la ordenanza resultara ser superior al correspondiente máximo legal, se aplicará éste directamente hasta que entre en vigor la nueva ordenanza que corrija dicho exceso.

- El art. 107.2.a) contempla la posibilidad de que los ayuntamientos establezcan en su ordenanza fiscal un coeficiente reductor máximo del 15% que pondere el grado de actualización del valor del terreno en el momento del devengo del impuesto. Únicamente los Ayuntamientos de Condado de Treviño y Lerma han establecido en sus ordenanzas este coeficiente reductor por importe de un 2% y 5% respectivamente.



- La totalidad de los ayuntamientos de la muestra contemplan en sus ordenanzas la posibilidad de una estimación directa de la base imponible, a instancia del sujeto pasivo, cuando se constate que el importe del incremento de valor es inferior al importe de la base imponible determinada conforme al método de estimación objetiva. En este caso se tomará como base imponible el importe de dicho incremento de valor.

De esta forma se pretende dar cumplimiento al mandato de las sentencias del TC126/2019 y 182/2021. El contribuyente será el que debe probar que el importe de incremento de valor es inferior al derivado del sistema de coeficientes. A efectos de constatar este incremento de valor inferior, el contribuyente deberá también atender a las reglas de cálculo previstas en el art. 104.5 del TRLRHL (supuesto de no sujeción), para el caso de inexistencia de incremento de valor (relativas al valor de transmisión y adquisición del terreno).

Respecto a la regulación en las ordenanzas de la documentación a aportar, en el caso de que el sujeto pasivo haya optado por la estimación directa de la base imponible, solamente 10 ayuntamientos mencionan de manera expresa la documentación que se debe facilitar para acogerse a este método de cálculo de la base imponible.

Relativo a otros aspectos:

- El RDL 26/2021 introduce un apartado 8 en el art. 110 del TRLRHL relativo a la gestión tributaria del impuesto, en el que se contempla que las administraciones tributarias de las comunidades autónomas y de las entidades locales colaborarán para la aplicación del impuesto y, en particular, para dar cumplimiento al supuesto de no sujeción por inexistencia de incremento de valor y a la determinación directa de la base imponible, pudiendo suscribirse para ello los correspondientes convenios de intercambio de información tributaria y de colaboración. De los 23 ayuntamientos, 8 introducen en sus ordenanzas adaptadas lo dispuesto en este apartado.
- En cuanto al régimen de infracciones y sanciones, 7 entidades hacen mención en sus ordenanzas adaptadas a la infracción tributaria simple del art. 198 de la LGT para el supuesto de no presentación de declaración en plazo cuando se haya producido el supuesto de no sujeción por inexistencia de incremento de valor. La sanción asciende a 200 euros.

Otros aspectos relevantes incluidos en el Real Decreto-ley 26/2021 que se han comprobado han sido los que pueden verse en el siguiente cuadro:



Cuadro 29 - Otros aspectos regulados en las ordenanzas adaptadas

Ayuntamientos	Régimen de liquidación	Modificación del régimen de liquidación	Modificaciones tipo de gravamen	la Ordenanza modificada ha previsto un procedimiento para la detección de hechos impositivos no declarados por el sujeto pasivo	Previsión de recargos por declaración extemporánea	Previsión de la obligación de suministro de información de los notarios.
Menores de 2.000						
Condado de Treviño	Declaración-liquidación	No	No	No	No	Sí
Pelabravo	Declaración-liquidación	Sí, se ha pasado de autoliquidación a declaración-liquidación	No	No	No	Sí
Valverde del Majano	Declaración-liquidación	Sí, se ha pasado de autoliquidación a declaración-liquidación	No	No	No	Sí
Buniel	Declaración-liquidación	No	No	No	No	No
De 2.000 a 5.000						
El Tiemblo	Declaración-liquidación	No	No	No	No	No
Villarcayo de Merindad de Castilla la Vieja	Declaración-liquidación	No	No	No	No	No
Cabezón de Pisuerga	Declaración-liquidación	Sí, se ha pasado de autoliquidación a declaración-liquidación	No	No	No	Sí
Lerma	Declaración-liquidación	No	No	No	No	Sí
Viana de Cega	Declaración-liquidación	No	Sí, del 25% al 30%	No	No	Sí
De 5.001 a 10.000						
El Espinar	Declaración-liquidación	No	No	No	No	Sí
Tudela de Duero	Autoliquidación	Sí, se ha pasado de declaración-liquidación a autoliquidación	No	No	No	Sí
Valverde de la Virgen	Declaración-liquidación	No	Sí, del 20% al 30%	No	No	Sí
Real Sitio de San Ildefonso	Declaración-liquidación	No	No	No	No	Sí
Simancas	Declaración-liquidación	No	Sí, de una escala en función del periodo de generación al 21%	No	No	Sí
De 10.001 a 20.000						
Santa Marta de Tormes	Declaración-liquidación	Sí, se ha pasado de autoliquidación a declaración-liquidación	Sí, del 28% al 30%	No	No	Sí
Béjar	Declaración-liquidación	No	No	No	No	Sí
Astorga	Declaración-liquidación	No	No	No	Sí	Sí
La Bañeza	Declaración-liquidación	No	No	No	No	Sí
Mayores de 20.000						
Valladolid	Autoliquidación	No	No	No	Sí	No
Burgos	Autoliquidación	No	No	No	No	Sí
Miranda de Ebro	Autoliquidación	Sí, se ha pasado de declaración-liquidación a autoliquidación	No	No	Sí	Sí
San Andrés del Rabanedo	Declaración-liquidación	No	Sí, del 28% al 30%	No	No	Sí
Arroyo de la Encienda	Declaración-liquidación	No	Sí, del 25% al 23%	No	No	Sí



Destaca lo siguiente:

- El régimen de declaración establecido en 19 de los 23 ayuntamientos es el de liquidación por el ayuntamiento previa presentación de la correspondiente declaración por el sujeto pasivo en los plazos establecidos (declaración-liquidación). Tan solo los Ayuntamientos de Tudela de Duero, Valladolid, Burgos y Miranda de Ebro establecen el régimen de autoliquidación, en el que los sujetos pasivos están obligados a presentar la autoliquidación e ingresar el importe resultante de la misma.

No obstante, las ordenanzas de los Ayuntamientos de Valverde del Majano (artículos 16 y 17) y Pelabravo (art. 10 apartado 4) inducen a cierta confusión en cuanto al régimen de gestión y liquidación del impuesto. Si bien ambos Ayuntamientos han comunicado que el régimen de gestión establecido en las ordenanzas adaptadas es el de declaración-liquidación, de la lectura de las mismas se deduce también una referencia a la autoliquidación. A este respecto debe señalarse que, de conformidad con el art. 110.4 del TRLRHL, el régimen de autoliquidación constituye una alternativa al de declaración-liquidación, sin que pueda ser complementario del mismo.

Con carácter general se ha mantenido el régimen de declaración existente con anterioridad al Real Decreto-ley 26/2021, salvo en el caso de Tudela de Duero y Miranda de Ebro que han pasado del régimen de declaración al de autoliquidación y los de Pelabravo, Valverde del Majano, Cabezón de Pisuerga y Santa Marta de Tormes que han cambiado el régimen de autoliquidación por el de declaración.

- El art. 108 del TRLHL, que no ha sido modificado por el Real Decreto-ley 26/2021, establece que el tipo de gravamen del impuesto será el fijado por cada ayuntamiento, sin que dicho tipo pueda exceder del 30 por ciento. Los ayuntamientos podrán fijar un solo tipo de gravamen o uno para cada uno de los períodos de generación del incremento de valor. En el cuadro anterior se observa que, con carácter general, los ayuntamientos no han modificado el tipo de gravamen en la ordenanza adaptada. Tan solo 6 de los 23 lo han hecho, al alza en el caso de Viana de Cega, Valverde de la Virgen, Santa Marta de Tormes y San Andrés del Rabanedo y a la baja en el caso de Arroyo de la Encomienda, que pasa de un tipo de gravamen del 25% a uno del 23%. El Ayuntamiento de Simancas pasa de una escala de tipos en función del periodo de generación a un tipo fijo del 21%.
- Ninguna de las ordenanzas adaptadas ha regulado un procedimiento para la detección de hechos impositivos no declarados por el sujeto pasivo.



- Los Ayuntamientos de Astorga, Valladolid y Miranda de Ebro han incluido expresamente en sus ordenanzas el devengo de los recargos por declaración extemporánea correspondientes, conforme a lo establecido en el art. 27 de la LGT por la presentación de la declaraciones o autoliquidaciones fuera del plazo establecido.

Los Ayuntamientos de Buniel, El Tiemblo, Villarcayo y Valladolid no prevén expresamente en sus ordenanzas adaptadas las obligaciones de remisión de documentación de los Notarios, establecidas en el apartado 7 del art. 110 del TRLHL.



ÍNDICE DE CUADROS

Cuadro 1 - Muestra de ayuntamientos	13
Cuadro 2 - Porcentaje de entidades que liquidan el impuesto de plusvalía, por estrato de población	29
Cuadro 3 - Evolución de la liquidación de la plusvalía por provincias.	30
Cuadro 4 - Evolución de la liquidación de la plusvalía por estratos de población.....	32
Cuadro 5 - Aspectos regulados en las ordenanzas antes de la STC 59/2017	37
Cuadro 6 - Aspectos regulados en las ordenanzas con posterioridad a la STC 59/2017 y en la actualidad.....	43
Cuadro 7 - Medidas adoptadas sobre la gestión desde la STC 59/2017 hasta STC 182/2021	44
Cuadro 8 - Liquidaciones/autoliquidaciones pendientes de practicar por ejercicios	48
Cuadro 9 - Cuantificación de hechos imposables entre el 26 de octubre de 2021 y el 9 de noviembre de 2021	49
Cuadro 10 - Recursos de reposición interpuestos contra las liquidaciones del IIVTNU, por años.....	52
Cuadro 11 - Recursos contencioso-administrativos contra la desestimación del recurso de reposición, por años.....	52
Cuadro 12 - Recursos de reposición interpuestos, en número y por entidades	53
Cuadro 13 - Recursos contencioso-administrativos interpuestos, en número y por entidades.....	53
Cuadro 14 - Solicitudes de rectificación de autoliquidaciones, por años.....	55
Cuadro 15 - Recursos de reposición frente a la desestimación de la solicitud de rectificación, por años	55
Cuadro 16 - Recursos contencioso-administrativos, por años.....	55
Cuadro 17 - Reclamaciones económico-administrativas, por años.....	56
Cuadro 18 - Solicitudes de rectificación de autoliquidaciones, en número y por entidades.....	56
Cuadro 19 - Recursos de reposición frente a la desestimación de la solicitud de rectificación, en número y por entidades	56
Cuadro 20 - Recursos contencioso-administrativos, en número y por entidades	56



Cuadro 21 - Reclamaciones económico-administrativas, en número y por entidades.....	57
Cuadro 22 - Procedimientos especiales de revisión	58
Cuadro 23 - Información sobre devoluciones del Impuesto sobre el Incremento del Valor de los terrenos de naturaleza Urbana (IIVTNU). Liquidación de los presupuestos de las entidades locales para 2021, Formulario IC1.61	
Cuadro 24 - Devoluciones de ingresos no comunicadas al MHFP y comunicadas al Consejo de Cuentas	63
Cuadro 25 - Intereses de demora devengados en el periodo 2017-2021, según formularios cumplimentados	64
Cuadro 26 - Actuaciones y fechas de adaptación de la ordenanza del IIVTNU	66
Cuadro 27 - Comprobación de aspectos incluidos en la ordenanza adaptada.....	67
Cuadro 28 - Comparación entre regulaciones de coeficientes máximos	70
Cuadro 29 - Otros aspectos regulados en las ordenanzas adaptadas	73



ÍNDICE DE GRÁFICOS

Gráfico 1 - Evolución de la liquidación de la plusvalía por provincias.	31
Gráfico 2 - Peso relativo de los impuestos locales. Liquidación 2007	33
Gráfico 3 - Peso relativo de los impuestos locales. Liquidación 2008.....	33
Gráfico 4 -Peso relativo de los impuestos locales. Liquidación 2011	34
Gráfico 5 - Peso relativo de los impuestos locales. Liquidación 2014.....	34
Gráfico 6 - Peso relativo de los impuestos locales. Liquidación 2017	35
Gráfico 7 - Peso relativo de los impuestos locales. Liquidación 2020	35
Gráfico 8 - Peso relativo de los impuestos locales. Liquidación 2021	36



ÍNDICE DE ANEXOS

Anexo 1 - Evolución de la recaudación de la plusvalía por provincias.....	80
Anexo 2 - Detalle por municipios de la liquidación de los impuestos locales. Ejercicio 2007.....	81
Anexo 3 - Detalle por municipios de la liquidación de los impuestos locales. Ejercicio 2008.....	84
Anexo 4 - Detalle por municipios de la liquidación de los impuestos locales. Ejercicio 2011.....	88
Anexo 5 - Detalle por municipios de la liquidación de los impuestos locales. Ejercicio 2014.....	96
Anexo 6 - Detalle por municipios de la liquidación de los impuestos locales. Ejercicio 2017.....	106
Anexo 7 - Detalle por municipios de la liquidación de los impuestos locales. Ejercicio 2020.....	116
Anexo 8 - Detalle por municipios de la liquidación de los impuestos locales. Ejercicio 2021.....	125
Anexo 9 - Detalle total de liquidaciones pendientes de practicar en el periodo 2017-2021.....	134



CONSEJO DE CUENTAS DE CASTILLA Y LEÓN

Análisis del impacto en la situación económico-financiera del Sector Público Local de Castilla y León de las reformas impulsadas por el Impuesto sobre el Valor de los Terrenos de Naturaleza Urbana, ejercicios 2017-2022

Anexo 1 - Evolución de la recaudación de la plusvalía por provincias.

Provincia	Ejercicio 2011	Ejercicio 2014	Ejercicio 2017	Ejercicio 2020	Ejercicio 2021
Ávila	2.927.366,86	2.797.949,81	3.015.806,54	1.969.645,62	3.218.587,99
Burgos	8.700.362,45	8.070.886,10	12.830.381,57	9.652.110,80	7.067.196,70
León	7.625.204,23	8.793.053,09	8.190.990,55	5.931.459,23	5.583.092,50
Palencia	2.173.708,68	2.742.672,29	2.931.291,09	1.338.009,25	940.824,95
Salamanca	6.154.419,24	7.625.268,26	10.144.208,60	7.632.468,98	10.229.173,17
Segovia	2.163.015,03	2.913.746,40	3.649.241,83	866.975,00	1.724.465,93
Soria	1.595.323,47	1.208.699,95	698.797,91	1.772.112,49	1.402.803,78
Valladolid	8.171.440,86	8.586.455,23	11.077.812,16	8.653.940,67	10.774.411,19
Zamora	1.858.345,31	2.169.777,06	2.831.987,71	2.410.808,79	2.968.516,02
Total	41.369.186,13	44.908.508,19	55.370.517,96	40.227.530,83	43.909.072,23



CONSEJO DE CUENTAS DE CASTILLA Y LEÓN

Análisis del impacto en la situación económico-financiera del Sector Público Local de Castilla y León de las reformas impulsadas por el Impuesto sobre el Valor de los Terrenos de Naturaleza Urbana, ejercicios 2017-2022

Anexo 2 - Detalle por municipios de la liquidación de los impuestos locales. Ejercicio 2007.

Provincia	Municipio	Población (N.º de habitantes)	IBI	IVTM	IIVTNU	IAE	ICIO	COTOS	Total
Ávila	Adrada (La)	2.469	504.049,18	77.178,26	101.766,03	20.841,18	306.114,86	0,00	1.009.949,51
	Arenas de San Pedro	6.778	1.144.139,35	142.371,45	48.231,29	44.944,91	0,00	2.396,67	1.382.083,67
	Arévalo	7.896	1.618.190,52	344.821,88	258.382,96	238.473,42	368.172,63	1.554,99	2.829.596,40
	Ávila	53.794	8.888.886,80	2.691.418,88	2.720.263,02	1.313.536,45	4.787.862,33	0,00	20.401.967,48
	Barco de Ávila (El)	2.588	318.049,40	93.933,30	40.202,97	8.121,12	87.732,44	0,00	548.039,23
	Barraco (El)	2.156	415.726,12	68.359,13	11.246,37	25.138,58	102.600,50	632,14	623.702,84
	Burgohondo	1.203	183.206,60	58.349,20	5.686,57	10.228,47	88.577,78	0,00	346.048,62
	Candeleda	5.123	852.139,08	185.793,22	207.637,18	35.304,74	299.630,50	348,39	1.580.853,11
	Casillas	827	87.072,66	26.060,91	8.646,38	3.740,34	0,00	0,00	125.520,29
	Gavilanes	644	84.429,61	21.246,45	5.561,90	7.622,45	33.185,50	0,00	152.045,91
	Herradón de Pinares	592	164.985,92	22.023,88	6.182,14	4.297,49	21.840,18	87,71	219.417,32
	Higuera de las Dueñas	327	75.771,10	14.059,64	4.529,28	1.810,22	226.187,83	0,00	322.358,07
	Hoyo de Pinares (El)	2.364	278.316,70	95.867,57	1.068,40	18.241,02	29.740,65	0,00	423.234,34
	Maello	708	327.201,05	26.392,48	22.528,34	3.287,39	55.023,21	0,00	434.432,47
	Navahondilla	304	60.291,02	4.955,43	26.520,71	605,19	11.930,73	0,00	104.303,08
	Navaluenga	2.261	416.255,73	61.815,22	20.438,91	11.143,65	255.791,60	0,00	765.445,11
	Piedrahíta	2.041	306.288,84	78.090,24	5.988,23	9.641,34	98.531,39	0,00	498.540,04
	Piedralaves	2.197	375.166,52	73.372,05	12.920,86	39.688,95	121.181,00	0,00	622.329,38
	San Pedro del Arroyo	481	54.316,42	13.668,56	3.578,16	34.299,80	54.399,29	0,00	160.262,23
	Sanchidrián	799	104.886,21	24.052,89	2.119,59	19.599,50	4.615,64	0,00	155.273,83
Santa Cruz de Pinares	199	44.592,19	10.488,98	1.009,63	192,18	24.056,97	194,01	80.333,96	
Santa María del Tiétar	580	132.641,16	33.378,74	8.737,88	1.887,28	40.071,56	0,00	216.716,62	
Tiemblo (El)	4.116	755.948,62	186.875,57	112.969,97	41.247,88	280.361,89	0,00	1.377.403,93	
Burgos	Albillos	229	27.009,54	9.691,66	3.018,71	928,32	36.230,89	0,00	76.879,12
	Alfoz de Quintanadueñas	1.643	145.731,85	57.212,54	21.788,01	7.796,00	53.460,00	0,00	285.988,40
	Aranda de Duero	31.940	6.309.651,90	1.646.678,92	483.110,91	770.719,93	1.967.221,16	0,00	11.177.382,82
	Arcos	773	215.200,79	53.658,99	13.555,96	5.924,91	72.502,21	0,00	360.842,86
	Atapuerca	199	26.795,38	15.304,66	6.796,64	4.853,55	9.299,72	0,00	63.049,95
	Briviesca	7.227	1.475.261,29	244.887,08	318.840,00	147.481,83	678.252,76	0,00	2.864.722,96
	Buniel	359	34.232,49	12.813,92	3.418,51	5.064,10	1.522.972,82	0,00	1.578.501,84
	Burgos	174.075	33.716.244,81	8.390.904,91	12.870.101,11	10.112.610,71	7.301.578,22	0,00	72.391.439,76
	Busto de Bureba	199	19.360,03	7.280,70	6.453,34	697,16	2.935,31	0,00	36.726,54
	Cardeñadajo	935	90.435,72	29.362,25	27.013,27	764,81	45.806,50	0,00	193.382,55
	Castrillo del Val	637	143.656,88	34.848,38	6.858,46	2.949,26	38.798,23	0,00	227.111,21
	Espinosa de los Monteros	2.021	382.546,83	87.299,15	20.598,67	14.939,56	0,00	0,00	505.384,21
	Frandovínez	108	24.147,43	6.994,74	11,74	982,59	5.587,80	0,00	37.724,30
	Ibeas de Juarros	1.298	148.536,60	50.387,80	1.459,23	3.660,00	72.750,21	0,00	276.793,84
	Lerma	2.718	517.115,11	106.663,10	120.829,53	66.650,67	544.635,25	0,00	1.355.893,66
	Medina de Pomar	5.777	1.780.647,52	229.473,52	346.630,47	49.769,90	470.035,79	0,00	2.876.557,20
	Merindad de Montija	873	172.126,47	53.305,20	9.392,98	8.255,44	115.972,46	0,00	359.052,55
	Merindad de Río Ubierna	1.376	180.568,97	60.824,25	11.468,43	164.016,47	138.634,08	0,00	555.512,20
	Miranda de Ebro	38.417	5.602.835,04	1.975.222,74	1.587.341,17	1.299.841,86	2.638.976,85	0,00	13.104.217,66
	Modúbar de la Emparedada	398	75.597,46	19.789,36	9.318,80	12.720,19	0,00	0,00	117.425,81
	Palazuelos de la Sierra	72	12.394,14	2.359,11	2.852,06	761,14	1.127,50	0,00	19.493,95
	Quintanilla de la Mata	147	16.179,92	4.071,63	1.065,87	1.940,71	0,00	0,00	23.258,13
	Rabé de las Calzadas	203	13.421,71	9.246,07	275,31	946,15	53.418,24	0,00	77.307,48
	Regumiel de la Sierra	426	38.496,06	32.128,29	1.736,67	5.408,03	14.047,28	0,00	91.816,33
	Roa	2.372	311.358,83	107.749,24	6.817,97	19.264,55	150.042,15	0,00	595.232,74
	San Mamés de Burgos	297	24.621,51	10.597,33	387,85	2.745,15	3.177,02	0,00	41.528,86
	Santa Gadea del Cid	161	23.505,17	6.576,66	661,40	2.182,06	1.511,22	0,00	34.436,51
Sarracín	292	26.726,31	14.372,08	82,36	2.118,01	7.680,26	3.001,60	53.980,62	
Tardajos	780	60.832,98	59.349,24	3.462,04	15.095,41	5.951,89	0,00	144.691,56	
Valdorros	211	49.598,18	3.766,95	9.417,37	8.674,93	100.089,24	0,00	171.546,67	



CONSEJO DE CUENTAS DE CASTILLA Y LEÓN

Análisis del impacto en la situación económico-financiera del Sector Público Local de Castilla y León de las reformas impulsadas por el Impuesto sobre el Valor de los Terrenos de Naturaleza Urbana, ejercicios 2017-2022

Provincia	Municipio	Población (N.º de habitantes)	IBI	IVTM	IIVTNU	IAE	ICIO	COTOS	Total
Burgos	Valle de Mena	3.704	615.426,92	176.476,78	47.755,65	40.911,89	389.985,88	0,00	1.270.557,12
	Valle de Valdelaguna	220	10.502,18	97.334,65	433,08	3.012,20	1.649,22	0,00	112.931,33
	Villagonzalo Pedernales	1.295	164.042,47	165.969,32	37.963,48	46.468,05	277.595,99	0,00	692.039,31
	Villalbilla de Burgos	869	161.062,47	56.845,58	13.171,53	18.451,99	120.965,02	0,00	370.496,59
	Villanueva de Argaño	127	22.055,15	3.859,65	3.105,14	4.373,63	11.838,10	0,00	45.231,67
	Villarcayo de Merindad de Castilla la Vieja	4.521	1.201.306,30	236.491,11	275.906,30	91.588,30	854.765,35	0,00	2.660.057,36
Villariego	484	52.807,94	23.178,14	3.663,90	10.040,36	78.783,52	0,00	168.473,86	
León	Astorga	12.139	1.895.405,69	610.562,79	279.176,70	98.116,74	414.359,52	0,00	3.297.621,44
	Bañeza (La)	10.777	1.895.760,83	468.470,57	74.511,06	157.317,80	547.419,11	0,00	3.143.479,37
	Bembibre	10.053	1.080.046,87	485.829,16	86.301,99	108.453,11	575.769,60	0,00	2.336.400,73
	Benavides	2.895	340.090,60	83.734,43	5.582,29	16.444,64	33.523,70	0,00	479.375,66
	Cabreros del Río	498	57.482,01	14.465,17	3.786,70	2.121,40	0,00	0,00	77.855,28
	Cacabelos	5.350	576.405,57	200.731,33	21.357,16	22.065,65	357.790,74	0,00	1.178.350,45
	León	135.059	30.037.142,40	6.284.184,22	4.278.535,58	3.758.479,01	9.486.143,79	0,00	53.844.485,00
	Onzonilla	1.622	364.300,00	158.463,01	28.278,32	75.000,00	168.243,92	0,00	794.285,25
	Pola de Gordón (La)	4.170	239.191,05	216.187,10	44.707,68	128.451,41	40.228,68	16,10	668.782,02
	Ponferrada	66.824	10.943.164,90	3.542.181,88	1.056.147,27	1.156.150,96	3.605.763,03	0,00	20.303.408,04
	Robla (La)	4.713	606.070,41	165.688,31	100.285,03	786.650,50	67.821,24	0,00	1.726.515,49
	Sabero	1.502	130.461,45	35.665,72	21.587,15	13.404,48	99.190,84	0,00	300.309,64
	San Andrés del Rabanedo	28.894	5.228.113,42	1.185.099,00	1.001.825,73	273.852,08	1.207.744,40	0,00	8.896.634,63
	Sariego	3.880	516.514,40	466.839,17	96.542,72	14.960,17	272.704,96	109,13	1.367.670,55
	Valderas	2.045	188.858,21	54.771,47	14.726,29	35.838,96	44.000,73	0,00	338.195,66
	Valencia de Don Juan	4.565	893.659,34	244.309,75	147.871,68	147.261,04	473.596,02	0,00	1.906.697,83
Villaquilambre	15.068	2.057.827,18	528.451,71	404.012,01	139.154,85	708.653,67	0,00	3.838.099,42	
Villaturiel	1.884	249.514,77	68.212,67	41.286,62	37.639,74	54.202,34	0,00	450.856,14	
Palencia	Aguilar de Campoo	7.263	1.076.045,65	315.665,49	142.779,30	181.971,05	340.251,93	0,00	2.056.713,42
	Baruelo de Santullán	1.519	295.757,97	56.159,59	28.681,13	49.421,55	41.432,36	0,00	471.452,60
	Carrión de los Condes	2.312	346.382,44	94.694,48	57.315,08	19.441,56	134.978,53	0,00	652.812,09
	Dueñas	3.007	612.849,58	134.728,54	66.939,91	143.485,31	301.754,17	0,00	1.259.757,51
	Grijota	1.326	270.234,20	48.999,11	14.837,65	14.861,89	205.198,20	0,00	554.131,05
	Guardo	7.673	589.026,80	334.647,51	102.625,93	68.337,77	59.368,29	0,00	1.154.006,30
	Herrera de Pisuerga	2.388	372.523,06	121.104,71	21.071,58	29.783,58	71.590,73	0,00	616.073,66
	Palencia	82.286	11.220.667,74	3.642.848,56	2.098.143,17	1.447.273,03	2.306.109,84	0,00	20.715.042,34
	Velilla del Río Carrión	1.554	434.103,18	49.006,70	3.758,24	325.886,28	145.596,27	0,00	958.350,67
	Venta de Baños	6.164	1.122.577,34	249.528,39	328.391,56	368.553,20	756.566,40	0,00	2.825.616,89
	Villalobón	893	144.957,93	41.919,77	14.411,12	19.269,63	18.924,67	0,00	239.483,12
	Villamuriel de Cerrato	5.862	793.781,74	294.594,88	51.406,43	321.836,40	243.217,00	0,00	1.704.836,45
Salamanca	Alba de Tormes	5.134	565.778,10	208.537,78	34.174,73	27.010,08	279.376,18	0,00	1.114.876,87
	Béjar	15.016	1.832.875,19	769.670,79	467.266,24	99.834,00	161.452,20	0,00	3.331.098,42
	Buenavista	174	83.402,44	5.868,53	25,66	4.121,40	72.683,98	0,00	166.102,01
	Cabreros	3.476	589.435,63	127.151,09	66.091,37	42.059,77	122.691,39	0,00	947.429,25
	Carbajosa de la Sagrada	4.673	995.252,52	187.629,70	109.089,45	145.939,12	1.286.047,35	0,00	2.723.958,14
	Ciudad Rodrigo	13.922	1.952.213,92	677.270,49	103.305,26	153.803,48	350.112,25	0,00	3.236.705,40
	Galindo y Perahuy	623	75.340,87	85.648,41	4.195,70	2.486,22	127.556,91	0,00	295.228,11
	Guijuelo	5.593	1.353.216,26	241.773,56	207.777,60	524.041,01	618.801,52	0,00	2.945.609,95
	Monterrubio de Armuña	936	114.119,44	28.853,16	1.350,44	1.618,30	6.276,74	0,00	152.218,08
	Peñaranda de Bracamonte	6.510	746.733,26	314.358,67	81.386,38	77.253,08	673.088,29	0,00	1.892.819,68
	Salamanca	155.921	28.958.801,60	7.240.312,35	6.241.790,50	2.582.458,32	4.942.235,60	0,00	49.965.598,37
	San Cristóbal de la Cuesta	659	88.233,73	28.614,59	207,37	1.894,64	202.488,19	0,00	321.438,52
	Santa Marta de Tormes	14.010	1.693.747,37	528.421,68	399.761,40	168.335,64	853.285,20	0,00	3.643.551,29
	Terradillos	3.389	316.913,89	94.754,23	7.117,67	11.021,90	177.172,27	0,00	606.979,96
Villamayor	5.808	904.369,19	181.292,59	64.379,96	65.264,97	859.929,86	0,00	2.075.236,57	
Segovia	Cerezo de Arriba	208	42.065,47	8.300,35	3.106,71	4.705,05	18.396,05	0,00	76.573,63
	Cuéllar	9.513	1.491.468,45	541.327,55	186.085,59	163.486,46	233.057,72	0,00	2.615.425,77
	Espinar (El)	8.666	2.116.808,05	322.256,70	377.498,92	-148.645,66	975.386,32	7.136,25	3.650.440,58
	San Cristóbal de Segovia	2.761	259.681,13	183.645,76	21.513,99	16.208,71	154.339,67	0,00	635.389,26
	San Ildefonso	5.506	748.063,13	307.111,76	76.869,76	79.187,99	418.507,10	0,00	1.629.739,74
	Segovia	56.047	9.633.846,15	3.162.827,21	1.441.337,07	1.073.457,23	1.978.637,64	1.566,52	17.291.671,82
	Valverde del Majano	807	257.841,05	53.311,74	24.141,16	81.221,33	463.472,71	0,00	879.987,99
	Vegas de Matute	267	32.801,83	37.579,09	5.690,11	2.013,30	165.454,76	0,00	243.539,09
	Villacastín	1.600	363.394,98	82.375,80	24.948,10	31.397,45	172.702,04	0,00	674.818,37



CONSEJO DE CUENTAS DE CASTILLA Y LEÓN

Análisis del impacto en la situación económico-financiera del Sector Público Local de Castilla y León de las reformas impulsadas por el Impuesto sobre el Valor de los Terrenos de Naturaleza Urbana, ejercicios 2017-2022

Provincia	Municipio	Población (N.º de habitantes)	IBI	IVTM	IIVTNU	IAE	ICIO	COTOS	Total
Soria	Almazán	5.823	712.256,04	246.416,79	72.945,26	121.558,78	251.744,55	1.718,80	1.406.640,22
	Soria	38.205	5.312.378,35	1.636.728,77	1.133.056,29	1.376.645,08	1.705.924,65	0,00	11.164.733,14
Valladolid	Aldeamayor de San Martín	2.461	327.656,72	76.607,07	518.712,90	86.213,27	1.108.756,53	0,00	2.117.946,49
	Arroyo de la Encomienda	9.590	1.266.706,94	314.990,32	376.299,56	461.419,08	5.473.508,14	0,00	7.892.924,04
	Boecillo	2.999	635.273,05	118.667,10	96.063,42	292.624,49	650.148,73	0,00	1.792.776,79
	Cabezón de Pisuegra	2.925	285.909,50	98.821,21	104.486,19	49.641,88	1.019.512,30	0,00	1.558.371,08
	Castronuevo de Esgueva	370	51.526,38	14.666,28	537,16	1.486,72	3.818,73	0,00	72.035,27
	Cigales	3.876	255.955,45	184.991,50	232.974,73	68.538,91	297.738,83	0,00	1.040.199,42
	Cistérniga	7.243	952.695,48	374.348,07	309.310,73	144.707,10	388.917,49	0,00	2.169.978,87
	Fuensaldaña	1.316	196.844,13	46.054,47	8.463,39	24.962,15	110.673,45	0,00	386.997,59
	Hornillos de Eresma	184	20.030,43	5.040,60	1.319,52	32.565,52	45.669,38	0,00	104.625,45
	Íscar	6.775	749.780,08	369.313,02	135.259,49	234.825,43	295.683,60	0,00	1.784.861,62
	Laguna de Duero	21.214	2.587.283,09	1.112.043,35	777.057,72	343.799,44	2.002.422,76	0,00	6.822.606,36
	Mayorga	1.957	280.832,92	63.044,13	14.328,21	77.356,16	73.737,06	0,00	509.298,48
	Medina de Rioseco	5.008	758.333,84	191.108,94	83.798,05	69.923,27	338.446,85	0,00	1.441.610,95
	Medina del Campo	20.832	3.576.890,58	937.050,65	253.161,67	475.442,75	756.373,22	0,00	5.998.918,87
	Olmedo	3.714	467.369,88	127.770,18	77.334,59	231.234,86	296.998,05	0,00	1.200.707,56
	Pedrajas de San Esteban	3.558	440.587,24	180.611,38	9.996,24	39.467,36	67.249,20	0,00	737.911,42
	Peñafiel	5.514	962.157,94	212.822,72	133.136,68	215.965,09	227.420,13	0,00	1.751.502,56
	Pollos	744	103.422,10	35.878,17	5.955,49	7.194,23	24.748,14	0,00	177.198,13
	Portillo	2.551	285.479,30	112.830,27	3.776,44	56.217,56	255.833,70	0,00	714.137,27
	Rábano	212	17.799,43	7.720,86	388,64	1.097,47	3.368,09	0,00	30.374,49
	Renedo de Esgueva	2.244	224.835,54	81.460,24	20.551,10	12.245,21	177.986,56	0,00	517.078,65
	Rueda	1.402	227.485,78	62.190,36	37.641,53	33.191,24	63.990,64	0,00	424.499,55
	Santovenia de Pisuegra	3.260	361.017,83	185.342,97	566.432,02	92.430,89	296.166,81	0,00	1.501.390,52
	Simancas	4.873	871.602,94	274.014,29	189.230,14	29.043,26	307.145,71	0,00	1.671.036,34
	Tordesillas	8.708	909.290,89	455.610,77	76.446,09	112.824,49	713.545,69	0,00	2.267.717,93
	Traspinedo	977	159.285,92	34.760,56	18.485,28	5.792,17	51.146,07	0,00	269.470,00
	Tudela de Duero	7.946	1.231.073,67	325.118,26	211.950,47	54.983,44	243.727,70	0,00	2.066.853,54
	Valladolid	316.564	50.444.043,95	16.451.482,47	7.660.291,13	11.852.060,98	12.244.906,84	0,00	98.652.785,37
	Ventosa de la Cuesta	141	16.209,12	5.155,34	1.857,78	224,07	7.031,85	0,00	30.478,16
	Viana de Cega	1.864	470.740,76	94.936,82	40.289,02	29.329,83	85.332,56	0,00	720.628,99
	Villabáñez	500	93.118,63	26.706,79	4.159,34	4.455,82	20.629,74	0,00	149.070,32
	Villanubla	1.743	222.625,80	68.154,47	6.336,34	28.832,53	325.396,96	0,00	651.346,10
	Villanueva de Duero	1.159	149.028,35	40.715,72	7.816,25	6.498,25	122.223,56	0,00	326.282,13
Villavellid	73	9.672,96	4.844,61	1.739,51	69,14	0,00	0,00	16.326,22	
Zaratán	4.268	581.012,95	174.719,18	97.565,63	96.205,50	225.468,07	0,00	1.174.971,33	
Zamora	Benavente	18.744	2.708.981,73	816.994,60	123.945,25	171.324,27	1.078.362,10	0,00	4.899.607,95
	Corrales	1.086	183.752,97	44.995,92	6.831,84	21.781,69	15.529,08	414,53	273.306,03
	Monfarracinos	828	71.668,65	37.866,88	3.853,01	4.183,50	3.953,14	0,00	121.525,18
	Morales del Vino	2.345	242.666,89	75.686,37	53.129,79	4.288,57	62.323,62	0,00	438.095,24
	Toro	9.738	1.186.776,83	392.115,45	154.416,32	217.686,32	649.814,56	0,00	2.600.809,48
Zamora	66.138	11.511.034,13	2.575.943,38	2.092.205,74	1.699.325,69	2.887.381,59	0,00	20.765.890,53	



CONSEJO DE CUENTAS DE CASTILLA Y LEÓN

Análisis del impacto en la situación económico-financiera del Sector Público Local de Castilla y León de las reformas impulsadas por el Impuesto sobre el Valor de los Terrenos de Naturaleza Urbana, ejercicios 2017-2022

Anexo 3 - Detalle por municipios de la liquidación de los impuestos locales. Ejercicio 2008.

Provincia	Municipio	Población (N.º de habitantes)	IBI	IVTM	IIVTNU	IAE	ICIO	COTOS	Total
Ávila	Adrada (La)	2.673	565.923,77	84.511,28	104.129,97	26.331,64	129.348,40	0,00	910.245,06
	Arenas de San Pedro	6.874	1.119.109,12	233.924,71	25.456,18	87.775,97	92.863,56	0,00	1.559.129,54
	Arévalo	8.030	1.677.224,28	329.891,25	169.202,47	696.993,35	197.602,24	0,00	3.070.913,59
	Ávila	56.144	10.199.807,71	2.848.715,11	2.317.881,73	1.605.364,01	3.217.463,47	3.344,06	20.192.576,09
	Barco de Ávila (El)	2.624	353.113,34	99.218,12	7.673,11	14.883,20	139.416,06	0,00	614.303,83
	Barraco (El)	2.165	362.392,27	96.778,20	66.797,99	15.228,87	60.219,13	0,00	601.416,46
	Burgohondo	1.277	213.469,62	51.645,87	7.746,88	7.838,78	52.765,24	0,00	333.466,39
	Candeleda	5.145	1.034.439,78	195.094,86	123.803,62	69.273,82	220.874,73	272,49	1.643.759,30
	Casillas	849	89.212,98	23.133,53	2.175,93	28.503,38	-37,08	0,00	142.988,74
	Cebreros	3.524	489.055,91	130.604,19	90.145,29	31.286,11	112.993,44	0,00	854.084,94
	Fresnedilla	103	27.956,88	3.679,40	1.215,52	1.013,38	18.437,75	0,00	52.302,93
	Gavilanes	636	91.909,51	26.947,29	1.443,61	1.686,72	4.150,23	0,00	126.137,36
	Gil García	42	8.804,25	1.436,15	166,51	82,99	3.636,54	0,00	14.126,44
	Herradón de Pinares	592	179.738,88	24.416,58	1.025,91	6.237,34	12.909,75	236,64	224.565,10
	Higuera de las Dueñas	338	74.893,53	12.855,59	9.641,68	2.661,46	31.414,04	0,00	131.466,30
	Hoyo de Pinares (El)	2.369	340.766,26	161.978,58	6.621,77	38.494,21	0,00	0,00	547.860,82
	Maello	717	437.170,21	27.505,55	13.969,40	21.997,82	37.830,50	0,00	538.473,48
	Navahondilla	311	66.391,36	5.667,56	29.147,42	823,15	43.738,27	0,00	145.767,76
	Navaluenga	2.297	437.739,10	116.899,85	80.686,30	13.060,93	85.321,20	0,00	733.707,38
	Navas del Marqués (Las)	5.723	872.440,75	220.891,52	54.392,67	131.999,61	129.520,75	0,00	1.409.245,30
	Piedrahíta	2.072	290.790,47	87.198,21	11.289,06	5.663,90	35.303,89	0,00	430.245,53
	Piedralaves	2.250	450.789,30	93.984,78	18.009,06	27.362,62	53.825,27	0,00	643.971,03
	San Pedro del Arroyo	510	55.828,58	20.014,02	5.185,82	37.084,23	23.684,36	23,71	141.821,72
	Santa Cruz de Pinares	197	46.046,38	15.328,11	682,62	346,16	22.110,50	313,94	84.827,71
	Santa María del Tiétar	623	158.638,33	21.702,34	11.715,42	2.334,44	18.049,67	0,00	212.440,20
	Tiemblo (El)	4.330	606.474,48	170.381,13	252.637,65	91.221,56	164.925,42	0,00	1.285.640,24
Burgos	Aguilar de Bureba	72	15.252,12	3.652,48	1.163,98	105,42	0,00	0,00	20.174,00
	Albillos	219	26.643,52	9.560,32	2.977,80	1.255,90	4.731,61	0,00	45.169,15
	Alcocero de Mola	45	3.478,53	2.969,37	683,16	119,46	22.953,60	1.046,40	31.250,52
	Alfoz de Quintanadueñas	1.733	213.779,58	63.816,38	4.930,59	6.083,73	475.475,89	0,00	764.086,17
	Ameyugo	100	34.984,89	4.148,92	2.606,90	2.743,97	77,66	0,00	44.562,34
	Aranda de Duero	32.460	6.632.166,72	1.697.386,08	334.192,69	791.475,64	1.098.465,52	0,00	10.553.686,65
	Arcos	901	139.268,10	29.211,16	50.382,63	2.520,30	39.452,54	0,00	260.834,73
	Arija	183	129.405,36	14.122,53	9.977,87	24.104,18	16.518,63	0,00	194.128,57
	Atapuerca	209	24.666,80	5.907,05	1.882,46	4.911,11	0,00	9.435,06	46.802,48
	Briviesca	7.776	2.306.841,90	254.387,26	136.156,00	123.674,95	808.890,15	0,00	3.629.950,26
	Bugedo	177	28.618,96	6.440,04	1.497,67	3.448,60	4.498,81	0,00	44.504,08
	Buniel	394	36.136,39	13.744,85	1.134,87	4.538,37	172.666,96	0,00	228.221,44
	Burgos	177.879	35.336.794,73	9.105.985,47	8.596.242,32	10.957.731,64	7.948.650,92	0,00	71.945.405,08
	Busto de Bureba	201	16.355,37	5.032,42	3.774,31	544,96	4.917,81	0,00	30.624,87
	Cabañas de Esgueva	214	17.260,96	14.734,45	3.389,91	1.197,12	0,00	0,00	36.582,44
	Cardeñadajo	1.027	154.493,62	50.989,43	12.420,51	4.511,59	26.982,50	0,00	249.397,65
	Castrillo del Val	688	131.648,13	30.333,84	6.628,37	2.460,64	16.947,68	0,00	188.018,66
	Cayuela	163	25.457,06	6.096,30	1.942,77	524,57	4.854,72	0,00	38.875,42
	Cogollos	487	73.175,63	14.931,91	4.637,24	1.228,10	14.257,96	0,00	108.230,84
	Condado de Treviño	1.399	436.710,88	79.046,39	19.222,89	2.486,08	0,00	0,00	537.466,24
	Espinosa de los Monteros	2.106	259.887,91	69.404,03	47.903,86	16.012,33	65.333,76	0,00	458.541,89
	Frantovínez	110	25.148,10	4.404,82	82,06	1.182,51	4.475,49	0,00	35.292,98
	Hurones	77	9.264,54	3.639,64	330,87	110,29	-1.237,46	0,00	12.107,88
	Ibeas de Juarros	1.323	159.190,64	53.291,80	2.924,84	10.052,89	37.818,16	0,00	263.278,33
	Lerma	2.808	547.151,52	112.325,58	40.621,63	50.871,16	182.151,70	0,00	933.121,59
	Medina de Pomar	6.212	1.811.866,59	234.362,61	216.530,76	52.177,38	275.406,72	0,00	2.590.344,06
	Melgar de Fernamental	1.898	128.640,15	147.140,50	116.175,93	21.302,35	38.085,86	45,76	451.390,55
	Merindad de Montija	866	147.228,65	42.353,45	12.100,98	7.212,74	67.461,65	0,00	276.357,47
	Merindad de Río Ubierna	1.391	166.924,15	65.810,79	7.460,99	167.773,09	854.375,98	0,00	1.262.345,00
	Miranda de Ebro	39.589	5.815.256,86	2.123.773,35	915.741,04	1.512.521,48	1.138.423,15	0,00	11.505.715,88
	Modúbar de la Emparedada	392	97.608,57	23.374,68	7.449,08	12.330,58	0,00	0,00	140.762,91
	Palazuelos de la Sierra	69	10.931,37	2.847,95	3.274,30	2.610,64	960,00	0,00	20.624,26
	Pancorbo	522	149.316,18	21.022,10	15.771,48	26.062,82	17.509,58	0,00	229.682,16



CONSEJO DE CUENTAS DE CASTILLA Y LEÓN

Análisis del impacto en la situación económico-financiera del Sector Público Local de Castilla y León de las reformas impulsadas por el Impuesto sobre el Valor de los Terrenos de Naturaleza Urbana, ejercicios 2017-2022

Provincia	Municipio	Población (N.º de habitantes)	IBI	IVTM	IIVTNU	IAE	ICIO	COTOS	Total
Burgos	Puebla de Arganzón (La)	489	129.245,45	27.558,24	12.311,24	7.120,70	8.795,06	0,00	185.030,69
	Rabé de las Calzadas	212	23.337,91	16.110,43	928,67	1.026,18	12.695,99	0,00	54.099,18
	Roa	2.454	375.153,90	114.104,56	131.415,98	42.712,07	182.399,89	0,00	845.786,40
	Salas de los Infantes	2.132	212.800,50	76.861,37	11.755,27	17.272,84	265.296,42	265,56	584.251,96
	San Mamés de Burgos	286	34.348,98	11.272,63	8.585,56	3.140,89	4.755,37	0,00	62.103,43
	Santa Gadea del Cid	162	29.296,24	7.058,57	886,39	1.420,40	371,88	0,00	39.033,48
	Sarracín	288	25.526,12	21.789,82	5.013,13	4.402,49	3.553,47	161,99	60.447,02
	Tardajos	816	93.331,33	22.350,40	7.122,65	5.405,52	0,00	10.841,34	139.051,24
	Valdorros	254	106.036,97	12.352,63	3.913,71	8.826,93	13.297,24	0,00	144.427,48
	Valle de Losa	629	267.630,49	43.197,64	13.966,15	2.000,67	68.884,48	0,00	395.679,43
	Valle de Mena	3.838	557.661,18	184.302,82	51.615,90	25.440,58	1.215.490,70	0,00	2.034.511,18
	Valle de Sedano	527	72.053,31	61.506,76	14.150,69	69.457,56	16.852,34	768,26	234.788,92
	Valle de Valdelagua	207	17.325,85	109.815,32	254,79	39.640,50	2.648,66	0,00	169.685,12
	Villagonzalo Pedernales	1.425	251.592,82	183.893,45	72.527,11	60.813,88	108.378,04	0,00	677.205,30
	Villalbilla de Burgos	879	234.118,26	66.919,59	152.881,05	19.443,79	101.247,08	0,00	574.609,77
Villarcayo de Merindad de Castilla la Vieja	4.765	1.470.424,13	271.177,53	351.658,40	34.971,12	208.253,31	0,00	2.336.484,49	
Villariego	507	68.298,68	31.146,64	2.341,09	10.052,20	32.723,15	0,00	144.561,76	
Villayerno Morquillas	208	11.959,92	7.175,95	4.783,97	508,10	4.804,92	0,00	29.232,86	
León	Astorga	12.039	2.014.768,82	644.265,35	289.021,13	114.264,89	227.088,77	0,00	3.289.408,96
	Bañeza (La)	11.040	2.045.721,21	408.060,53	131.646,75	169.334,26	314.980,67	0,00	3.069.743,42
	Bembibre	10.136	1.072.831,80	518.913,26	37.220,75	105.075,69	465.897,81	0,00	2.199.939,31
	Benavides	2.879	416.184,43	111.143,59	76.713,24	17.766,29	64.467,77	0,00	686.275,32
	Benusa	672	6.329,05	20.535,27	18.668,42	21.566,26	44.902,69	0,00	112.001,69
	Cabrerros del Río	497	57.560,82	13.784,30	4.392,80	3.203,27	0,00	0,00	78.941,19
	Cacabelos	5.477	477.657,88	186.314,57	20.777,95	11.965,95	73.426,78	0,00	770.143,13
	León	135.119	39.244.547,73	6.367.199,85	4.493.661,64	2.587.358,30	4.386.620,58	0,00	57.079.388,10
	Onzonilla	1.685	392.114,01	182.703,28	32.170,34	75.000,00	124.718,90	0,00	806.706,53
	Ponferrada	67.969	11.667.432,37	3.760.595,84	1.231.445,78	1.295.970,33	3.112.201,92	0,00	21.067.646,24
	Robla (La)	4.712	719.212,32	254.142,26	55.561,47	788.346,02	299.573,69	0,00	2.116.835,76
	San Andrés del Rabanedo	30.217	5.303.510,87	1.165.350,34	732.163,14	280.976,66	616.887,98	0,00	8.098.888,99
	Santovenia de la Valduncina	1.933	388.938,69	104.388,18	36.562,35	60.633,49	160.852,59	0,00	751.375,30
	Sariego	4.066	624.803,72	576.808,51	35.377,92	22.085,97	101.415,51	16.399,91	1.376.891,54
	Valencia de Don Juan	4.839	1.113.695,43	199.634,07	27.160,06	154.172,96	216.231,38	0,00	1.710.893,90
	Vega de Cervera	342	22.766,52	21.329,99	727,17	7.543,40	23.631,27	21,29	76.082,64
	Villafranca del Bierzo	3.504	332.146,48	306.632,16	18.806,94	41.586,45	42.515,23	6.875,14	748.562,40
	Villaquilambre	15.996	2.301.824,46	574.906,28	405.556,30	99.512,72	169.954,46	0,00	3.551.754,22
	Villaturiel	1.887	256.877,83	68.600,18	47.349,03	34.281,14	46.833,34	0,00	453.941,52
	Aguilar de Campoo	7.196	1.207.398,47	334.652,65	139.041,87	263.245,37	342.521,45	0,00	2.286.859,81
	Palencia	Carrión de los Condes	2.328	385.924,95	100.720,76	27.235,72	18.140,22	65.304,48	0,00
Dueñas		2.983	649.728,34	141.245,29	65.058,44	186.922,45	159.657,57	0,00	1.202.612,09
Grijota		1.443	364.797,37	54.203,38	11.184,83	19.805,80	95.023,03	0,00	545.014,41
Guardo		7.528	608.440,26	335.028,38	72.878,09	51.827,80	193.745,16	0,00	1.261.919,69
Herrera de Pisuerga		2.373	406.731,55	131.095,29	22.409,45	30.583,36	44.077,64	0,00	634.897,29
Husillos		228	80.332,67	9.834,54	13.354,27	1.458,07	145.286,50	0,00	250.266,05
Palencia		82.626	11.775.172,41	3.798.171,08	1.170.368,21	1.470.553,26	1.249.874,71	0,00	19.464.139,67
Venta de Baños		6.359	1.242.930,16	268.418,67	289.388,98	387.023,09	550.086,31	0,00	2.737.847,21
Villada		1.106	206.922,16	55.259,33	38.140,95	51.965,66	7.383,85	0,00	359.671,95
Villalobón		1.069	181.443,53	47.170,33	20.964,59	28.052,59	28.696,13	0,00	306.327,17
Villamuriel de Cerrato		6.010	847.792,37	326.242,76	60.844,71	387.682,84	201.686,56	0,00	1.824.249,24
Villarramiel		974	14.005,90	98.508,18	43.107,05	13.857,58	24.095,27	0,00	193.573,98
Alba de Tormes		5.242	612.453,39	218.880,96	34.488,99	34.283,95	108.677,80	0,00	1.008.785,09
Béjar		15.110	1.948.773,78	814.345,01	315.919,20	117.959,35	274.499,84	0,00	3.471.497,18
Buenavista		188	64.962,66	5.377,22	2.325,29	2.813,30	12.687,23	0,00	88.165,70
Carbajosa de la Sagrada	5.171	1.197.950,58	235.244,46	83.976,64	97.859,79	636.027,70	0,00	2.251.059,17	
Ciudad Rodrigo	13.975	2.192.183,71	653.510,70	293.051,22	150.993,05	238.678,13	0,00	3.528.416,81	
Doñinos de Salamanca	1.284	205.999,93	55.013,04	37.970,97	71.403,83	0,00	33.775,94	404.163,71	
Salamanca	Galindo y Perahuy	641	156.770,44	9.813,83	4.416,86	2.262,55	14.845,89	0,00	188.109,57
	Guijuelo	5.840	1.388.403,02	247.086,50	87.456,29	263.933,90	698.733,37	0,00	2.685.613,08
	Miranda de Azán	438	48.095,43	12.815,69	5.065,03	3.473,73	3.069,98	0,00	72.519,86
	Monterrubio de Armuña	1.074	140.048,68	37.066,34	5.477,78	601,53	6.828,90	0,00	190.023,23
	Peñaranda de Bracamonte	6.685	788.836,66	307.568,24	81.373,06	71.344,22	257.254,26	0,00	1.506.376,44
	Salamanca	155.740	35.610.893,51	7.413.531,65	6.019.147,00	2.477.661,46	4.423.984,29	0,00	55.945.217,91
	San Cristóbal de la Cuesta	710	121.502,23	32.174,36	51.521,10	4.003,20	48.328,94	0,00	257.529,83



CONSEJO DE CUENTAS DE CASTILLA Y LEÓN

Análisis del impacto en la situación económico-financiera del Sector Público Local de Castilla y León de las reformas impulsadas por el Impuesto sobre el Valor de los Terrenos de Naturaleza Urbana, ejercicios 2017-2022

Provincia	Municipio	Población (N.º de habitantes)	IBI	IVTM	IIVTNU	IAE	ICIO	COTOS	Total
Salamanca	Santa Marta de Tormes	14.315	1.797.653,94	604.074,10	168.207,16	167.305,57	95.576,22	0,00	2.832.816,99
	Villamayor	6.045	1.048.375,91	244.231,06	32.256,88	68.206,87	209.872,35	0,00	1.602.943,07
	Vitigudino	2.899	385.489,70	111.127,76	42.066,11	30.500,68	185.317,72	0,00	754.501,97
Segovia	Basardilla	172	14.214,56	4.064,11	1.354,70	252,96	14.528,67	0,00	34.415,00
	Cerezo de Arriba	208	30.939,00	7.506,26	682,98	391,95	7.788,95	0,00	47.309,14
	Cuéllar	9.841	1.855.779,37	651.272,73	99.292,38	175.925,83	309.008,16	0,00	3.091.278,47
	Espinar (El)	9.217	2.200.655,16	339.661,26	225.109,31	84.244,19	439.351,85	0,00	3.289.021,77
	Martín Miguel	248	36.432,78	10.038,60	2.497,41	391,30	20.682,92	0,00	70.043,01
	Navas de Riofrio	369	211.890,33	17.818,05	11.076,09	1.488,08	51.541,44	0,00	293.813,99
	Ortigosa del Monte	485	119.356,22	28.582,67	9.108,77	1.850,77	35.842,07	0,00	194.740,50
	San Cristóbal de Segovia	2.854	279.544,37	98.570,13	22.990,13	10.630,63	144.553,62	0,00	556.288,88
	San Ildefonso	5.637	847.661,96	327.270,50	51.613,86	81.738,87	87.231,92	0,00	1.395.517,11
	Santiuste de San Juan Bautista	661	123.270,72	36.436,08	6.196,30	0,00	73.597,14	0,00	239.500,24
	Segovia	56.858	9.790.059,43	3.222.559,89	1.811.027,91	1.094.138,34	2.036.948,34	1.400,04	17.956.133,95
	Vegas de Matute	284	77.694,56	18.605,80	5.929,33	6.483,81	266.770,33	0,00	375.483,83
	Villacastín	1.627	277.121,53	84.849,01	27.245,09	10.389,55	177.807,18	0,00	577.412,36
	Zarzuela del Monte	580	92.365,75	29.617,28	3.513,91	41.662,37	31.132,24	0,00	198.291,55
Soria	Almazán	5.984	742.945,50	257.203,35	104.603,77	136.570,16	324.997,16	0,00	1.566.319,94
	Ólvega	3.690	394.399,36	105.325,81	72.697,71	143.568,10	0,00	291.950,98	1.007.941,96
	Soria	39.078	5.414.537,64	1.668.311,70	489.234,03	1.388.582,04	1.751.931,08	0,00	10.712.596,49
Valladolid	Alaejos	1.613	203.417,62	75.651,18	1.120,76	6.750,48	43.989,40	0,00	330.929,44
	Aldeamayor de San Martín	2.852	621.704,36	133.905,38	306.368,77	124.230,48	394.466,55	0,00	1.580.675,54
	Arroyo de la Encomienda	10.872	1.946.858,99	357.715,08	794.981,25	351.138,04	274.757,57	0,00	3.725.450,93
	Boecillo	3.324	730.988,20	136.200,17	135.469,94	256.964,67	376.942,77	0,00	1.636.565,75
	Cabezón de Pisuerga	3.146	336.977,72	123.014,58	20.664,96	32.200,66	191.199,91	0,00	704.057,83
	Cigales	4.157	456.626,71	220.340,51	47.837,08	75.515,20	332.184,84	0,00	1.132.510,34
	Cistérniga	7.620	1.133.154,20	401.074,00	323.769,46	140.280,35	201.198,05	0,00	2.199.476,06
	Fuensaldaña	1.346	181.981,54	49.838,02	6.322,18	14.341,63	27.514,15	0,00	279.997,52
	Geria	487	51.573,69	23.186,85	10.485,23	2.687,99	114.597,80	0,00	202.531,56
	Hornillos de Eresma	186	35.191,35	3.700,12	1.327,22	34.428,82	22.296,93	0,00	96.944,44
	Íscar	6.913	846.629,93	379.006,26	65.549,91	253.122,87	141.800,33	0,00	1.686.109,30
	Laguna de Duero	21.483	2.775.342,41	1.158.626,07	350.682,64	304.555,08	334.075,09	0,00	4.923.281,29
	Mayorga	1.966	302.132,84	80.685,69	55.690,67	78.029,20	20.656,01	0,00	537.194,41
	Medina de Rioseco	5.008	809.337,44	206.605,81	49.157,36	72.178,08	106.151,10	0,00	1.243.429,79
	Medina del Campo	21.256	4.159.762,45	971.110,79	454.293,15	321.890,68	779.701,86	0,00	6.686.758,93
	Mojados	3.281	592.158,72	201.688,94	12.908,09	26.855,34	61.082,62	0,00	894.693,71
	Mucientes	709	94.329,74	21.176,06	32.578,56	9.734,32	16.914,30	0,00	174.732,98
	Olmedo	3.811	723.461,09	174.587,23	24.765,97	390.334,86	205.800,31	0,00	1.518.949,46
	Parrilla (La)	583	55.816,65	24.689,70	977,81	27.974,99	15.893,17	0,00	125.352,32
	Pedraja de Portillo (La)	1.154	82.882,30	44.887,09	71.995,14	11.753,87	299.241,91	0,00	510.760,31
	Pedrajas de San Esteban	3.661	489.965,90	185.947,08	25.367,91	43.338,32	111.152,65	0,00	855.771,86
	Peñafiel	5.567	1.021.351,91	219.264,45	44.316,83	224.080,66	200.804,45	0,00	1.709.818,30
	Pollos	730	105.804,63	36.653,22	5.935,74	7.612,93	14.125,63	0,00	170.132,15
	Portillo	2.607	307.530,43	123.975,94	6.571,17	86.377,06	110.730,29	0,00	635.184,89
	Rábano	221	17.663,19	8.129,83	688,52	1.240,10	3.024,04	0,00	30.745,68
	Renedo de Esgueva	2.527	274.184,65	89.096,52	30.039,87	7.407,39	50.307,10	0,00	451.035,53
	Rueda	1.418	216.438,77	80.878,03	30.124,61	36.728,84	135.678,98	0,00	499.849,23
	Santovenia de Pisuerga	3.415	345.084,40	167.337,91	288.237,54	116.363,47	209.027,40	0,00	1.126.050,72
	Simancas	5.053	910.210,26	259.494,62	150.423,11	26.658,59	244.860,76	0,00	1.591.647,34
	Tordesillas	8.512	1.014.558,53	484.663,35	77.195,18	120.273,86	1.874.073,13	0,00	3.570.764,05
	Traspinedo	1.007	182.487,54	43.005,35	7.648,66	6.515,76	45.247,54	0,00	284.904,85
	Tudela de Duero	8.252	1.389.398,89	345.021,25	205.716,29	69.718,31	110.880,66	0,00	2.120.735,40
	Valdestillas	1.818	234.142,45	88.337,05	5.911,03	8.852,33	33.927,64	0,00	371.170,50
Valladolid	318.461	52.423.685,56	17.017.343,24	4.166.696,02	13.537.035,75	8.839.964,33	0,00	95.984.724,90	
Ventosa de la Cuesta	150	18.093,22	6.513,56	349,38	254,19	875,77	0,00	26.086,12	
Viana de Cega	1.898	486.105,82	96.200,85	146.487,66	26.807,29	104.103,23	0,00	859.704,85	
Villabáñez	518	95.713,61	23.297,72	2.611,78	6.540,42	17.348,80	0,00	145.512,33	
Villanubla	1.931	337.626,20	79.427,32	17.267,53	54.399,67	541.574,42	0,00	1.030.295,14	
Villanueva de Duero	1.183	144.123,33	38.488,67	26.565,54	9.664,54	110.006,90	0,00	328.848,98	
Zaratán	4.687	612.731,59	198.916,62	60.260,45	106.070,01	912.311,42	0,00	1.890.290,09	



CONSEJO DE CUENTAS DE CASTILLA Y LEÓN

Análisis del impacto en la situación económico-financiera del Sector Público Local de Castilla y León de las reformas impulsadas por el Impuesto sobre el Valor de los Terrenos de Naturaleza Urbana, ejercicios 2017-2022

Provincia	Municipio	Población (N.º de habitantes)	IBI	IVTM	IIVTNU	IAE	ICIO	COTOS	Total
Zamora	Benavente	19.093	2.901.031,26	780.670,79	244.953,13	455.847,81	799.714,59	0,00	5.182.217,58
	Corese	1.152	172.755,72	71.312,96	2.933,50	31.959,85	639.724,79	0,00	918.686,82
	Corrales	1.082	79.788,31	122.329,42	35.276,83	19.174,52	57.713,01	46,21	314.328,30
	Monfarracinos	859	78.797,87	36.740,23	3.955,93	4.277,05	10.286,07	0,00	134.057,15
	Moraleja del Vino	1.433	139.316,64	69.307,54	658,95	5.846,91	31.389,97	0,00	246.520,01
	Morales del Vino	2.512	243.932,13	81.923,02	4.801,53	5.956,43	92.928,97	0,00	429.542,08
	Toro	9.850	1.375.286,03	413.945,32	104.038,74	187.345,79	594.872,50	0,00	2.675.488,38
	Zamora	66.672	11.820.241,39	2.733.705,22	1.874.632,57	4.104.137,75	2.794.291,11	0,00	23.327.008,04



CONSEJO DE CUENTAS DE CASTILLA Y LEÓN

Análisis del impacto en la situación económico-financiera del Sector Público Local de Castilla y León de las reformas impulsadas por el Impuesto sobre el Valor de los Terrenos de Naturaleza Urbana, ejercicios 2017-2022

Anexo 4 - Detalle por municipios de la liquidación de los impuestos locales. Ejercicio 2011.

Provincia	Municipio	Población (N.º de habitantes)	DRN/RN	IBI	IVTM	IHTNU	IAE	ICIO	COTOS	Total
Ávila	Arenas de San Pedro	6.933	DRN	1.418.031,35	296.120,18	188.572,87	84.411,13	96.186,91	0,00	2.083.322,44
			RN	1.357.026,11	283.410,21	188.572,87	82.002,04	96.186,91	0,00	2.007.198,14
	Arévalo	8.099	DRN	1.970.647,99	386.061,59	107.026,36	418.835,12	81.415,71	1.699,70	2.965.686,47
			RN	1.794.118,28	348.344,91	78.624,62	361.273,89	80.427,39	1.699,70	2.664.488,79
	Ávila	59.008	DRN	13.710.970,55	3.171.974,34	2.762.652,02	1.305.822,58	455.388,16	4.570,47	21.411.378,12
			RN	12.604.890,59	2.925.323,95	2.292.602,63	1.050.062,88	301.914,08	4.400,19	19.179.194,32
	Barco de Ávila (El)	2.729	DRN	604.438,20	103.424,49	21.617,09	15.822,45	57.929,13	0,00	803.231,36
			RN	587.467,35	98.404,70	6.296,44	14.771,27	45.349,63	0,00	752.289,39
	Barraco (El)	2.077	DRN	539.091,86	78.726,23	7.555,58	73.132,84	34.548,09	0,00	733.054,60
			RN	539.091,86	69.654,36	7.555,58	73.132,84	34.548,09	0,00	723.982,73
	Candeleda	5.213	DRN	1.263.833,08	213.284,05	221.875,49	47.304,86	134.409,15	351,39	1.881.058,02
			RN	1.080.337,07	180.068,20	170.305,79	24.250,77	97.169,43	222,51	1.552.353,77
	Madrigal de las Altas Torres	1.659	DRN	214.484,98	59.197,23	1.705,82	13.418,40	65.657,73	0,00	354.464,16
			RN	202.294,68	46.197,23	1.705,82	11.896,66	65.657,73	0,00	327.752,12
	Maello	714	DRN	492.618,57	28.895,25	13.585,81	3.122,99	35.542,49	553,61	574.318,72
			RN	471.031,05	27.369,65	13.585,81	3.122,99	24.778,22	553,61	540.441,33
	Navas del Marqués (Las)	5.844	DRN	1.155.113,48	243.540,44	130.094,36	117.403,71	78.314,30	0,00	1.724.466,29
			RN	1.115.510,03	210.172,40	110.453,26	77.271,81	74.688,32	0,00	1.588.095,82
	Pedro Bernardo	1.006	DRN	207.331,46	41.999,71	49.262,40	6.116,05	25.793,46	0,00	330.503,08
			RN	207.331,46	41.999,71	46.840,28	6.116,05	25.450,46	0,00	327.737,96
Piedrahíta	2.014	DRN	328.537,77	87.371,70	3.385,64	20.939,97	12.292,42	0,00	452.527,50	
		RN	328.537,77	87.371,70	3.385,64	17.041,68	12.292,42	0,00	448.629,21	
San Pedro del Arroyo	487	DRN	86.294,36	21.889,24	2.398,77	30.269,75	3.340,46	0,00	144.192,58	
		RN	80.961,47	19.323,34	2.398,77	20.361,58	3.340,46	0,00	126.385,62	
Sanchidrián	845	DRN	211.892,03	11.028,61	432,77	18.354,71	-1.594,56	0,00	240.113,56	
		RN	211.892,03	11.028,61	432,77	18.354,71	-1.594,56	0,00	240.113,56	
Solosancho	967	DRN	117.644,29	41.869,46	4.606,58	2.024,18	21.374,55	0,00	187.439,56	
		RN	117.644,29	41.869,46	4.606,58	2.024,18	21.295,05	0,00	187.439,56	
Villaflores	136	DRN	18.086,80	6.865,04	0,00	239,45	795,82	0,00	25.987,11	
		RN	17.664,11	6.581,06	0,00	239,45	795,82	0,00	25.280,44	
Burgos	Albillos	210	DRN	31.696,88	11.648,48	0,00	718,22	7.896,82	0,00	51.960,40
			RN	31.696,88	11.648,48	0,00	718,22	7.896,82	0,00	51.960,40
	Alfoz de Quintanaduéñas	1.936	DRN	313.232,41	72.817,70	7.844,97	51.041,93	6.111,17	0,00	451.048,18
			RN	313.232,41	72.817,70	7.844,97	51.041,93	6.111,17	0,00	451.048,18
	Ameyugo	100	DRN	43.332,58	3.650,07	896,21	4.169,65	238,55	0,00	52.287,06
			RN	43.332,58	3.650,07	896,21	4.169,65	238,55	0,00	52.287,06
	Aranda de Duero	33.229	DRN	8.209.274,13	1.679.508,54	469.116,77	1.086.893,66	281.413,63	0,00	11.726.206,73
			RN	7.640.641,09	1.560.218,68	299.561,26	987.040,11	270.582,27	0,00	10.758.043,41
	Arcos	1.331	DRN	234.626,01	42.905,18	22.695,81	6.327,16	5.407,75	0,00	311.961,91
			RN	234.626,01	42.905,18	22.695,81	6.327,16	5.407,75	0,00	311.961,91
	Arija	178	DRN	110.945,03	9.923,77	4.488,08	16.630,37	8.410,26	0,00	150.397,51
			RN	88.402,84	7.842,62	4.488,08	11.792,29	8.410,26	0,00	120.936,09
	Atapuerca	206	DRN	23.841,39	9.714,05	24,09	7.533,37	11.660,62	0,00	52.773,52
			RN	23.841,39	9.714,05	24,09	7.533,37	11.660,62	0,00	52.773,52
	Briviesca	7.677	DRN	1.850.228,81	276.733,50	87.104,14	175.054,01	236.586,90	0,00	2.625.707,36
			RN	1.755.432,68	250.880,26	62.893,55	170.314,87	167.898,71	0,00	2.407.420,07
	Bugedo	189	DRN	31.189,41	6.682,25	2.701,64	2.820,21	2.064,21	0,00	45.457,72
			RN	31.189,41	6.682,25	2.701,64	2.820,21	2.064,21	0,00	45.457,72
	Buniel	467	DRN	74.877,10	17.871,60	21.826,41	18.411,46	2.686,52	0,00	135.673,09
			RN	68.059,13	15.954,41	21.647,98	18.089,99	2.686,52	0,00	126.438,03
Burgos	179.251	DRN	43.674.033,92	8.935.963,51	9.170.983,83	9.366.975,24	4.421.152,53	0,00	75.569.109,03	
		RN	300.169,28	8.289.806,02	6.923.111,38	8.444.557,74	1.351.234,60	0,00	25.308.879,02	
Busto de Bureba	193	DRN	47.987,98	1.129,37	0,00	375,53	8.201,57	0,00	57.694,45	
		RN	47.987,98	1.129,37	0,00	375,53	8.201,57	0,00	57.694,45	



CONSEJO DE CUENTAS DE CASTILLA Y LEÓN

Análisis del impacto en la situación económico-financiera del Sector Público Local de Castilla y León de las reformas impulsadas por el Impuesto sobre el Valor de los Terrenos de Naturaleza Urbana, ejercicios 2017-2022

Provincia	Municipio	Población (N.º de habitantes)	DRN/RN	IBI	IVTM	IIVTNU	IAE	ICIO	COTOS	Total
Burgos	Cabañas de Esgueva	210	DRN	32.675,67	11.107,92	384,06	1.370,85	0,00	0,00	45.538,50
			RN	32.675,67	11.107,92	384,06	1.370,85	0,00	0,00	45.538,50
	Canicosa de la Sierra	557	DRN	44.433,72	21.528,18	1.376,84	5.417,90	34.094,72	0,00	106.851,36
			RN	44.433,72	21.528,18	1.376,84	5.417,90	15.077,20	0,00	87.833,84
	Carcedo de Burgos	357	DRN	121.396,08	11.177,96	10.107,11	542,50	19.986,52	0,00	163.210,17
			RN	121.396,08	11.177,96	10.107,11	542,50	19.986,52	0,00	163.210,17
	Cardeñadizo	1.159	DRN	265.013,44	72.749,49	22.369,90	3.785,90	2.017,74	0,00	365.936,47
			RN	242.933,09	66.780,93	0,00	3.785,90	1.912,74	0,00	315.412,66
	Cardeñajimeno	950	DRN	343.051,75	33.748,27	28.133,88	1.735,22	35.788,10	0,00	442.457,22
			RN	343.051,75	33.748,27	28.133,88	1.735,22	35.788,10	0,00	442.457,22
	Castrillo del Val	728	DRN	210.250,23	32.491,66	8.932,24	1.861,23	14.408,33	0,00	267.943,69
			RN	210.250,23	32.491,66	8.932,24	1.861,23	14.408,33	0,00	267.943,69
	Castrojeriz	873	DRN	317.877,06	47.098,11	11.038,77	40.407,70	14.585,48	0,00	431.007,12
			RN	317.877,06	47.098,11	11.038,77	40.407,70	14.585,48	0,00	431.007,12
	Cavia	278	DRN	35.389,27	16.165,88	14,72	1.114,74	1.273,80	0,00	53.958,41
			RN	35.389,27	16.165,88	14,72	1.114,74	1.273,80	0,00	53.958,41
	Cayuela	196	DRN	26.982,28	8.868,92	0,00	698,87	3.475,41	0,00	40.025,48
			RN	26.982,28	8.868,92	0,00	698,87	3.475,41	0,00	40.025,48
	Cogollos	498	DRN	87.369,02	19.015,50	6.692,83	81.921,52	6.271,12	0,00	201.269,99
			RN	87.369,02	19.015,50	6.692,83	81.921,52	6.271,12	0,00	201.269,99
	Condado de Treviño	1.461	DRN	642.002,20	85.449,29	48.120,90	2.510,46	0,00	0,00	778.082,85
			RN	642.002,20	85.449,29	48.120,90	2.510,46	0,00	0,00	778.082,85
	Espinosa de los Monteros	2.075	DRN	484.423,97	95.642,26	31.558,30	76.006,05	49.324,21	49.059,99	786.014,78
			RN	484.423,97	95.642,26	31.558,30	76.006,05	34.944,46	49.059,99	771.635,03
	Frantovinez	105	DRN	39.743,01	5.720,58	1.490,87	576,82	1.013,49	0,00	48.544,77
			RN	38.568,16	5.293,36	1.490,87	576,82	1.013,49	0,00	46.942,70
	Fuentelcésped	219	DRN	67.752,48	7.516,93	0,00	3.749,94	8.772,21	0,00	87.791,56
			RN	67.752,48	7.516,93	0,00	3.749,94	8.772,21	0,00	87.791,56
	Hortigüela	99	DRN	60.899,65	5.290,26	3.925,04	58,85	4.507,05	0,00	74.680,85
			RN	60.899,65	5.290,26	3.925,04	58,85	4.507,05	0,00	74.680,85
	Hurones	79	DRN	9.666,30	3.730,53	186,33	273,01	54,00	0,00	13.910,17
			RN	9.666,30	3.730,53	186,33	273,01	54,00	0,00	13.910,17
	Ibeas de Juarros	1.432	DRN	178.126,55	63.507,55	2.414,73	13.016,36	20.068,24	0,00	277.133,43
			RN	177.843,58	63.507,55	2.414,73	13.016,36	20.068,24	0,00	276.850,46
	Junta de Traslaloma	155	DRN	34.026,95	7.670,15	340,19	928,31	5.134,14	0,00	48.099,74
			RN	34.026,95	7.670,15	340,19	928,31	5.134,14	0,00	48.099,74
Lerma	2.826	DRN	614.713,49	155.851,31	22.716,61	66.549,70	30.657,43	0,00	890.488,54	
		RN	614.713,49	155.851,31	22.716,61	66.549,70	30.546,43	0,00	890.377,54	
Medina de Pomar	6.225	DRN	1.992.948,21	255.551,84	128.502,54	56.755,69	136.361,03	0,00	2.570.119,31	
		RN	1.906.023,28	231.395,41	76.260,25	51.914,43	117.218,97	0,00	2.382.812,34	
Melgar de Fernamental	1.842	DRN	379.288,48	86.877,01	0,00	20.836,58	30.213,97	0,00	517.216,04	
		RN	367.493,70	80.969,62	0,00	20.836,58	20.891,30	0,00	490.191,20	
Merindad de Montija	840	DRN	232.136,22	42.302,19	10.355,77	36.514,37	29.864,71	0,00	351.173,26	
		RN	232.136,22	42.302,19	10.355,77	36.514,37	29.864,71	0,00	351.173,26	
Merindad de Río Ubierna	1.433	DRN	293.143,12	78.424,48	7.412,99	203.536,01	53.383,77	0,00	635.900,37	
		RN	293.143,12	78.424,48	7.412,99	203.536,01	53.383,77	0,00	635.900,37	
Merindad de Sotoscueva	512	DRN	107.386,35	20.126,36	0,00	1.293,61	18.400,66	0,00	147.206,98	
		RN	107.386,35	20.126,36	0,00	1.293,61	18.400,66	0,00	147.206,98	
Miranda de Ebro	38.930	DRN	7.254.181,13	2.251.292,86	1.024.028,99	1.436.337,35	1.090.270,74	0,00	13.056.111,07	
		RN	6.701.855,21	1.955.718,80	526.815,58	1.310.105,83	832.675,90	0,00	11.327.171,32	
Modúbar de la Emparedada	582	DRN	155.054,63	24.837,65	14.888,77	15.769,50	2.972,66	0,00	213.523,21	
		RN	141.278,66	23.466,04	14.888,77	12.237,31	2.972,66	0,00	194.843,44	
Orbaneja Riopico	237	DRN	138.227,49	12.073,04	574,61	741,68	6.518,98	0,00	158.135,80	
		RN	138.227,49	12.073,04	574,61	741,68	6.518,98	0,00	158.135,80	
Palazuelos de la Sierra	70	DRN	29.867,88	2.597,32	5,57	9.184,86	1.980,24	0,00	43.635,87	
		RN	29.867,88	2.597,32	5,57	9.184,86	1.980,24	0,00	43.635,87	
Pancorbo	501	DRN	161.026,72	21.151,58	15.526,94	27.357,18	2.780,56	0,00	227.842,98	
		RN	155.869,86	19.789,44	30,53	25.886,16	2.725,56	0,00	204.301,55	
Puebla de Arganzón (La)	517	DRN	161.036,35	26.613,81	12.309,20	5.860,46	8.964,87	0,00	214.784,69	
		RN	158.036,35	24.613,81	12.309,20	5.860,46	8.964,87	0,00	209.784,69	



CONSEJO DE CUENTAS DE CASTILLA Y LEÓN

Análisis del impacto en la situación económico-financiera del Sector Público Local de Castilla y León de las reformas impulsadas por el Impuesto sobre el Valor de los Terrenos de Naturaleza Urbana, ejercicios 2017-2022

Provincia	Municipio	Población (N.º de habitantes)	DRN/RN	IBI	IVTM	IIVTNU	IAE	ICIO	COTOS	Total
Burgos	Quintanaortuño	264	DRN	64.679,62	16.318,47	0,00	4.405,32	397,65	0,00	85.801,06
			RN	64.679,62	16.318,47	0,00	4.405,32	397,65	0,00	85.801,06
	Rabé de las Calzadas	221	DRN	40.363,03	10.943,93	124,24	1.050,69	11.410,54	0,00	63.892,43
			RN	40.363,03	10.943,93	124,24	1.050,69	11.410,54	0,00	63.892,43
	Regumiel de la Sierra	410	DRN	48.327,65	32.928,18	0,00	2.176,73	7.158,14	0,00	90.590,70
			RN	48.327,65	32.928,18	0,00	2.176,73	7.158,14	0,00	90.590,70
	Roa	2.456	DRN	458.957,90	123.889,66	37.888,90	17.801,84	70.154,98	0,00	708.693,28
			RN	458.957,90	123.889,66	37.888,90	17.801,84	70.154,98	0,00	708.693,28
	Salas de los Infantes	2.150	DRN	327.000,57	100.664,99	15.308,17	28.304,52	39.675,08	132,22	511.085,55
			RN	327.000,57	100.664,99	15.308,17	28.304,52	39.675,08	132,22	511.085,55
	San Mamés de Burgos	315	DRN	52.791,49	11.939,75	250,12	4.022,46	1.235,50	0,00	71.367,64
			RN	49.575,50	11.664,95	250,12	4.022,46	1.235,50	0,00	66.748,53
	Santa Gadea del Cid	161	DRN	36.076,23	7.340,84	35,84	3.533,69	283,94	0,00	47.270,54
			RN	36.076,23	7.340,84	35,84	3.533,69	283,94	0,00	47.270,54
	Tardajos	856	DRN	72.823,77	41.621,98	448,17	16.441,85	10.384,01	0,00	141.719,78
			RN	72.823,77	41.621,98	448,17	16.441,85	10.384,01	0,00	141.719,78
	Valdezate	155	DRN	28.256,55	6.826,00	2.159,92	559,35	1.311,00	0,00	39.112,82
			RN	28.256,55	6.826,00	2.159,92	559,35	1.311,00	0,00	39.112,82
	Valdorros	306	DRN	128.462,53	12.701,44	1.176,24	5.336,88	62.365,48	0,00	210.042,57
			RN	128.462,53	12.701,44	1.176,24	5.336,88	62.365,48	0,00	210.042,57
Valle de Losa	582	DRN	324.644,23	31.050,87	21.040,49	3.882,18	41.421,12	0,00	422.038,89	
		RN	324.644,23	31.050,87	21.040,49	3.882,18	41.421,12	0,00	422.038,89	
Valle de Mena	3.961	DRN	1.040.156,26	204.356,71	167.819,48	31.989,69	192.313,43	0,00	1.636.635,57	
		RN	992.306,15	184.356,71	107.341,52	26.989,69	169.661,30	0,00	1.480.655,37	
Valle de Sedano	503	DRN	256.096,55	18.463,67	368,23	89.226,80	19.483,16	0,00	383.638,41	
		RN	256.096,55	18.463,67	368,23	89.226,80	19.483,16	0,00	383.638,41	
Villagonzalo Pedernales	1.637	DRN	462.903,36	181.484,86	20.645,61	54.000,86	2.790,14	0,00	721.824,83	
		RN	447.441,45	174.068,08	11.929,58	45.625,44	12.515,56	0,00	691.580,11	
Villalbilla de Burgos	1.146	DRN	365.069,59	71.030,31	465.789,50	28.934,40	-36.152,13	0,00	894.671,67	
		RN	340.322,44	62.345,29	140.104,88	25.733,37	-38.632,54	0,00	529.873,44	
Villarayo de Merindad de Castilla la Vieja	4.859	DRN	1.568.269,46	246.508,48	183.567,76	36.676,57	69.631,55	0,00	2.104.653,82	
		RN	1.508.269,46	246.508,48	183.567,76	36.676,57	43.055,52	0,00	2.018.077,79	
Villariego	553	DRN	101.385,90	36.536,42	11.449,88	17.362,82	2.937,14	0,00	169.672,16	
		RN	101.385,90	36.487,02	11.449,88	17.362,82	2.937,14	0,00	169.622,76	
Villayerno Morquillas	219	DRN	32.214,41	8.907,15	1.131,02	762,22	5.029,65	0,00	48.044,45	
		RN	29.851,88	8.907,15	1.131,02	762,22	5.029,65	0,00	45.681,92	
León	Astorga	11.897	DRN	2.236.235,49	632.142,47	331.320,44	123.115,47	259.901,07	0,00	3.582.714,94
			RN	1.837.228,97	507.236,70	315.425,42	99.258,77	160.007,54	0,00	2.919.157,40
	Bañeza (La)	10.899	DRN	2.550.744,20	497.762,78	107.517,96	159.881,90	118.209,56	0,00	3.434.116,40
			RN	2.549.026,49	497.762,78	95.237,97	159.881,90	70.512,91	0,00	3.372.422,05
	Bembibre	10.060	DRN	1.337.404,88	553.608,11	81.830,23	181.090,15	164.265,27	0,00	2.318.198,64
			RN	1.111.185,91	482.580,09	76.933,08	144.319,53	84.387,14	0,00	1.899.405,75
	Benavides	2.808	DRN	434.450,48	109.311,63	11.745,22	15.177,79	8.461,63	0,00	579.146,75
			RN	354.703,40	87.768,83	9.425,19	13.921,12	8.016,28	0,00	473.834,82
	Cacabelos	5.495	DRN	735.847,31	217.477,01	2.429,27	13.622,76	61.421,79	0,00	1.030.798,14
			RN	735.847,31	217.477,01	2.429,27	13.622,76	61.421,79	0,00	1.030.798,14
	Castropodame	1.801	DRN	271.893,96	78.245,35	0,00	43.401,49	16.993,50	0,00	410.534,30
			RN	142.514,88	62.781,24	0,00	33.932,16	16.993,50	0,00	256.221,78
	Cistierna	3.709	DRN	531.437,73	153.951,78	6.859,76	32.424,78	30.529,43	0,00	755.203,48
			RN	487.966,18	142.837,00	6.859,76	31.921,31	28.072,74	0,00	697.656,99
	León	132.744	DRN	45.159.580,96	6.209.440,65	5.204.770,39	2.564.067,06	3.102.674,58	0,00	62.240.533,64
			RN	41.372.347,22	5.762.170,03	4.891.244,10	1.824.206,23	1.093.930,93	0,00	54.943.898,51
	Mansilla de las Mulass	1.950	DRN	350.292,32	92.815,59	38.655,14	53.766,31	182.163,92	0,00	717.693,28
			RN	266.052,05	74.303,52	38.617,84	41.026,40	122.209,49	0,00	542.209,30
	Matallana de Torio	1.429	DRN	100.686,80	53.119,00	5.484,55	7.604,45	60.921,47	0,00	227.816,27
			RN	100.686,80	53.119,00	5.484,55	7.604,45	60.921,47	0,00	227.816,27
Onzonilla	1.761	DRN	452.949,00	184.393,03	34.759,81	79.999,36	29.123,96	0,00	781.225,16	
		RN	363.400,00	154.393,03	34.759,81	66.865,36	16.310,34	0,00	635.728,54	
Pola de Gordón (La)	3.989	DRN	456.685,27	198.609,09	16.752,58	70.408,75	48.682,76	0,00	791.138,45	
		RN	348.576,26	158.539,22	16.752,58	49.188,70	48.682,76	0,00	621.739,52	



CONSEJO DE CUENTAS DE CASTILLA Y LEÓN

Análisis del impacto en la situación económico-financiera del Sector Público Local de Castilla y León de las reformas impulsadas por el Impuesto sobre el Valor de los Terrenos de Naturaleza Urbana, ejercicios 2017-2022

Provincia	Municipio	Población (N.º de habitantes)	DRN/RN	IBI	IVTM	IIVTNU	IAE	ICIO	COTOS	Total
León	Ponferrada	68.508	DRN	14.420.676,45	3.942.450,94	1.569.128,40	1.256.787,43	2.108.767,06	0,00	23.297.810,28
			RN	12.628.897,11	3.615.048,53	1.096.979,96	1.135.461,67	1.431.767,28	0,00	19.908.154,55
	Puebla de Lillo	710	DRN	127.266,96	29.100,29	822,82	3.460,51	44.684,94	0,00	205.335,52
			RN	91.301,35	23.110,65	822,82	2.084,48	44.684,94	0,00	162.004,24
	Robla (La)	4.581	DRN	1.188.918,46	220.154,09	21.318,48	797.836,79	39.164,23	0,00	2.267.392,05
			RN	1.027.605,70	173.463,25	16.450,81	659.293,92	18.679,93	0,00	1.895.493,61
	Sahagún	2.820	DRN	397.004,00	101.729,01	35.777,14	77.231,10	41.804,94	0,00	653.546,19
			RN	397.004,00	101.729,01	35.777,14	77.231,10	41.804,94	0,00	653.546,19
	San Andrés del Rabanedo	31.562	DRN	6.644.978,09	1.509.731,45	496.891,67	224.914,31	128.931,40	0,00	9.005.446,92
			RN	5.816.368,97	1.311.335,49	372.647,67	188.528,66	105.084,36	0,00	7.793.965,15
	Santa María del Páramo	3.174	DRN	755.366,30	179.553,60	20.649,82	29.559,60	65.717,49	0,00	1.010.846,81
			RN	620.064,63	113.439,27	16.463,06	25.894,81	45.870,55	0,00	821.732,32
	Santas Martas	878	DRN	181.538,97	39.453,77	3.564,13	14.960,15	32.810,75	0,00	272.327,77
			RN	146.644,13	31.761,30	3.564,13	14.960,15	32.810,75	0,00	229.740,46
	Santovenia de la Valduncina	1.977	DRN	618.312,87	155.499,21	63.177,83	31.788,54	44.470,39	0,00	913.248,84
			RN	541.549,24	129.567,76	63.177,83	22.307,81	44.470,39	0,00	801.073,03
	Sariegos	4.568	DRN	1.404.361,79	177.684,92	38.027,52	9.832,76	66.872,15	0,00	1.696.779,14
			RN	1.238.857,81	158.057,63	38.027,52	7.953,02	66.872,15	0,00	1.509.768,13
	Valderas	2.008	DRN	202.624,00	78.434,02	2.839,21	17.088,00	2.361,40	0,00	303.346,63
			RN	202.624,00	78.434,02	2.839,21	17.088,00	2.361,40	0,00	303.346,63
Valencia de Don Juan	5.094	DRN	1.342.284,83	219.310,82	20.596,54	149.236,01	50.419,00	0,00	1.781.847,20	
		RN	1.066.580,00	172.493,47	19.636,73	122.546,69	49.065,39	0,00	1.430.322,28	
Valverde de la Virgen	6.906	DRN	1.567.437,05	246.929,21	17.905,57	44.326,44	48.989,77	0,00	1.925.588,04	
		RN	1.208.591,70	209.222,96	17.905,57	29.952,39	48.989,77	0,00	1.514.662,39	
Villablino	10.353	DRN	1.035.270,08	613.334,10	37.910,78	-19.202,11	188.007,57	0,00	1.855.320,42	
		RN	1.035.270,08	495.611,24	12.765,29	-19.202,11	84.160,57	0,00	1.608.605,07	
Villafranca del Bierzo	3.505	DRN	504.576,79	172.989,32	41.568,28	44.695,72	34.613,32	0,00	798.443,43	
		RN	167.806,00	144.137,59	41.568,28	13.163,79	34.613,32	0,00	401.288,98	
Villaquilambre	18.023	DRN	2.628.949,14	732.047,32	388.609,37	117.234,52	127.342,04	0,00	3.994.182,39	
		RN	2.504.795,44	672.245,90	388.609,37	112.398,56	127.342,04	0,00	3.805.391,31	
Villaturiel	1.920	DRN	405.574,81	110.113,55	4.799,27	31.844,17	25.160,28	0,00	577.492,08	
		RN	334.201,69	100.113,55	4.799,27	21.844,17	25.160,28	0,00	486.118,96	
Palencia	Aguilar de Campoo	7.226	DRN	1.473.710,31	356.234,65	171.196,77	305.174,28	242.417,17	925,83	2.549.659,01
			RN	1.438.817,68	341.876,81	171.196,77	304.717,93	220.548,98	925,83	2.478.084,00
	Carrión de los Condes	2.221	DRN	479.157,47	108.226,82	27.078,45	14.933,54	58.727,83	0,00	688.124,11
			RN	456.886,54	102.479,59	23.662,54	14.709,61	28.158,28	0,00	625.896,56
	Cervera de Pisuerga	2.589	DRN	634.000,25	102.308,06	28.896,54	28.770,76	57.902,34	0,00	851.877,95
			RN	595.913,72	98.750,12	28.452,48	28.341,11	56.323,51	0,00	807.780,94
	Dueñas	2.844	DRN	715.264,70	141.450,07	63.607,50	244.480,18	33.454,42	0,00	1.198.256,87
			RN	688.637,72	130.577,14	59.433,60	232.401,88	31.736,88	0,00	1.142.787,22
	Grijota	1.802	DRN	461.373,24	81.028,09	49.131,29	17.031,23	36.090,69	0,00	644.654,54
			RN	402.436,96	78.948,93	49.131,29	15.916,99	36.090,69	0,00	582.524,86
	Guardo	7.145	DRN	693.477,71	337.887,00	62.911,87	69.991,67	42.729,30	0,00	1.206.997,55
			RN	656.598,12	312.025,85	62.911,87	69.553,25	42.729,30	0,00	1.143.818,39
	Herrera de Pisuerga	2.283	DRN	469.542,59	126.001,41	29.854,28	32.523,69	82.348,72	0,00	740.270,69
			RN	450.449,55	107.765,39	27.384,03	32.077,05	23.293,34	0,00	640.969,36
	Husillos	251	DRN	96.894,84	11.125,84	1.357,62	1.338,70	63.490,51	0,00	174.207,51
			RN	92.328,93	11.019,82	1.092,54	1.338,70	63.490,51	0,00	169.270,50
	Palencia	81.552	DRN	13.362.392,58	4.077.236,21	1.603.729,59	1.584.531,24	982.044,74	0,00	21.609.934,36
			RN	12.551.746,04	3.758.499,44	1.593.883,65	1.387.092,24	982.044,74	0,00	20.273.266,11
	Velilla del Río Carrión	1.512	DRN	955.342,98	53.146,84	4.991,67	336.779,35	789.060,55	0,00	2.139.321,39
			RN	940.748,28	50.332,19	4.522,16	336.767,13	280.433,02	0,00	1.612.802,78
Venta de Baños	6.465	DRN	1.598.034,90	279.245,72	192.748,96	435.317,16	164.752,12	0,00	2.670.098,86	
		RN	1.383.784,57	247.891,40	97.593,56	428.485,86	146.548,11	0,00	2.304.303,50	
Villada	1.086	DRN	161.049,88	47.794,67	6.785,90	25.540,24	14.296,63	0,00	255.467,32	
		RN	158.369,49	47.386,40	5.837,45	25.540,24	14.296,63	0,00	251.430,21	
Villalobón	1.405	DRN	198.943,83	69.493,87	5.892,02	14.200,60	14.079,74	0,00	302.610,06	
		RN	192.834,21	67.861,46	5.892,02	14.200,60	14.079,74	0,00	294.868,03	
Villamuriel de Cerrato	6.295	DRN	1.063.319,21	384.198,55	49.609,58	464.319,42	16.037,31	0,00	1.977.484,07	
		RN	967.709,36	342.021,45	42.714,72	436.321,62	16.037,31	0,00	1.804.804,46	



CONSEJO DE CUENTAS DE CASTILLA Y LEÓN

Análisis del impacto en la situación económico-financiera del Sector Público Local de Castilla y León de las reformas impulsadas por el Impuesto sobre el Valor de los Terrenos de Naturaleza Urbana, ejercicios 2017-2022

Provincia	Municipio	Población (N.º de habitantes)	DRN/RN	IBI	IVTM	IIVTNU	IAE	ICIO		COTOS	Total
Salamanca	Alba de Tormes	5.401	DRN	811.350,40	226.363,58	25.529,41	35.738,06	41.648,95		0,00	1.140.630,40
			RN	811.350,40	226.363,58	25.529,41	35.738,06	32.272,97		0,00	1.131.254,42
	Alberca (La)	1.208	DRN	106.768,51	38.599,74	0,00	14.052,43	53.314,29		50.598,90	263.333,87
			RN	106.768,51	38.599,74	0,00	14.052,43	53.314,29		50.598,90	263.333,87
	Aldealengua	651	DRN	152.056,47	25.334,33	3.782,76	1.453,15	1.817,43		0,00	184.444,14
			RN	145.192,92	23.818,99	3.782,76	1.453,15	1.817,43		0,00	176.065,25
	Béjar	14.511	DRN	2.257.002,63	805.804,75	210.166,65	103.390,06	62.110,32		0,00	3.438.474,41
			RN	2.044.638,90	691.039,43	166.577,82	97.865,68	54.080,25		0,00	3.054.202,08
	Buenavista	246	DRN	100.795,88	8.235,10	16,26	3.113,81	9.374,26		0,00	121.535,31
			RN	91.925,75	7.972,58	16,26	2.079,74	9.374,26		0,00	111.368,59
	Cabrerizos	3.993	DRN	669.424,82	163.049,09	38.342,64	16.546,57	88.321,95		0,00	975.685,07
			RN	648.848,07	158.484,49	26.587,85	14.537,29	38.263,44		0,00	886.721,14
	Carbajosa de la Sagrada	6.213	DRN	1.587.031,59	330.207,33	122.181,40	250.220,75	95.052,03		0,00	2.384.693,10
			RN	1.339.012,82	304.115,84	109.354,73	239.374,37	52.347,37		0,00	2.044.205,13
	Ciudad Rodrigo	13.708	DRN	2.381.803,24	707.642,94	180.409,11	152.969,96	112.292,80		2.439,26	3.537.557,31
			RN	2.325.393,11	667.439,53	47.122,57	143.429,35	102.162,52		2.439,26	3.287.986,34
	Doñinos de Salamanca	1.735	DRN	372.694,64	47.188,94	3.430,02	129.210,54	17.306,77		0,00	569.830,91
			RN	372.694,64	47.188,94	3.430,02	129.210,54	17.306,77		0,00	569.830,91
	Florida de Liébana	288	DRN	104.372,32	14.374,42	0,00	1.850,13	5.715,07		0,00	126.311,94
			RN	92.833,01	13.050,25	0,00	1.850,13	5.715,07		0,00	113.448,46
	Fuente de San Esteban (La)	1.453	DRN	88.065,74	31.523,05	5.168,95	4.205,95	24.330,62		0,00	153.294,31
			RN	88.065,74	31.523,05	5.168,95	4.205,95	24.330,62		0,00	153.294,31
	Galindo y Perahuy	742	DRN	212.992,67	15.799,50	47,26	1.716,88	1.268,00		0,00	231.824,31
			RN	212.992,67	15.799,50	47,26	1.716,88	1.268,00		0,00	231.824,31
	Guijuelo	6.050	DRN	1.818.100,60	330.364,81	24.747,14	392.616,10	198.923,77		0,00	2.764.752,42
			RN	1.818.100,60	330.364,81	23.547,29	392.616,10	59.066,34		0,00	2.623.695,14
	Ledesma	1.958	DRN	528.851,82	66.443,82	0,00	55.211,09	40.992,05		674,58	692.173,36
			RN	528.851,82	66.443,82	0,00	55.211,09	40.992,05		674,58	692.173,36
	Miranda de Azán	443	DRN	54.316,03	15.105,31	6.363,59	3.292,28	16.106,40		0,00	95.183,61
			RN	54.316,03	15.105,31	6.363,59	3.292,28	606,40		0,00	79.683,61
Monterrubio de Armuña	1.255	DRN	181.528,00	42.997,07	3.952,70	981,13	0,00		0,00	229.458,90	
		RN	171.137,36	38.252,40	3.952,70	981,13	0,00		0,00	214.323,59	
Parada de Arriba	264	DRN	20.268,95	9.343,79	0,00	1.152,18	1.812,73		0,00	32.577,65	
		RN	19.523,97	8.968,74	0,00	1.152,18	1.812,73		0,00	31.457,62	
Pelabravo	965	DRN	185.245,45	42.708,44	29.692,64	9.449,72	25.784,26		0,00	292.880,51	
		RN	185.245,45	42.708,44	29.692,64	9.449,72	25.784,26		0,00	292.880,51	
Peñaranda de Bracamonte	6.766	DRN	980.414,91	324.595,21	34.523,35	73.652,02	81.158,03		0,00	1.494.343,52	
		RN	883.805,29	310.514,22	25.052,20	71.782,33	80.918,45		0,00	1.372.072,49	
Salamanca	153.472	DRN	35.914.771,78	7.541.127,09	5.967.300,66	2.285.274,18	1.528.053,67		0,00	53.236.527,38	
		RN	33.959.949,51	7.103.174,12	5.294.228,05	1.323.517,76	1.279.964,70		0,00	48.960.834,14	
San Cristóbal de la Cuesta	980	DRN	215.045,33	43.043,35	86.266,13	2.643,97	50.020,06		0,00	397.018,84	
		RN	189.789,60	43.043,35	86.266,13	2.403,24	50.020,06		0,00	371.522,38	
Santa Marta de Tormes	14.853	DRN	2.144.425,37	684.731,69	323.568,42	205.573,76	116.119,13		0,00	3.474.418,37	
		RN	1.931.410,02	642.718,42	271.505,39	197.091,21	114.957,15		0,00	3.157.682,19	
Terradillos	3.419	DRN	395.121,49	144.135,98	12.796,00	6.166,10	32.457,69		0,00	590.677,26	
		RN	377.666,97	131.319,66	3.184,67	6.166,10	26.376,37		0,00	544.713,77	
Villamayor	6.589	DRN	1.171.993,04	279.042,01	29.950,08	103.904,38	161.382,10		0,00	1.746.271,61	
		RN	1.089.025,33	258.895,76	12.347,40	31.604,09	161.382,10		0,00	1.553.254,68	
Vitigudino	2.894	DRN	404.923,11	115.833,74	12.232,10	35.461,80	41.858,94		0,00	610.309,69	
		RN	378.987,71	110.375,10	10.661,55	33.305,09	35.133,39		0,00	568.462,84	
Segovia	Adrados	158	DRN	21.932,72	6.967,51	0,00	766,48	9.309,16		0,00	38.975,87
			RN	21.932,72	6.967,51	0,00	766,48	9.309,16		0,00	38.975,87
	Ayllón	1.383	DRN	394.350,32	69.800,18	64.855,83	24.806,38	26.868,08		0,00	580.680,79
			RN	321.965,74	54.949,90	24.300,53	20.733,01	26.833,28		0,00	448.782,46
	Bernuy de Porreros	704	DRN	186.832,98	23.696,44	90.210,36	16.263,23	2.860,10		0,00	319.863,11
			RN	141.753,83	22.067,02	13.486,41	16.263,23	2.860,10		0,00	196.430,59
	Carrascal del Río	165	DRN	54.971,59	12.460,77	0,00	16.963,31	7.790,22		0,00	92.185,89
			RN	43.216,78	9.960,77	0,00	14.963,31	7.790,22		0,00	75.931,08
	Cerezo de Arriba	203	DRN	41.889,29	4.066,92	27,87	4.794,82	10.734,45		0,00	61.513,35
			RN	41.889,29	4.066,92	27,87	4.794,82	10.734,45		0,00	61.513,35



CONSEJO DE CUENTAS DE CASTILLA Y LEÓN

Análisis del impacto en la situación económico-financiera del Sector Público Local de Castilla y León de las reformas impulsadas por el Impuesto sobre el Valor de los Terrenos de Naturaleza Urbana, ejercicios 2017-2022

Provincia	Municipio	Población (N.º de habitantes)	DRN/RN	IBI	IVTM	IIVTNU	IAE	ICIO	COTOS	Total	
Segovia	Coca	2.088	DRN	372.537,85	68.107,98	42.336,14	36.287,69	17.202,31	0,00	536.471,97	
			RN	352.776,15	64.199,20	19.236,68	36.287,69	16.685,31	0,00	489.185,03	
	Cuéllar	9.725	DRN	1.872.507,06	627.241,81	150.134,91	160.480,65	233.227,45	0,00	3.043.591,88	
			RN	1.555.851,25	493.297,91	20.689,36	127.859,77	144.322,87	0,00	2.342.021,16	
	Espinar (El)	9.749	DRN	3.225.794,29	402.985,00	331.744,79	142.940,79	90.087,68	0,00	4.193.552,55	
			RN	3.225.794,29	402.985,00	226.190,56	142.940,79	40.066,12	0,00	4.037.976,76	
	Fresno de Cantespino	275	DRN	177.704,33	10.376,82	4.666,13	2.393,60	27.714,23	980,65	980,65	223.835,76
			RN	141.917,38	7.265,35	4.666,13	2.393,60	23.815,70	980,65	980,65	181.038,81
	Fuentidueña	119	DRN	28.189,13	7.277,13	0,00	5.829,09	7.497,47	0,00	0,00	48.792,82
			RN	22.344,22	5.717,62	0,00	3.076,72	7.497,47	0,00	0,00	38.636,03
	Losa (La)	544	DRN	206.516,78	30.381,68	0,00	829,84	9.675,24	0,00	0,00	247.403,54
			RN	206.516,78	30.381,68	0,00	829,84	9.675,24	0,00	0,00	247.403,54
	Martín Miguel	267	DRN	53.435,66	12.550,94	1.752,42	706,06	8.200,33	0,00	0,00	76.645,41
			RN	53.435,66	11.014,36	1.752,42	706,06	8.151,90	0,00	0,00	75.060,40
	Navalmanzano	1.183	DRN	192.807,62	57.814,58	0,00	5.577,81	11.962,80	0,00	0,00	268.162,81
			RN	154.924,20	47.143,10	0,00	5.577,81	11.962,80	0,00	0,00	219.607,91
	Navas de Riofrio	412	DRN	263.326,32	24.000,00	13.128,89	563,68	55.854,11	0,00	0,00	356.873,00
			RN	263.326,32	24.000,00	13.128,89	563,68	55.854,11	0,00	0,00	356.873,00
	Navas de San Antonio	449	DRN	192.160,66	19.038,94	25.257,64	9.157,61	16.568,71	0,00	0,00	262.183,56
			RN	161.742,74	15.512,20	1.571,06	8.171,97	16.568,71	0,00	0,00	203.566,68
	Ortigosa del Monte	555	DRN	234.942,36	39.732,74	0,00	12.064,76	73.525,05	0,00	0,00	360.264,91
			RN	234.942,36	39.732,74	0,00	12.064,76	73.525,05	0,00	0,00	360.264,91
	Palazuelos de Eresma	4.442	DRN	823.855,61	184.381,61	50.613,07	39.406,53	125.733,30	0,00	0,00	1.223.990,12
			RN	698.182,32	162.886,59	50.613,07	37.390,05	94.147,87	0,00	0,00	1.043.219,90
	Real Sitio de San Ildefonso	5.698	DRN	926.879,68	354.760,20	67.167,96	103.476,18	93.128,25	0,00	0,00	1.545.412,27
			RN	489.114,39	326.718,49	58.821,71	101.669,46	27.477,52	0,00	0,00	1.003.801,57
	Riofrio de Riaza	38	DRN	34.464,91	1.357,60	5.724,12	161,19	7.049,71	0,00	0,00	48.757,53
			RN	34.464,91	1.357,60	5.724,12	161,19	7.049,71	0,00	0,00	48.757,53
	San Cristóbal de Segovia	2.899	DRN	370.044,62	107.608,03	7.763,77	2.916,19	59.500,10	0,00	0,00	547.832,71
			RN	287.126,17	87.502,55	7.763,77	2.228,40	55.655,54	0,00	0,00	440.276,43
San Miguel de Bernuy	169	DRN	31.586,72	7.528,16	0,00	858,87	8.674,93	0,00	0,00	48.648,68	
		RN	31.586,72	7.528,16	0,00	858,87	8.674,93	0,00	0,00	48.648,68	
Santa María la Real de Nieva	1.174	DRN	154.835,60	72.614,06	641,92	24.176,71	27.893,82	0,00	0,00	280.162,11	
		RN	154.835,60	72.614,06	641,92	24.176,71	27.893,82	0,00	0,00	280.162,11	
Santo Tomás del Puerto	336	DRN	131.136,45	12.000,00	32.804,82	2.595,92	31.810,80	0,00	0,00	210.347,99	
		RN	106.136,45	12.000,00	28.720,75	2.595,92	28.516,31	0,00	0,00	177.969,43	
Segovia	55.220	DRN	12.394.254,19	3.248.628,85	2.083.307,55	1.012.522,83	1.388.779,10	1.458,68	0,00	20.128.951,20	
		RN	11.586.632,70	2.929.024,52	1.639.588,98	880.326,40	1.198.812,15	1.019,18	0,00	18.235.403,93	
Valverde del Majano	1.056	DRN	438.208,29	74.707,98	32.444,55	123.706,68	66.125,68	0,00	0,00	735.193,18	
		RN	438.208,29	74.707,98	32.444,55	123.706,68	64.615,03	0,00	0,00	733.682,53	
Vegas de Matute	296	DRN	85.005,57	34.669,40	0,00	857,15	13.323,48	0,00	0,00	133.855,60	
		RN	85.005,57	34.669,40	0,00	857,15	13.323,48	0,00	0,00	133.855,60	
Villacastín	1.649	DRN	758.181,05	86.266,64	13.646,25	34.744,57	18.842,37	6.684,47	6.684,47	918.365,35	
		RN	758.181,05	86.266,64	13.646,25	34.744,57	18.842,37	6.684,47	6.684,47	918.365,35	
Soria	Alconaba	201	DRN	34.680,37	0,00	1.311,23	8.496,23	0,00	0,00	0,00	44.487,83
			RN	34.680,37	0,00	1.311,23	8.496,23	0,00	0,00	0,00	44.487,83
	Almazán	6.005	DRN	1.200.087,13	280.641,03	51.773,16	168.104,94	132.299,22	1.718,79	0,00	1.834.624,27
			RN	980.134,82	246.379,06	33.372,19	117.281,53	94.067,11	0,00	0,00	1.471.234,71
	Golmayo	2.133	DRN	594.046,88	81.001,78	0,00	51.115,01	101.061,10	18,00	18,00	827.242,77
			RN	594.046,88	81.001,78	0,00	51.115,01	101.061,10	18,00	18,00	827.242,77
	Ólvega	3.834	DRN	680.089,44	192.772,45	0,00	176.702,12	42.553,33	333,10	0,00	1.092.450,44
			RN	661.444,59	186.734,36	0,00	176.702,12	42.553,33	0,00	0,00	1.067.434,40
	Soria	39.987	DRN	7.953.834,48	1.707.831,17	1.906.723,94	1.241.555,83	957.136,68	1.120,61	0,00	13.768.202,71
			RN	7.393.946,89	1.523.796,15	1.560.640,05	1.196.974,57	243.169,80	0,00	0,00	11.918.527,46



CONSEJO DE CUENTAS DE CASTILLA Y LEÓN

Análisis del impacto en la situación económico-financiera del Sector Público Local de Castilla y León de las reformas impulsadas por el Impuesto sobre el Valor de los Terrenos de Naturaleza Urbana, ejercicios 2017-2022

Provincia	Municipio	Población (N.º de habitantes)	DRN/RN	IBI	IVTM	IIVTNU	IAE	ICIO	COTOS	Total
Valladolid	Alaejos	1.560	DRN	239.915,04	79.550,69	-60,85	10.662,08	34.272,08	805,36	365.144,40
			RN	227.110,33	68.074,31	-60,85	10.662,08	34.272,08	0,00	340.057,95
	Aldeamayor de San Martín	4.322	DRN	874.590,22	229.156,02	90.833,94	61.039,44	83.479,19	0,00	1.339.098,81
			RN	874.590,22	207.461,77	90.833,94	61.039,44	83.479,19	0,00	1.317.404,56
	Arroyo de la Encomienda	14.461	DRN	3.310.341,95	490.327,69	2.296.317,57	327.874,48	646.216,94	0,00	7.071.078,63
			RN	2.648.939,27	448.267,56	1.771.406,91	282.326,68	436.701,40	0,00	5.587.641,82
	Bocigas	99	DRN	16.978,26	5.298,77	0,00	1.560,98	-575,15	0,00	23.262,86
			RN	16.149,44	5.264,69	0,00	1.560,98	-1.001,29	0,00	21.973,82
	Boecillo	3.862	DRN	995.318,55	155.135,75	119.682,93	227.958,81	83.485,07	0,00	1.581.581,11
			RN	995.318,55	155.135,75	119.682,93	227.958,81	83.485,07	0,00	1.581.581,11
	Cabezón de Pisuegra	3.520	DRN	402.070,71	129.913,72	69.050,94	37.082,18	17.515,74	0,00	655.633,29
			RN	402.070,71	129.913,72	44.580,48	37.082,18	17.458,54	0,00	631.105,63
	Castronuevo de Esgueva	379	DRN	69.292,28	16.238,62	6.944,13	801,35	3.010,28	0,00	96.286,66
			RN	64.282,95	15.588,62	4.868,08	801,35	3.010,28	0,00	88.551,28
	Cigales	4.743	DRN	566.410,07	223.223,64	24.451,01	76.119,58	38.692,81	1.001,47	929.898,58
			RN	498.275,50	203.905,81	23.720,34	63.391,49	25.675,09	1.001,47	815.969,70
	Cistérniga	8.253	DRN	1.313.831,64	467.362,28	89.761,88	130.555,69	94.377,84	0,00	2.095.889,33
			RN	1.188.356,69	436.603,69	70.379,53	121.022,76	43.390,16	0,00	1.859.752,83
	Fuensaldaña	1.455	DRN	199.560,91	52.877,34	5.009,10	16.919,05	13.501,87	0,00	287.886,27
			RN	167.290,78	48.873,59	4.529,48	16.678,32	13.501,87	0,00	250.874,04
	Geria	493	DRN	97.791,13	20.191,08	-777,64	1.468,64	13.230,21	0,00	131.903,42
			RN	97.791,13	20.191,08	-777,64	1.468,64	13.230,21	0,00	131.903,42
	Íscar	6.871	DRN	1.021.989,61	398.890,67	56.840,15	236.604,13	56.609,10	0,00	1.770.933,66
			RN	912.202,85	356.374,62	29.974,51	232.328,43	56.609,10	0,00	1.587.489,51
	Laguna de Duero	22.334	DRN	3.311.468,82	1.304.858,79	649.902,95	346.443,62	452.344,17	0,00	6.065.018,35
			RN	3.116.856,57	1.178.332,55	506.067,01	339.370,52	337.969,67	0,00	5.478.596,32
	Mayorga	1.937	DRN	371.251,69	64.398,66	42.271,77	82.206,58	37.326,15	540,15	583.995,00
			RN	354.046,36	56.941,37	31.647,35	81.524,49	22.424,84	540,15	547.124,56
	Medina de Rioseco	5.001	DRN	917.717,80	231.458,89	23.038,10	68.224,23	46.115,59	527,22	1.287.081,83
			RN	800.120,32	183.764,32	20.491,49	60.007,30	28.512,16	35,54	1.092.931,13
	Medina del Campo	21.607	DRN	5.054.077,22	1.056.766,41	374.654,14	346.886,24	372.755,97	0,00	7.205.139,98
			RN	4.390.008,63	937.956,87	271.988,99	322.228,50	372.755,97	0,00	6.294.938,96
Megeces	455	DRN	93.945,62	22.968,02	0,00	7.909,03	2.344,85	0,00	127.167,52	
		RN	90.310,47	20.913,44	0,00	7.909,03	2.344,85	0,00	121.477,79	
Mojados	3.354	DRN	682.131,97	223.806,99	37.499,93	30.942,14	31.754,37	0,00	1.006.135,40	
		RN	613.984,89	195.723,29	26.801,72	29.438,93	22.203,04	0,00	888.151,87	
Mucientes	733	DRN	167.006,99	27.097,57	4.486,56	13.007,81	5.229,83	0,00	216.828,76	
		RN	167.006,99	27.097,57	4.486,56	13.007,81	5.229,83	0,00	216.828,76	
Nava del Rey	2.112	DRN	342.341,19	101.763,78	15.160,93	24.676,50	16.008,14	0,00	499.950,54	
		RN	342.341,19	101.763,78	11.789,24	24.676,50	12.051,89	0,00	492.622,60	
Olmedo	3.897	DRN	769.843,45	189.602,93	9.062,29	368.297,85	49.182,58	0,00	1.385.989,10	
		RN	708.004,01	168.356,45	9.062,29	218.796,69	48.788,74	0,00	1.153.008,18	
Parrilla (La)	529	DRN	96.932,41	22.985,32	2.282,80	27.504,15	16.451,06	593,36	166.749,10	
		RN	96.932,41	22.985,32	2.282,80	27.504,15	16.451,06	593,36	166.749,10	
Pedraja de Portillo (La)	1.163	DRN	265.717,08	55.147,07	0,00	15.571,76	140.812,41	149,81	477.398,13	
		RN	265.717,08	55.147,07	0,00	15.571,76	140.812,41	149,81	477.398,13	
Pedrajas de San Esteban	3.652	DRN	565.269,02	189.301,39	24.252,24	33.795,97	25.760,63	0,00	838.379,25	
		RN	521.342,41	164.163,22	23.299,31	31.394,78	20.127,23	0,00	760.326,95	
Peñaflor	5.616	DRN	1.142.513,88	265.345,67	58.481,23	168.840,35	182.132,50	0,00	1.817.313,63	
		RN	1.067.789,18	225.793,65	48.728,43	161.876,82	182.132,50	0,00	1.686.320,58	
Pollos	677	DRN	118.542,03	37.055,91	6.627,48	7.561,97	10.806,81	0,00	180.594,20	
		RN	111.307,45	33.826,23	4.918,04	7.561,97	10.806,81	0,00	168.420,50	
Portillo	2.556	DRN	381.716,45	125.756,87	3.922,36	195.096,22	14.430,69	0,00	720.922,59	
		RN	343.354,41	116.899,73	3.922,36	129.075,95	14.430,69	0,00	607.683,14	
Rábano	213	DRN	28.189,39	8.918,33	0,00	1.039,11	6.558,77	0,00	44.705,60	
		RN	28.189,39	8.918,33	0,00	1.039,11	6.558,77	0,00	44.705,60	
Renedo de Esgueva	3.113	DRN	312.527,88	124.243,22	14.893,59	20.986,48	25.696,44	0,00	498.347,61	
		RN	312.527,88	124.243,22	14.893,59	20.986,48	25.696,44	0,00	498.347,61	
Rueda	1.421	DRN	268.622,79	86.612,41	9.817,52	37.333,37	97.331,97	0,00	499.718,06	
		RN	247.196,96	76.723,08	9.817,52	33.787,40	81.029,66	0,00	448.554,62	



CONSEJO DE CUENTAS DE CASTILLA Y LEÓN

Análisis del impacto en la situación económico-financiera del Sector Público Local de Castilla y León de las reformas impulsadas por el Impuesto sobre el Valor de los Terrenos de Naturaleza Urbana, ejercicios 2017-2022

Provincia	Municipio	Población (N.º de habitantes)	DRN/RN	IBI	IVTM	IIVTNU	IAE	ICIO	COTOS	Total
Valladolid	Santovenia de Pisuerga	3.965	DRN	504.251,93	228.531,59	76.772,17	114.030,44	18.708,80	0,00	942.294,93
			RN	418.599,74	207.834,76	63.084,03	77.632,21	11.516,64	0,00	778.667,38
	Simancas	5.357	DRN	1.376.742,67	293.402,92	704.890,54	32.483,33	63.172,60	0,00	2.470.692,06
			RN	1.192.951,49	256.653,70	423.108,74	26.615,70	57.063,64	0,00	1.956.393,27
	Tordesillas	9.172	DRN	1.333.192,49	521.390,61	98.408,31	133.119,89	-71.518,75	0,00	2.014.592,55
			RN	1.102.649,69	430.950,06	86.706,86	111.658,84	-71.518,75	0,00	1.660.446,70
	Traspinedo	1.036	DRN	229.097,88	49.166,05	1.323,74	8.432,51	34.315,94	0,00	322.336,12
			RN	194.260,88	42.166,05	1.323,74	4.595,51	34.315,94	0,00	276.662,12
	Tudela de Duero	8.746	DRN	1.702.257,69	357.508,67	99.603,58	67.997,28	88.259,77	0,00	2.315.626,99
			RN	1.469.337,25	315.191,42	74.452,71	64.920,76	58.306,44	0,00	1.982.208,58
	Valdestillas	1.780	DRN	305.941,09	98.368,48	894,06	9.600,00	5.503,33	0,00	420.306,96
			RN	272.204,19	85.868,07	894,06	8.942,99	4.798,73	0,00	372.708,04
	Valladolid	313.437	DRN	60.002.543,93	17.289.792,19	4.574.663,46	10.811.292,48	6.685.083,25	0,00	99.363.375,31
			RN	57.306.319,68	15.834.730,67	4.251.264,53	7.095.021,20	3.714.196,24	0,00	88.201.532,32
	Velliza	117	DRN	26.070,57	8.172,87	92,93	194,54	1.972,14	0,00	36.503,05
			RN	26.070,57	8.172,87	92,93	194,54	1.972,14	0,00	36.503,05
	Viana de Cega	1.968	DRN	528.701,97	94.738,15	62.920,33	11.708,77	28.798,72	0,00	726.867,94
			RN	474.985,56	82.755,75	62.920,33	11.345,98	28.798,72	0,00	660.806,34
	Villabáñez	530	DRN	117.552,60	28.419,47	6.354,87	5.429,90	12.427,32	0,00	170.184,16
			RN	110.403,59	22.937,04	6.354,87	5.429,90	12.427,32	0,00	157.552,72
Villanubla	2.281	DRN	649.438,05	96.230,69	20.678,94	33.653,29	55.073,40	0,00	855.074,37	
		RN	555.700,26	90.151,03	20.678,94	32.666,50	19.190,40	0,00	718.387,13	
Villanueva de Duero	1.209	DRN	199.461,65	46.033,80	7.701,93	6.040,20	19.695,37	0,00	278.932,95	
		RN	183.961,65	41.033,80	7.701,93	6.040,20	19.695,37	0,00	258.432,95	
Zaratán	5.621	DRN	899.062,17	233.915,16	29.938,21	96.759,82	-304.889,46	0,00	954.785,90	
		RN	899.062,17	217.359,65	23.522,78	96.759,82	-314.943,94	0,00	921.760,48	
Zamora	Benavente	19.187	DRN	3.451.904,70	887.970,15	17.340,51	261.345,30	104.058,90	0,00	4.722.619,56
			RN	2.864.931,16	687.421,03	13.655,59	223.308,29	104.058,90	0,00	3.893.374,97
	Corrales	1.075	DRN	263.845,11	46.212,06	11.917,89	22.781,07	44.617,98	329,00	389.703,11
			RN	218.131,36	41.890,96	11.917,89	22.305,32	44.617,98	329,00	339.192,51
	Monfarracinos	907	DRN	86.382,77	47.358,02	7.389,11	3.789,24	14.297,87	0,00	159.217,01
			RN	86.382,77	47.358,02	7.389,11	3.789,24	14.297,87	0,00	159.217,01
	Moraleja del Vino	1.631	DRN	177.808,75	71.540,55	318,66	5.088,03	29.575,88	0,00	284.331,87
			RN	162.863,13	64.917,56	318,66	5.088,03	29.575,88	0,00	262.763,26
	Roales	815	DRN	124.472,38	47.067,71	1.919,60	11.908,16	31.519,07	0,00	216.886,92
			RN	124.472,38	41.186,07	1.919,60	11.908,16	31.519,07	0,00	211.005,28
	Zamora	65.525	DRN	15.163.215,29	2.789.401,77	1.823.185,97	2.275.674,29	745.834,81	0,00	22.797.312,13
			RN	14.311.411,40	2.587.600,12	1.823.144,46	1.625.492,71	487.969,66	0,00	20.835.618,35



CONSEJO DE CUENTAS DE CASTILLA Y LEÓN

Análisis del impacto en la situación económico-financiera del Sector Público Local de Castilla y León de las reformas impulsadas por el Impuesto sobre el Valor de los Terrenos de Naturaleza Urbana, ejercicios 2017-2022

Anexo 5 - Detalle por municipios de la liquidación de los impuestos locales. Ejercicio 2014.

Provincia	Municipio	Población (N.º de habitantes)	DRN / RN	IBI	IVTM	IHTNU	IAE	ICIO	COTOS	Total
Ávila	Arenas de San Pedro	6.754	DRN	1.388.610,59	251.559,87	94.300,62	47.609,88	65.251,62	0,00	1.847.332,58
			RN	1.388.610,59	251.559,87	94.300,62	47.609,88	65.251,62	0,00	1.847.332,58
	Arévalo	8.165	DRN	2.119.478,88	367.762,54	253.077,02	495.164,35	55.928,51	0,00	3.291.411,30
			RN	1.888.911,21	340.942,34	136.459,69	389.940,96	55.928,51	0,00	2.812.182,71
	Ávila	58.933	DRN	17.727.158,57	3.068.874,61	3.582.160,62	1.137.599,85	178.374,25	4.582,78	25.698.750,68
			RN	15.908.269,99	2.831.368,02	2.090.167,62	971.477,51	151.400,19	4.139,42	21.956.822,75
	Barco de Ávila (El)	2.652	DRN	625.962,95	109.679,74	41.701,50	15.228,89	30.875,56	0,00	823.448,64
			RN	574.857,82	102.944,07	19.516,06	11.132,41	27.700,69	0,00	736.151,05
	Barraco (El)	1.989	DRN	632.084,26	68.468,88	21.920,00	45.697,10	20.896,42	0,00	789.066,66
			RN	469.111,59	68.468,88	21.920,00	45.697,10	20.896,42	0,00	626.093,99
	Bercial de Zapardiel	230	DRN	40.771,39	10.383,17	0,00	3.054,84	453,41	0,00	54.662,81
			RN	39.361,39	9.643,17	0,00	3.054,84	453,41	0,00	52.512,81
	Candeleda	5.143	DRN	1.855.950,02	212.469,08	135.119,03	66.817,47	88.801,13	348,39	2.359.505,12
			RN	1.358.768,67	178.953,29	106.318,81	31.748,47	76.279,31	222,51	1.752.291,06
	Fresno (El)	592	DRN	155.526,70	27.485,97	3.445,68	3.350,11	672,10	0,00	190.480,56
			RN	144.822,54	27.485,97	3.445,68	3.350,11	672,10	0,00	179.776,40
	Hoyo de Pinares (El)	2.339	DRN	582.732,79	96.941,13	114.399,79	3.800,00	51,18	0,00	797.924,89
			RN	516.685,32	85.565,55	37.033,29	3.331,75	51,18	0,00	642.667,09
	Madrigal de las Altas Torres	1.544	DRN	276.315,25	61.978,27	5.216,29	13.530,25	10.705,26	0,00	367.745,32
			RN	246.500,18	51.978,27	5.216,29	13.530,25	10.705,26	0,00	327.930,25
	Maello	689	DRN	583.017,99	27.161,22	13.228,59	5.336,71	15.113,07	407,37	644.264,95
			RN	554.821,97	24.525,92	13.228,59	5.239,67	13.657,69	407,37	611.881,21
	Mombeltrán	1.152	DRN	250.452,49	39.200,87	7.259,09	3.783,91	19.150,82	0,00	319.847,18
			RN	236.199,56	33.949,83	3.259,22	3.783,91	450,82	0,00	277.643,34
	Muñana	456	DRN	104.310,74	24.699,94	2.215,18	15.342,36	6.150,18	0,00	152.718,40
			RN	96.926,68	21.919,24	2.215,18	15.342,36	2.409,99	0,00	138.813,45
	Muñogalindo	385	DRN	73.176,69	26.751,75	0,00	6.433,01	4.388,61	0,00	110.750,06
			RN	61.178,21	24.692,14	0,00	6.178,73	4.388,61	0,00	96.437,69
	Navas del Marqués (Las)	5.520	DRN	1.344.162,56	236.681,37	144.970,76	114.026,84	54.142,13	0,00	1.893.983,66
			RN	1.320.524,40	205.552,95	125.657,98	75.002,64	52.112,85	0,00	1.778.850,82
	Padiernos	290	DRN	75.326,89	14.172,76	3.285,60	2.242,52	7.979,84	0,00	103.007,61
			RN	70.709,47	12.660,73	3.285,60	1.689,67	7.979,84	0,00	96.325,31
Pedro Bernardo	927	DRN	318.569,08	35.867,61	37.384,74	9.440,41	22.658,37	0,00	423.920,21	
		RN	318.569,08	35.867,61	37.384,74	9.440,41	21.719,35	0,00	422.981,19	
Piedrahita	1.990	DRN	492.610,92	102.615,68	25.014,62	10.616,85	61.912,04	0,00	692.770,11	
		RN	492.610,92	102.615,68	25.014,62	10.616,85	61.912,04	0,00	692.770,11	
Pradosegar	140	DRN	14.611,68	2.697,36	2.103,69	311,47	3.118,92	0,00	22.843,12	
		RN	13.845,29	2.400,76	2.103,69	311,47	3.084,92	0,00	21.746,13	
San Pedro del Arroyo	460	DRN	102.330,77	21.984,64	890,03	40.118,26	5.994,07	0,00	171.317,77	
		RN	84.840,09	19.972,83	890,03	24.934,74	5.934,07	0,00	136.571,76	
Sanchidrián	799	DRN	285.264,95	39.354,67	2.979,74	15.571,65	10.365,78	0,00	353.536,79	
		RN	285.264,95	39.354,67	2.979,74	15.571,65	10.365,78	0,00	353.536,79	
Solosancho	924	DRN	167.880,45	62.521,28	9.858,75	855,76	10.953,36	0,00	252.069,60	
		RN	167.880,45	62.521,28	9.858,75	855,76	10.953,36	0,00	252.069,60	
Tiemble (El)	4.301	DRN	1.482.507,64	203.206,99	69.527,43	65.692,78	22.073,41	0,00	1.843.008,25	
		RN	1.301.872,42	149.959,57	57.656,93	62.531,52	18.190,26	0,00	1.590.210,70	
Villaflores	130	DRN	19.256,48	6.570,34	36,68	206,67	984,28	0,00	27.054,45	
		RN	18.697,95	5.854,07	36,68	206,67	984,28	0,00	25.779,65	



CONSEJO DE CUENTAS DE CASTILLA Y LEÓN

Análisis del impacto en la situación económico-financiera del Sector Público Local de Castilla y León de las reformas impulsadas por el Impuesto sobre el Valor de los Terrenos de Naturaleza Urbana, ejercicios 2017-2022

Provincia	Municipio	Población (N.º de habitantes)	DRN/RN	IBI	IVTM	IHTNU	IAE	ICIO	COTOS	Total
Burgos	Albillos	223	DRN	58.147,19	13.737,50	345,12	330,52	1.352,37	0,00	73.912,70
			RN	58.147,19	13.737,50	345,12	330,52	1.352,37	0,00	73.912,70
	Alfoz de Quintanadueñas	1.995	DRN	573.997,96	87.482,41	33.707,02	91.485,41	8.148,94	0,00	794.821,74
			RN	573.997,96	87.482,41	33.707,02	91.485,41	8.148,94	0,00	794.821,74
	Altable	49	DRN	18.766,73	2.864,10	457,26	773,99	897,48	0,00	23.759,56
			RN	18.753,14	2.859,24	457,26	773,99	894,78	0,00	23.738,41
	Ameyugo	101	DRN	45.247,99	4.088,35	656,89	5.967,94	1.126,42	0,00	57.087,59
			RN	45.247,99	4.088,35	656,89	5.967,94	1.126,42	0,00	57.087,59
	Aranda de Duero	33.065	DRN	9.410.347,81	1.629.703,15	503.371,78	1.471.801,73	454.369,98	0,00	13.469.594,45
			RN	8.792.248,96	1.489.628,52	306.270,04	1.169.874,59	437.985,20	0,00	12.195.807,31
	Arcos	1.525	DRN	351.672,19	51.241,05	35.777,99	11.605,32	6.782,21	0,00	457.078,76
			RN	351.672,19	51.241,05	35.777,99	11.605,32	6.782,21	0,00	457.078,76
	Arija	153	DRN	137.634,23	10.839,59	1.283,97	20.408,29	4.024,82	0,00	174.190,90
			RN	65.445,67	7.214,94	1.283,97	13.276,69	3.718,30	0,00	90.939,57
	Atapuerca	195	DRN	29.807,01	9.946,20	334,79	13.562,75	2.511,92	0,00	56.162,67
			RN	29.807,01	9.946,20	334,79	13.562,75	2.511,92	0,00	56.162,67
	Briviesca	7.276	DRN	2.011.451,67	286.714,80	120.302,90	193.522,81	53.920,42	0,00	2.665.912,60
			RN	1.915.978,48	254.666,45	66.754,58	164.554,52	42.808,20	0,00	2.444.762,23
	Bugedo	181	DRN	48.154,96	7.787,43	1.662,45	5.072,72	9.891,90	0,00	72.569,46
			RN	48.154,96	7.787,43	1.662,45	5.072,72	9.891,90	0,00	72.569,46
	Buniel	511	DRN	144.623,92	19.486,58	24.031,23	13.115,16	713,32	0,00	201.970,21
			RN	115.027,47	17.220,59	22.869,69	12.543,41	713,32	0,00	168.374,48
	Burgos	177.776	DRN	55.632.274,26	9.035.541,19	8.519.604,82	8.941.279,78	751.898,39	0,00	82.880.598,44
			RN	47.157.761,44	8.046.084,00	5.797.263,72	1.317.226,64	292.506,54	0,00	62.610.842,34
	Busto de Bureba	175	DRN	37.223,32	7.751,02	385,28	1.326,78	0,00	0,00	46.686,40
			RN	37.223,32	7.751,02	385,28	1.326,78	0,00	0,00	46.686,40
	Cabañas de Esgueva	182	DRN	34.653,09	10.731,50	1.394,14	6.230,23	0,00	0,00	53.008,96
			RN	34.653,09	10.731,50	1.394,14	6.230,23	0,00	0,00	53.008,96
	Canicosa de la Sierra	543	DRN	81.709,73	19.613,04	4.496,38	3.458,80	3.501,21	0,00	112.779,16
			RN	81.709,73	19.613,04	4.496,38	3.458,80	3.501,21	0,00	112.779,16
	Carcedo de Burgos	380	DRN	457.248,88	14.625,25	12.062,48	104.087,99	16.640,34	0,00	604.664,94
			RN	457.248,88	14.625,25	12.062,48	104.087,99	16.640,34	0,00	604.664,94
	Cardeñadizo	1.269	DRN	416.486,05	57.381,02	26.381,73	4.611,60	11.503,07	0,00	516.363,47
			RN	370.614,89	51.614,32	19.332,08	3.793,12	10.607,57	0,00	455.961,98
	Cardeñajimeno	1.011	DRN	567.052,01	43.154,19	55.535,58	1.726,80	1.162,49	0,00	668.631,07
			RN	567.052,01	43.154,19	55.535,58	1.726,80	1.162,49	0,00	668.631,07
	Castrillo del Val	846	DRN	283.987,98	38.173,17	8.834,77	7.275,52	7.066,96	0,00	345.338,40
			RN	283.987,98	38.173,17	8.834,77	7.275,52	7.066,96	0,00	345.338,40
	Castrojeriz	853	DRN	450.691,53	43.395,10	6.963,10	82.246,97	16.379,79	0,00	599.676,49
			RN	450.691,53	43.395,10	6.963,10	82.246,97	16.379,79	0,00	599.676,49
Cavia	259	DRN	48.323,32	18.891,98	181,61	3.623,11	1.752,63	0,00	72.772,65	
		RN	48.323,32	18.891,98	181,61	3.623,11	1.752,63	0,00	72.772,65	
Cayuela	186	DRN	38.032,00	9.480,13	52,17	714,76	2.482,78	0,00	50.761,84	
		RN	38.032,00	9.480,13	52,17	714,76	2.482,78	0,00	50.761,84	
Cogollos	478	DRN	228.693,00	21.554,38	4.313,65	110.694,18	2.292,75	0,00	367.547,96	
		RN	228.693,00	21.554,38	4.313,65	110.694,18	2.260,31	0,00	367.515,52	
Condado de Treviño	1.398	DRN	755.548,50	85.902,24	55.620,54	20.650,92	0,00	0,00	917.722,20	
		RN	755.548,50	85.902,24	55.620,54	20.650,92	0,00	0,00	917.722,20	
Espinosa de los Monteros	1.840	DRN	636.948,05	96.384,19	15.885,45	81.614,88	45.067,86	20.488,77	896.389,20	
		RN	636.948,05	96.384,19	12.690,50	81.614,88	45.067,86	20.488,77	893.194,25	
Frاندovínez	98	DRN	51.536,89	5.361,51	5.319,71	954,52	948,32	0,00	64.120,95	
		RN	51.536,89	5.361,51	5.319,71	954,52	948,32	0,00	64.120,95	
Fuentelcésped	219	DRN	71.358,12	8.531,21	173,76	893,75	12.191,39	0,00	93.148,23	
		RN	68.798,33	7.533,73	173,76	893,75	2.600,96	0,00	80.000,53	
Gumiel de Izán	589	DRN	300.989,36	31.767,88	3.870,34	18.188,91	48.881,90	0,00	403.698,39	
		RN	286.140,84	30.349,51	3.824,64	15.502,71	47.582,53	0,00	383.400,23	
Hornillos del Camino	60	DRN	11.309,20	2.877,52	118,24	0,00	0,00	0,00	14.304,96	
		RN	11.309,20	2.877,52	118,24	0,00	0,00	0,00	14.304,96	



CONSEJO DE CUENTAS DE CASTILLA Y LEÓN

Análisis del impacto en la situación económico-financiera del Sector Público Local de Castilla y León de las reformas impulsadas por el Impuesto sobre el Valor de los Terrenos de Naturaleza Urbana, ejercicios 2017-2022

Provincia	Municipio	Población (N.º de habitantes)	DRN/RN	IBI	IVTM	IIVTNU	IAE	ICIO	COTOS	Total
Burgos	Hortigüela	101	DRN	81.722,78	5.478,75	1.399,15	1.608,55	4.666,45	0,00	94.875,68
			RN	81.722,78	5.478,75	1.399,15	1.608,55	4.666,45	0,00	94.875,68
	Hurones	68	DRN	22.286,63	4.692,79	23,50	1.451,87	1.361,43	0,00	29.816,22
			RN	22.286,63	4.692,79	23,50	1.451,87	1.361,43	0,00	29.816,22
	Ibeas de Juarros	1.426	DRN	209.304,88	65.277,80	4.311,39	14.420,23	29.481,30	0,00	322.795,60
			RN	209.304,88	65.277,80	4.311,39	14.420,23	29.481,30	0,00	322.795,60
	Ísar	354	DRN	51.386,28	14.573,53	452,03	0,00	0,00	0,00	66.411,84
			RN	51.386,28	14.573,53	452,03	0,00	0,00	0,00	66.411,84
	Junta de Traslaloma	138	DRN	37.698,65	7.890,71	215,68	1.444,94	3.482,66	0,00	50.732,64
			RN	37.698,65	7.890,71	215,68	1.444,94	3.482,66	0,00	50.732,64
	Lerma	2.745	DRN	701.382,79	152.753,40	169.094,93	54.515,27	495,09	0,00	1.078.241,48
			RN	701.382,79	152.753,40	169.094,93	54.515,27	495,09	0,00	1.078.241,48
	Medina de Pomar	5.933	DRN	2.198.829,88	250.188,80	117.608,37	74.094,85	101.635,74	0,00	2.742.357,64
			RN	2.103.176,14	225.362,10	78.817,33	71.002,40	95.884,23	0,00	2.574.242,20
	Melgar de Fernamental	1.783	DRN	476.566,35	68.343,02	5.906,85	26.189,78	86.578,16	0,00	663.584,16
			RN	415.633,19	68.343,02	5.327,05	25.895,51	71.218,56	0,00	586.417,33
	Merindad de Montija	822	DRN	270.346,48	38.333,23	6.171,01	42.150,10	13.536,83	0,00	370.537,65
			RN	270.346,48	38.333,23	6.171,01	42.150,10	13.536,83	0,00	370.537,65
	Merindad de Río Ubierna	1.411	DRN	438.392,65	81.578,31	0,00	250.640,32	75.644,33	0,00	846.255,61
			RN	438.392,65	81.578,31	0,00	250.640,32	75.644,33	0,00	846.255,61
	Merindad de Sotoscueva	426	DRN	126.505,00	18.602,04	2.275,01	9.097,63	18.321,80	0,00	174.801,48
			RN	126.505,00	18.602,04	2.275,01	9.097,63	18.321,80	0,00	174.801,48
	Miranda de Ebro	36.724	DRN	9.139.872,74	2.218.802,69	1.577.430,48	1.150.152,26	367.097,02	0,00	14.453.355,19
			RN	8.252.335,95	1.857.169,93	898.807,80	1.104.039,62	209.834,16	0,00	12.322.187,46
	Modúbar de la Emparedada	583	DRN	203.667,00	25.474,01	23.728,71	13.350,62	6.665,93	0,00	272.886,27
			RN	179.274,07	24.116,92	15.980,51	13.122,46	6.665,93	0,00	239.159,89
	Orbaneja Riopico	246	DRN	43.889,96	12.396,10	420,54	306,82	2.583,71	0,00	59.597,13
			RN	43.889,96	12.396,10	420,54	306,82	2.583,71	0,00	59.597,13
	Palazuelos de la Sierra	76	DRN	35.576,27	2.975,27	15,18	9.266,44	515,36	0,00	48.348,52
			RN	35.576,27	2.975,27	15,18	9.266,44	515,36	0,00	48.348,52
	Pancorbo	480	DRN	188.915,93	21.796,55	2.350,68	46.938,24	7.820,03	0,00	267.821,43
			RN	187.082,13	20.441,03	1.642,00	33.532,97	5.899,60	0,00	248.597,73
	Puebla de Arganzón (La)	531	DRN	190.639,39	29.081,81	7.374,00	4.060,69	10.283,71	0,00	241.439,60
			RN	188.039,39	28.081,81	7.374,00	4.060,69	10.283,71	0,00	237.839,60
	Quintanaortuño	277	DRN	72.849,22	10.733,74	6.482,00	5.653,64	1.984,12	0,00	97.702,72
			RN	72.849,22	10.733,74	6.482,00	5.653,64	1.984,12	0,00	97.702,72
	Rabé de las Calzadas	214	DRN	58.727,67	11.319,50	312,53	1.679,68	996,71	0,00	73.036,09
			RN	58.727,67	11.319,50	312,53	1.679,68	996,71	0,00	73.036,09
	Regumiel de la Sierra	371	DRN	56.132,18	31.706,86	0,00	3.495,65	16.853,79	0,00	108.188,48
			RN	56.132,18	31.706,86	0,00	3.495,65	16.853,79	0,00	108.188,48
	Revillarruz	499	DRN	290.828,26	24.687,68	764,57	37.028,96	9.929,35	0,00	363.238,82
			RN	290.828,26	24.687,68	764,57	37.028,96	9.929,35	0,00	363.238,82
Roa	2.443	DRN	642.104,79	104.224,25	48.517,65	29.402,59	39.998,15	0,00	864.247,43	
		RN	642.104,79	104.224,25	48.517,65	29.402,59	39.998,15	0,00	864.247,43	
Salas de los Infantes	2.140	DRN	465.726,11	100.620,02	14.984,48	57.061,57	33.710,65	0,00	672.102,83	
		RN	465.726,11	100.620,02	14.984,48	57.061,57	32.604,12	0,00	670.996,30	
Saldaña de Burgos	178	DRN	70.191,32	7.761,33	726,33	5.298,60	155,92	0,00	84.133,50	
		RN	70.191,32	7.761,33	726,33	5.298,60	155,92	0,00	84.133,50	
San Mamés de Burgos	287	DRN	60.807,67	12.366,81	1.189,37	3.902,73	1.107,50	0,00	79.374,08	
		RN	60.807,67	12.366,81	1.189,37	3.902,73	1.107,50	0,00	79.374,08	
Santa Gadea del Cid	158	DRN	42.579,40	7.163,43	854,07	3.783,05	866,97	0,00	55.246,92	
		RN	42.579,40	7.163,43	854,07	3.783,05	866,97	0,00	55.246,92	
Sasamón	1.093	DRN	208.413,78	68.850,77	1.184,97	53.758,14	2.540,32	0,00	334.747,98	
		RN	208.413,78	68.850,77	1.184,97	53.758,14	2.540,32	0,00	334.747,98	
Sotillo de la Ribera	537	DRN	155.855,02	27.916,72	6.678,27	10.825,41	7.269,88	0,00	208.545,30	
		RN	155.855,02	27.139,72	6.678,27	10.825,41	7.241,72	0,00	207.740,14	
Sotragero	283	DRN	51.956,36	11.473,82	4.081,49	0,00	2.774,76	0,00	70.286,43	
		RN	51.956,36	11.473,82	4.081,49	0,00	2.774,76	0,00	70.286,43	



CONSEJO DE CUENTAS DE CASTILLA Y LEÓN

Análisis del impacto en la situación económico-financiera del Sector Público Local de Castilla y León de las reformas impulsadas por el Impuesto sobre el Valor de los Terrenos de Naturaleza Urbana, ejercicios 2017-2022

Provincia	Municipio	Población (N.º de habitantes)	DRN/RN	IBI	IVTM	IIVTNU	IAE	ICIO	COTOS	Total
Burgos	Tardajos	802	DRN	87.970,34	39.517,53	981,90	11.700,53	9.050,73	0,00	149.221,03
			RN	87.970,34	39.517,53	981,90	11.700,53	6.430,73	0,00	146.601,03
	Valdezate	143	DRN	39.797,06	7.464,86	766,42	847,97	1.188,78	0,00	50.065,09
			RN	39.797,06	7.464,86	766,42	847,97	1.188,78	0,00	50.065,09
	Valdorros	308	DRN	189.272,23	14.401,53	7.161,50	8.320,90	896,29	0,00	220.052,45
			RN	189.272,23	14.401,53	7.161,50	8.320,90	896,29	0,00	220.052,45
	Valle de Losa	541	DRN	441.659,19	31.207,57	17.120,47	18.686,39	12.708,83	0,00	521.382,45
			RN	441.659,19	31.207,57	17.120,47	18.686,39	12.708,83	0,00	521.382,45
	Valle de Mena	3.856	DRN	1.655.912,51	215.353,56	190.941,05	38.653,81	99.320,01	0,00	2.200.180,94
			RN	1.478.350,23	193.254,52	117.269,43	34.960,24	92.762,63	0,00	1.916.597,05
	Valle de Sedano	467	DRN	286.792,99	18.788,96	1.430,12	96.358,90	9.942,53	0,00	413.313,50
			RN	286.792,99	18.788,96	1.430,12	96.358,90	9.942,53	0,00	413.313,50
	Valle de Valdebezana	537	DRN	247.328,67	28.223,73	1.736,33	26.090,79	6.457,23	0,00	309.836,75
			RN	247.328,67	28.223,73	1.736,33	26.090,79	6.457,23	0,00	309.836,75
	Valluércanes	80	DRN	20.571,18	5.722,70	0,00	2.875,66	0,00	0,00	29.169,54
			RN	20.395,61	5.722,70	0,00	2.875,66	0,00	0,00	28.993,97
	Villagonzalo Pedernales	1.744	DRN	470.282,46	179.276,60	3.219,79	46.371,69	6.435,08	0,00	705.585,62
			RN	470.282,46	179.182,60	3.219,79	46.371,69	6.435,08	0,00	705.491,62
	Villalbilla de Burgos	1.256	DRN	467.748,65	76.784,29	415.532,73	25.157,58	8.242,91	0,00	993.466,16
			RN	390.137,11	67.779,41	22.732,08	22.949,80	8.242,91	0,00	511.841,31
Villangómez	240	DRN	71.405,62	15.997,57	1.767,02	2.617,03	467,56	0,00	92.254,80	
		RN	71.405,62	15.997,57	1.767,02	2.617,03	467,56	0,00	92.254,80	
Villanueva de Argaño	106	DRN	21.864,18	6.867,82	196,26	5.811,17	320,95	0,00	35.060,38	
		RN	21.864,18	6.867,82	196,26	5.811,17	320,95	0,00	35.060,38	
Villarcayo de Merindad de Castilla la Vieja	4.604	DRN	1.349.469,77	198.364,10	225.164,13	31.413,13	74.906,78	0,00	1.879.317,91	
		RN	1.349.469,77	198.364,10	225.164,13	31.413,13	63.046,31	0,00	1.867.457,44	
Villariego	575	DRN	179.895,08	41.933,48	16.926,02	16.188,32	653,17	0,00	255.596,07	
		RN	179.895,08	41.933,48	16.926,02	16.188,32	653,17	0,00	255.596,07	
Villayerno Morquillas	213	DRN	38.388,15	11.305,11	251,49	541,33	1.965,79	0,00	52.451,87	
		RN	38.388,15	11.305,11	251,49	541,33	1.965,79	0,00	52.451,87	
León	Astorga	11.633	DRN	2.558.527,28	607.815,28	256.556,52	106.737,77	64.773,79	0,00	3.594.410,64
			RN	2.038.765,90	531.662,50	215.039,46	106.737,77	59.754,63	0,00	2.951.960,26
	Bañeza (La)	10.595	DRN	2.840.360,44	565.747,53	777.859,49	146.985,58	45.463,39	0,00	4.376.416,43
			RN	2.061.314,64	482.562,04	777.859,49	146.985,58	43.609,09	0,00	3.512.330,84
	Bembibre	9.631	DRN	1.547.706,06	448.339,31	90.424,82	136.492,25	35.764,68	0,00	2.258.727,12
			RN	1.332.372,72	388.740,39	78.896,02	120.566,20	24.667,60	0,00	1.945.242,93
	Benavides	2.666	DRN	472.644,67	117.586,83	52.600,08	25.933,53	9.657,38	0,00	678.422,49
			RN	391.828,00	107.774,19	43.263,70	24.243,59	9.657,38	0,00	576.766,86
	Cabrillanes	855	DRN	115.092,60	44.697,66	2.937,08	12.802,74	10.397,71	736,90	186.664,69
			RN	105.516,58	38.715,00	2.937,08	12.802,74	10.397,71	736,90	171.106,01
	Cacabelos	5.337	DRN	1.164.033,54	230.179,63	151.806,06	34.949,61	23.825,50	0,00	1.604.794,34
			RN	1.164.033,54	230.179,63	151.806,06	34.949,61	23.825,50	0,00	1.604.794,34
	Castrocalbón	1.050	DRN	163.715,30	29.288,89	7.115,11	1.336,80	13.558,36	0,00	215.014,46
			RN	148.436,86	29.288,89	7.115,11	1.336,80	13.558,36	0,00	199.736,02
	Castropodame	1.753	DRN	355.442,96	77.416,26	3.062,36	48.718,56	20.697,78	0,00	505.337,92
			RN	289.606,10	64.500,99	2.923,15	44.941,56	20.154,80	0,00	422.126,60
	Cimanes de la Vega	497	DRN	83.464,08	30.782,85	0,00	1.543,34	1.124,99	0,00	116.915,26
			RN	67.408,00	29.754,18	0,00	1.543,34	1.124,99	0,00	99.830,51
	Cistierna	3.489	DRN	643.837,04	140.733,93	942,61	24.860,00	39.343,91	0,00	849.717,49
			RN	643.837,04	140.733,93	942,61	24.860,00	39.343,91	0,00	849.717,49
Cuadros	1.998	DRN	475.006,08	87.001,92	27.635,58	11.566,85	8.178,77	0,00	609.389,20	
		RN	475.006,08	87.001,92	27.635,58	11.566,85	8.178,77	0,00	609.389,20	
Fresno de la Vega	608	DRN	89.370,92	30.890,52	5.427,33	4.023,93	1.339,12	0,00	131.051,82	
		RN	78.464,00	27.718,72	5.427,33	4.023,93	1.339,12	0,00	116.973,10	
León	129.551	DRN	49.895.155,89	6.210.123,61	5.752.337,47	2.441.783,56	433.009,15	0,00	64.732.409,68	
		RN	45.894.406,49	5.765.266,67	5.093.491,26	2.316.217,19	194.895,25	0,00	59.264.276,86	
Mansilla de las Mulas	1.859	DRN	442.430,75	110.794,45	13.089,92	58.637,56	14.824,92	0,00	639.777,60	
		RN	340.761,27	86.670,42	12.936,59	50.311,14	13.758,89	0,00	504.438,31	
Matallana de Torío	1.372	DRN	200.865,96	72.232,57	16.965,25	7.361,07	9.605,42	0,00	307.030,27	
		RN	177.466,96	58.994,57	16.965,25	7.361,07	9.605,42	0,00	270.393,27	



CONSEJO DE CUENTAS DE CASTILLA Y LEÓN

Análisis del impacto en la situación económico-financiera del Sector Público Local de Castilla y León de las reformas impulsadas por el Impuesto sobre el Valor de los Terrenos de Naturaleza Urbana, ejercicios 2017-2022

Provincia	Municipio	Población (N.º de habitantes)	DRN/RN	IBI	IVTM	IIVTNU	IAE	ICIO	COTOS	Total
León	Onzonilla	1.798	DRN	541.325,55	167.028,50	20.870,01	102.146,19	25.052,40	0,00	856.422,65
			RN	421.256,75	152.028,50	20.870,01	87.146,19	25.052,40	0,00	706.353,85
	Oseja de Sajambre	284	DRN	41.760,00	7.606,74	0,00	5.296,49	60.551,64	0,00	115.214,87
			RN	33.960,00	7.606,74	0,00	5.296,49	60.551,64	0,00	107.414,87
	Pola de Gordón (La)	3.653	DRN	529.907,95	183.801,52	11.633,05	124.207,34	7.289,40	0,00	856.839,26
			RN	422.980,00	156.306,75	5.207,40	97.484,71	6.968,57	0,00	688.947,43
	Ponferrada	67.367	DRN	16.358.985,23	3.835.682,16	1.164.574,36	1.194.760,13	468.063,26	0,00	23.022.065,14
			RN	14.492.523,33	3.469.029,42	764.999,23	1.058.756,57	295.385,35	0,00	20.080.693,90
	Puebla de Lillo	694	DRN	172.372,68	30.023,85	511,24	8.440,19	30.855,41	0,00	242.203,37
			RN	157.189,04	25.831,05	511,24	8.440,19	30.855,41	0,00	222.826,93
	Robla (La)	4.387	DRN	1.518.379,55	205.562,16	56.612,37	873.580,44	29.073,44	0,00	2.683.207,44
			RN	1.219.204,00	174.686,73	47.988,19	720.226,55	27.226,12	0,00	2.189.331,59
	Sahagún	2.783	DRN	721.591,41	117.315,98	31.764,79	85.784,72	26.974,39	0,00	983.431,29
			RN	721.591,41	117.315,98	31.764,79	85.784,72	26.974,39	0,00	983.431,29
	San Andrés del Rabanedo	31.741	DRN	7.304.878,37	1.495.837,11	539.403,63	320.304,02	107.817,73	0,00	9.768.240,86
			RN	6.655.118,18	1.326.375,35	332.155,18	241.066,95	100.493,28	0,00	8.655.208,94
	San Cristóbal de la Polantera	808	DRN	87.855,88	39.000,95	1.712,93	6.879,46	3.085,58	0,00	138.534,80
			RN	83.276,94	36.882,25	1.712,93	6.535,19	3.085,58	0,00	131.492,89
	San Emiliano	691	DRN	108.854,60	41.168,54	1.031,13	10.941,99	5.670,64	0,00	167.666,90
			RN	94.709,02	33.522,89	811,21	10.901,02	5.670,64	0,00	145.614,78
	Santa María del Páramo	3.157	DRN	976.845,20	143.821,20	26.785,30	37.437,67	28.794,25	0,00	1.213.683,62
			RN	775.376,00	130.239,41	26.785,30	35.817,92	16.589,08	0,00	984.807,71
	Santas Martas	834	DRN	227.532,25	45.825,81	5.568,44	26.299,88	11.238,62	0,00	316.465,00
			RN	189.403,46	35.533,45	5.568,44	26.299,88	11.238,62	0,00	268.043,85
	Santovenia de la Valdoncina	1.996	DRN	652.507,58	136.688,23	26.729,33	40.669,04	22.934,26	0,00	879.528,44
			RN	569.020,00	121.538,97	26.729,33	32.680,30	22.934,26	0,00	772.902,86
	Sariegos	4.819	DRN	1.658.616,09	192.760,92	85.751,80	6.028,44	26.007,21	0,00	1.969.164,46
			RN	1.444.855,46	169.162,35	85.751,80	5.447,15	26.007,21	0,00	1.731.223,97
Valencia de Don Juan	5.204	DRN	1.401.770,84	171.556,43	81.353,79	145.903,52	33.714,47	0,00	1.834.299,05	
		RN	1.244.396,00	171.556,43	81.353,79	139.495,30	29.377,33	0,00	1.666.178,85	
Valverde de la Virgen	7.275	DRN	2.032.902,58	265.489,06	602.626,15	94.983,98	9.995,04	0,00	3.005.996,81	
		RN	1.390.572,00	232.211,58	599.752,64	56.061,62	9.995,04	0,00	2.288.592,88	
Vegacervera	327	DRN	76.422,01	11.580,56	0,00	5.593,11	5.562,76	0,00	99.158,44	
		RN	61.780,00	9.482,37	0,00	5.116,14	5.562,76	0,00	81.941,27	
Villablino	9.784	DRN	1.234.938,44	497.614,34	38.747,30	91.501,64	32.285,06	0,00	1.895.086,78	
		RN	1.208.112,00	497.124,87	32.346,95	91.501,64	27.649,50	0,00	1.856.734,96	
Villademor de la Vega	370	DRN	71.177,03	17.087,88	389,31	1.769,77	3.176,12	0,00	93.600,11	
		RN	71.177,03	17.087,88	389,31	1.769,77	3.176,12	0,00	93.600,11	
Villafranca del Bierzo	3.251	DRN	525.502,43	169.503,70	18.680,36	37.042,13	13.550,34	0,00	764.278,96	
		RN	105.889,32	149.436,26	18.680,36	15.956,39	13.550,34	0,00	303.512,67	
Villaquilambre	18.456	DRN	3.270.461,25	759.134,90	311.584,60	308.081,40	180.653,66	0,00	4.829.915,81	
		RN	3.059.545,88	682.225,35	255.650,18	217.994,77	95.331,13	0,00	4.310.747,31	
Villaturiel	1.957	DRN	429.568,31	94.119,65	16.786,12	31.373,08	11.917,49	0,00	583.764,65	
		RN	360.668,00	94.119,65	16.786,12	30.680,05	11.917,49	0,00	514.171,31	
Palencia	Aguilar de Campoo	7.088	DRN	1.958.149,93	348.230,57	115.720,64	347.034,89	203.100,87	1.109,78	2.973.346,68
			RN	1.902.800,59	325.983,85	111.032,70	346.505,53	130.586,41	1.109,78	2.818.018,86
	Alar del Rey	989	DRN	174.966,08	50.241,77	4.938,87	37.931,36	15.418,79	0,00	283.496,87
			RN	174.966,08	50.241,77	4.938,87	37.931,36	15.418,79	0,00	283.496,87
	Carrión de los Condes	2.198	DRN	530.280,93	99.149,89	14.611,38	22.584,63	22.532,91	0,00	689.159,74
			RN	515.188,04	95.068,56	14.611,38	22.584,63	18.522,47	0,00	665.975,08
	Cervera de Pisuerga	2.461	DRN	703.392,46	101.029,02	31.200,88	40.288,02	23.796,73	0,00	899.707,11
			RN	671.198,32	97.836,50	28.720,93	37.688,46	23.132,85	0,00	858.577,06
	Dueñas	2.755	DRN	913.105,82	144.172,87	55.575,51	263.949,08	68.935,81	0,00	1.445.739,09
			RN	882.420,51	134.314,92	51.457,23	252.737,26	65.729,49	0,00	1.386.659,41
	Grijota	2.059	DRN	617.266,58	81.544,62	70.977,02	18.473,91	19.645,91	22,72	807.930,76
			RN	538.127,30	76.159,64	24.887,06	16.530,46	19.645,91	22,72	675.373,09
	Guardo	6.724	DRN	1.027.488,92	317.737,52	62.309,39	76.640,67	43.372,43	0,00	1.527.548,93
			RN	973.084,38	293.774,45	62.309,39	71.277,23	43.372,43	0,00	1.443.817,88
	Herrera de Pisuerga	2.180	DRN	559.545,33	120.897,71	31.436,27	36.393,55	18.661,00	0,00	766.933,86
			RN	527.953,00	104.679,73	26.397,57	29.891,44	18.661,00	0,00	707.582,74



CONSEJO DE CUENTAS DE CASTILLA Y LEÓN

Análisis del impacto en la situación económico-financiera del Sector Público Local de Castilla y León de las reformas impulsadas por el Impuesto sobre el Valor de los Terrenos de Naturaleza Urbana, ejercicios 2017-2022

Provincia	Municipio	Población (N.º de habitantes)	DRN/RN	IBI	IVTM	IIVTNU	IAE	ICIO	COTOS	Total
Palencia	Husillos	292	DRN	123.366,74	12.225,60	366,64	2.120,80	6.486,45	0,00	144.566,23
			RN	117.609,15	11.836,24	366,64	2.120,80	3.152,05	0,00	135.084,88
	Palencia	80.178	DRN	15.132.042,13	3.879.305,69	2.228.831,30	1.603.970,89	320.375,98	0,00	23.164.525,99
			RN	14.548.188,04	3.597.812,52	2.197.334,50	1.462.593,21	220.478,57	0,00	22.026.406,84
	Polentinos	58	DRN	4.990,07	2.363,00	0,00	0,00	0,00	0,00	7.353,07
			RN	4.301,58	2.256,98	0,00	0,00	0,00	0,00	6.558,56
	Saldaña	3.149	DRN	843.902,19	138.544,80	43.266,17	41.789,06	25.979,90	699,06	1.094.181,18
			RN	843.902,19	138.544,80	43.266,17	41.789,06	25.979,90	699,06	1.094.181,18
	San Cebrián de Mudá	161	DRN	43.029,25	6.676,39	1.087,45	0,00	0,00	0,00	50.793,09
			RN	39.987,36	6.388,63	1.087,45	0,00	0,00	0,00	47.463,44
	Triollo	73	DRN	41.159,12	3.834,36	0,00	125,97	0,00	0,00	45.119,45
			RN	39.667,04	3.690,48	0,00	125,97	0,00	0,00	43.483,49
	Velilla del Río Carrión	1.437	DRN	1.090.020,72	54.190,31	27.065,20	334.852,46	7.639,16	0,00	1.513.767,85
			RN	902.613,79	52.443,90	24.247,87	334.852,46	6.897,43	0,00	1.321.055,45
	Venta de Baños	6.450	DRN	1.902.832,73	291.417,67	158.201,25	450.504,50	109.575,84	0,00	2.912.531,99
			RN	1.738.062,33	266.783,61	107.770,57	442.816,66	67.454,66	0,00	2.622.887,83
	Villada	1.042	DRN	205.711,56	47.138,70	7.212,24	38.765,97	12.260,10	0,00	311.088,57
			RN	200.309,35	45.998,89	6.484,71	38.640,00	12.260,10	0,00	303.693,05
Villalobón	1.542	DRN	319.710,59	82.828,69	13.821,08	33.060,42	4.090,35	0,00	453.511,13	
		RN	288.674,71	79.348,69	13.821,08	32.812,42	4.090,35	0,00	418.747,25	
Villamuriel de Cerrato	6.450	DRN	1.468.873,84	388.267,27	45.442,25	553.273,71	135.460,93	0,00	2.591.318,00	
		RN	1.346.958,08	365.998,17	23.938,17	531.870,20	135.460,93	0,00	2.404.225,55	
Salamanca	Alba de Tormes	5.341	DRN	908.371,87	219.200,56	34.273,63	35.784,26	15.994,20	0,00	1.213.624,52
			RN	908.371,87	219.200,56	34.273,63	35.784,26	15.994,20	0,00	1.213.624,52
	Alberca (La)	1.126	DRN	257.147,95	44.530,33	7.643,94	31.466,18	19.322,46	75.506,07	435.616,93
			RN	257.147,95	44.530,33	7.643,94	31.466,18	13.772,74	75.506,07	430.067,21
	Aldealengua	678	DRN	148.179,75	26.826,80	2.471,81	1.651,01	880,25	0,00	180.009,62
			RN	139.593,13	26.235,19	2.471,81	1.534,05	880,25	0,00	170.714,43
	Béjar	13.951	DRN	2.476.661,23	767.844,81	266.419,82	115.863,70	130.142,26	0,00	3.756.931,82
			RN	2.206.604,48	652.667,18	214.079,88	103.645,29	130.142,26	0,00	3.307.139,09
	Buenavista	250	DRN	81.902,58	11.552,48	8.518,56	3.246,75	2.229,19	0,00	107.449,56
			RN	67.377,03	10.323,84	4.129,41	3.018,59	2.229,19	0,00	87.078,06
	Cabrerizos	4.149	DRN	761.481,24	169.980,06	36.459,75	19.682,26	7.985,22	0,00	995.588,53
			RN	720.915,67	155.328,28	33.638,70	18.690,30	7.258,80	0,00	935.831,75
	Candelario	970	DRN	424.493,72	36.666,78	9.805,69	2.410,22	9.084,90	0,00	482.461,31
			RN	324.763,01	36.666,78	9.805,69	2.410,22	8.518,30	0,00	382.164,00
	Carbajosa de la Sagrada	6.763	DRN	1.699.657,30	382.494,65	144.748,62	214.667,91	126.331,25	0,00	2.567.899,73
			RN	1.515.864,33	350.263,96	79.277,84	196.641,52	119.421,26	0,00	2.261.468,91
	Carrascal de Barregas	1.069	DRN	317.581,78	54.731,07	11.250,99	3.284,96	19.402,45	0,00	406.251,25
			RN	317.581,78	54.731,07	11.250,99	3.284,96	12.864,60	0,00	399.713,40
	Ciudad Rodrigo	13.209	DRN	2.811.967,70	707.677,04	204.674,00	140.344,83	70.394,21	2.497,00	3.937.554,78
			RN	2.685.920,84	662.644,40	183.960,31	132.346,47	66.278,41	2.497,00	3.733.647,43
	Doñinos de Salamanca	1.911	DRN	379.222,30	72.468,24	21.005,12	73.622,42	3.685,31	0,00	550.003,39
			RN	379.222,30	72.468,24	21.005,12	73.622,42	3.685,31	0,00	550.003,39
	Florida de Liébana	290	DRN	112.386,82	14.031,02	0,00	3.580,08	735,64	0,00	130.733,56
			RN	112.386,82	14.031,02	0,00	3.580,08	735,64	0,00	130.733,56
	Fuente de San Esteban (La)	1.391	DRN	169.063,70	58.386,49	47.565,15	4.201,42	20.464,00	0,00	299.680,76
			RN	169.063,70	58.386,49	47.565,15	4.201,42	19.793,05	0,00	299.009,81
	Fuentes de Oñoro	1.141	DRN	247.839,47	51.971,94	239,80	23.999,91	2.839,04	196,51	327.086,67
			RN	234.847,96	43.445,48	0,00	23.999,91	2.347,18	196,51	304.837,04
	Galindo y Perahuy	714	DRN	299.673,69	16.059,93	14.322,99	5.811,99	9.790,11	0,00	345.658,71
			RN	277.734,99	14.978,59	8.813,57	5.811,99	9.790,11	0,00	317.129,25
Guijuelo	5.781	DRN	2.134.667,00	328.388,72	128.785,96	576.765,40	89.749,40	0,00	3.258.356,48	
		RN	2.134.667,00	328.388,72	113.840,20	576.765,40	43.584,12	0,00	3.197.245,44	
Ledesma	1.795	DRN	598.771,64	65.427,61	23.439,98	35.707,49	6.647,79	333,20	730.327,71	
		RN	598.771,64	65.427,61	23.439,98	35.707,49	6.647,79	333,20	730.327,71	
Miranda de Azán	427	DRN	89.362,27	14.411,35	6.996,02	7.098,51	213,49	0,00	118.081,64	
		RN	89.362,27	14.411,35	6.996,02	7.098,51	213,49	0,00	118.081,64	
Miranda del Castañar	467	DRN	90.301,37	11.054,34	0,00	9.308,71	1.764,94	2.000,00	114.429,36	
		RN	82.567,91	10.379,39	0,00	9.308,71	1.764,94	2.000,00	106.020,95	



CONSEJO DE CUENTAS DE CASTILLA Y LEÓN

Análisis del impacto en la situación económico-financiera del Sector Público Local de Castilla y León de las reformas impulsadas por el Impuesto sobre el Valor de los Terrenos de Naturaleza Urbana, ejercicios 2017-2022

Provincia	Municipio	Población (N.º de habitantes)	DRN/RN	IBI	IVTM	IIVTNU	IAE	ICIO	COTOS	Total
Salamanca	Monterrubio de Armuña	1.319	DRN	217.468,81	46.987,44	5.584,19	0,00	8,71	0,00	270.049,15
			RN	192.072,05	40.784,49	5.584,19	0,00	8,71	0,00	238.449,44
	Pelabravo	1.102	DRN	305.473,15	48.616,30	23.343,45	9.098,85	5.168,51	0,00	391.700,26
			RN	305.473,15	48.616,30	23.343,45	9.098,85	5.168,51	0,00	391.700,26
	Peñaranda de Bracamonte	6.672	DRN	1.183.018,58	330.788,56	41.473,85	90.863,28	22.784,95	0,00	1.668.929,22
			RN	1.067.743,65	310.770,74	33.951,24	81.550,16	22.201,87	0,00	1.516.217,66
	Salamanca	148.042	DRN	45.700.633,86	7.360.826,22	6.735.571,29	2.041.469,59	4.286.804,52	0,00	66.125.305,48
			RN	43.429.137,32	7.045.758,42	6.492.580,96	1.185.275,00	4.008.590,94	0,00	62.161.342,64
	San Cristóbal de la Cuesta	1.001	DRN	246.935,09	43.330,82	23.907,49	3.045,91	1.429,12	0,00	318.648,43
			RN	224.228,48	43.330,82	1.939,42	2.805,18	1.429,12	0,00	273.733,02
	Santa Marta de Tormes	15.011	DRN	2.180.933,62	723.780,23	228.822,27	194.663,60	51.112,11	0,00	3.379.311,83
			RN	2.082.096,81	673.798,21	207.230,64	185.523,74	50.961,45	0,00	3.199.610,85
	Terradillos	3.202	DRN	444.170,49	142.712,79	16.556,61	22.277,46	35.139,89	0,00	660.857,24
			RN	423.928,85	136.121,03	13.276,66	20.977,65	31.521,48	0,00	625.825,67
Villamayor	6.941	DRN	1.474.811,70	287.960,51	44.847,44	56.247,42	112.986,34	0,00	1.976.853,41	
		RN	1.229.848,20	265.735,68	32.583,85	31.711,31	112.986,35	0,00	1.672.865,39	
Vitigudino	2.750	DRN	467.345,88	115.541,73	25.994,10	31.488,09	29.453,18	0,00	669.822,98	
		RN	445.741,74	112.054,93	12.585,61	28.122,08	15.215,93	0,00	613.720,29	
Segovia	Adrados	156	DRN	37.377,12	7.496,25	1.587,15	635,50	2.907,34	0,00	50.003,36
			RN	37.377,12	7.496,25	1.587,15	635,50	2.907,34	0,00	50.003,36
	Ayllón	1.354	DRN	477.714,62	66.858,37	24.815,83	43.377,53	40.420,18	0,00	653.186,53
			RN	373.945,78	53.545,93	16.182,95	37.431,03	38.739,00	0,00	519.844,69
	Bernuy de Porreros	703	DRN	329.388,64	27.048,96	48.294,95	17.530,54	1.619,75	0,00	423.882,84
			RN	170.043,93	4.925,95	37.711,87	14.418,31	1.619,75	0,00	228.719,81
	Carrascal del Río	162	DRN	58.917,45	6.350,86	0,00	16.514,87	4.321,02	0,00	86.104,20
			RN	47.555,77	5.533,66	0,00	14.298,99	4.321,02	0,00	71.709,44
	Cerezo de Arriba	161	DRN	102.799,41	5.393,13	13.661,00	12.655,69	5.635,03	0,00	140.144,26
			RN	102.799,41	5.393,13	13.661,00	12.655,69	5.635,03	0,00	140.144,26
	Coca	1.943	DRN	456.858,56	66.909,60	23.465,72	62.941,80	17.195,34	0,00	627.371,02
			RN	429.875,80	62.935,67	23.465,72	61.484,94	16.728,94	0,00	594.491,07
	Cozuelos de Fuentidueña	136	DRN	41.013,65	6.024,45	673,67	1.973,70	1.845,43	0,00	51.530,90
			RN	41.013,65	6.024,45	673,67	1.973,70	1.845,43	0,00	51.530,90
	Cuéllar	9.547	DRN	2.539.490,72	737.317,12	126.417,79	193.543,47	165.471,99	0,00	3.762.241,09
			RN	2.137.810,65	639.635,58	68.012,96	169.453,51	160.352,28	0,00	3.175.264,98
	Encinillas	242	DRN	36.165,03	8.981,15	145,40	7.443,85	8.503,70	0,00	61.239,13
			RN	32.176,07	8.981,15	145,40	763,52	8.503,70	0,00	50.569,84
	Espinar (El)	9.654	DRN	3.506.518,35	406.246,38	287.158,66	197.196,89	47.712,66	2.211,66	4.447.044,60
			RN	3.506.518,35	406.246,38	185.245,82	197.196,89	39.605,75	227,58	4.335.040,77
	Espirdo	1.088	DRN	262.332,65	52.557,25	9.543,42	5.444,68	5.198,85	0,00	340.045,85
			RN	144.380,56	52.557,25	8.064,20	4.955,76	5.198,85	0,00	215.156,95
	Fresno de Cantespino	267	DRN	212.458,54	10.238,29	12.582,04	2.304,27	17.105,52	2,88	254.691,54
			RN	196.171,22	8.745,21	8.756,18	1.936,60	16.240,37	2,88	231.852,46
	Hontanares de Eresma	1.248	DRN	213.517,78	42.368,96	529,49	6.775,94	4.493,76	0,00	267.685,93
			RN	171.820,60	36.052,14	133,60	3.618,71	4.493,76	0,00	216.118,81
	Losa (La)	538	DRN	259.753,94	33.399,69	2.638,81	1.983,91	11.828,68	0,00	309.605,03
			RN	259.753,94	33.399,69	2.638,81	1.983,91	11.828,68	0,00	309.605,03
	Martín Miguel	224	DRN	61.398,29	12.080,89	1.532,01	491,03	4.514,55	0,00	80.016,77
			RN	53.519,03	12.080,89	1.219,59	350,60	4.363,07	0,00	71.533,18
Martín Muñoz de las Posadas	356	DRN	138.260,70	20.029,07	4.991,35	2.032,13	8.609,30	0,00	173.922,55	
		RN	138.260,70	20.029,07	4.991,35	2.032,13	7.145,69	0,00	172.458,94	
Navas de Oro	1.402	DRN	192.547,29	79.668,29	174,34	38.623,56	12.355,64	0,00	323.369,12	
		RN	44.047,29	9.668,29	174,34	23.623,56	7.778,55	0,00	85.292,03	
Navas de Riofrio	422	DRN	268.869,77	23.345,35	8.433,81	2.367,48	28.376,39	0,00	331.392,80	
		RN	268.869,77	23.345,35	8.433,81	2.367,48	28.376,39	0,00	331.392,80	
Navas de San Antonio	408	DRN	228.875,98	19.319,26	25.240,44	13.159,93	3.236,03	0,00	289.831,64	
		RN	182.383,71	16.565,94	9.756,50	11.304,70	3.236,03	0,00	223.246,88	
Palazuelos de Eresma	4.868	DRN	1.037.991,15	200.538,17	60.420,30	58.321,52	128.702,07	0,00	1.485.973,21	
		RN	940.246,93	187.385,15	53.689,22	58.016,18	67.675,15	0,00	1.307.012,63	
Real Sitio de San Ildefonso	5.464	DRN	1.818.753,37	356.583,74	104.617,96	136.635,93	246.113,08	0,00	2.662.704,08	
		RN	1.130.327,18	322.471,27	101.654,19	134.500,54	171.904,19	0,00	1.860.857,37	



CONSEJO DE CUENTAS DE CASTILLA Y LEÓN

Análisis del impacto en la situación económico-financiera del Sector Público Local de Castilla y León de las reformas impulsadas por el Impuesto sobre el Valor de los Terrenos de Naturaleza Urbana, ejercicios 2017-2022

Provincia	Municipio	Población (N.º de habitantes)	DRN/RN	IBI	IVTM	IIVTNU	IAE	ICIO	COTOS	Total
Segovia	Roda de Eresma	201	DRN	17.018,96	8.170,39	149,76	6.853,82	745,92	0,00	32.938,85
			RN	9.830,05	5.324,41	0,00	6.038,95	745,92	0,00	21.939,33
	San Cristóbal de Segovia	2.939	DRN	464.540,01	112.286,45	9.485,72	2.126,62	12.604,38	0,00	601.043,18
			RN	364.802,97	90.929,64	7.758,67	376,77	6.814,84	0,00	470.682,89
	San Miguel de Bernuy	150	DRN	37.877,20	9.196,41	0,00	4.132,29	1.124,68	0,00	52.330,58
			RN	30.877,20	9.196,41	0,00	4.132,29	1.124,68	0,00	45.330,58
	Santa Maria la Real de Nieva	1.052	DRN	159.760,90	60.100,90	10.407,83	38.238,45	12.684,83	0,00	281.192,91
			RN	159.760,90	60.100,90	10.407,83	38.238,45	12.684,83	0,00	281.192,91
	Santo Tomé del Puerto	287	DRN	118.215,76	12.681,16	9.738,39	3.393,84	18.270,92	0,00	162.300,07
			RN	117.637,72	12.681,16	9.738,39	3.393,84	17.194,17	0,00	160.645,28
	Segovia	53.260	DRN	15.870.030,94	3.203.082,97	2.620.433,69	1.405.780,93	779.406,13	2.026,19	23.880.960,85
			RN	15.313.264,14	2.967.354,06	2.224.321,45	1.361.222,78	631.306,96	1.677,67	22.499.147,06
	Valseca	272	DRN	114.282,34	16.360,53	0,00	12.834,64	6.237,67	0,00	149.715,18
			RN	110.347,51	14.683,92	0,00	12.031,64	6.237,67	0,00	143.300,74
	Valverde del Majano	1.061	DRN	496.782,29	76.084,20	84.328,05	147.808,63	26.806,33	675,15	832.484,65
			RN	496.782,29	76.084,20	84.328,05	147.808,63	24.435,10	675,15	830.113,42
	Vegas de Matute	288	DRN	175.792,20	33.231,29	18.425,77	2.096,90	14.444,11	0,00	243.990,27
			RN	175.792,20	33.231,29	18.425,77	2.096,90	14.444,11	0,00	243.990,27
Villacastín	1.542	DRN	484.039,10	81.733,14	11.575,67	72.848,14	6.714,79	0,00	656.910,84	
		RN	484.039,10	81.733,14	11.575,67	72.848,14	6.714,79	0,00	656.910,84	
Villaverde de Íscar	638	DRN	96.529,77	33.741,29	992,24	6.820,90	2.915,71	0,00	140.999,91	
		RN	96.529,77	33.741,29	992,24	6.820,90	2.915,71	0,00	140.999,91	
Soria	Almazán	5.744	DRN	1.197.685,78	298.844,35	52.669,92	194.226,07	80.870,82	1.718,80	1.826.015,74
			RN	1.124.848,15	263.175,58	52.669,92	190.603,09	50.562,48	1.592,42	1.683.451,64
	Arcos de Jalón	1.707	DRN	463.728,22	69.756,89	6.533,11	134.221,90	952.280,61	6.499,91	1.633.020,64
			RN	463.728,22	69.756,89	6.533,11	134.221,90	952.280,61	6.499,91	1.633.020,64
	Borobia	270	DRN	29.048,28	10.757,98	41.191,03	27.420,98	13.888,02	0,00	122.306,29
			RN	29.048,28	10.757,98	41.191,03	27.420,98	13.888,02	0,00	122.306,29
	Golmayo	2.391	DRN	763.991,75	102.286,55	35.307,62	52.565,93	32.396,39	0,00	986.548,24
			RN	763.991,75	102.286,55	35.307,62	52.565,93	32.396,39	0,00	986.548,24
	Ólvega	3.814	DRN	852.005,26	193.349,34	61.063,75	188.799,49	29.302,00	333,10	1.324.852,94
			RN	803.526,50	178.394,32	61.063,75	179.214,38	29.302,00	333,10	1.251.834,05
	Soria	39.516	DRN	10.176.768,24	2.078.139,71	1.790.298,62	1.316.865,42	761.704,27	1.163,87	16.124.940,13
			RN	9.326.771,42	1.863.493,52	1.011.934,52	1.287.107,58	406.921,20	0,00	13.896.228,24
Valladolid	Alaejos	1.429	DRN	327.570,72	73.253,76	8.552,44	15.360,45	22.341,12	0,00	447.078,49
			RN	322.570,72	68.253,76	8.552,44	15.360,45	22.341,12	0,00	437.078,49
	Aldea de San Miguel	234	DRN	66.525,85	11.787,94	3.543,88	783,59	5.896,90	0,00	88.538,16
			RN	64.510,31	9.989,97	3.543,88	783,59	5.896,90	0,00	84.724,65
	Aldeamayor de San Martín	4.891	DRN	1.437.598,52	264.588,89	70.274,08	81.786,45	45.414,04	0,00	1.899.661,98
			RN	1.162.384,08	207.309,03	70.274,08	78.518,28	45.414,04	0,00	1.563.899,51
	Arroyo de la Encomienda	17.572	DRN	4.575.740,50	619.378,86	2.459.409,89	484.636,41	370.544,11	0,00	8.509.709,77
			RN	3.773.982,52	559.265,37	1.265.197,39	462.771,77	284.894,74	0,00	6.346.111,79
	Bocigas	91	DRN	20.617,75	5.143,83	0,00	2.815,41	275,69	0,00	28.852,68
			RN	18.421,67	5.037,81	0,00	2.815,41	275,69	0,00	26.550,58
	Boecillo	3.989	DRN	1.320.044,47	195.346,81	105.300,45	252.376,33	108.899,47	0,00	1.981.967,53
			RN	1.125.321,42	175.553,89	61.362,29	246.315,61	106.613,99	0,00	1.715.167,20
	Cabezón de Pisuerga	3.622	DRN	633.041,73	188.224,53	97.098,17	81.806,92	13.393,49	0,00	1.013.564,84
			RN	544.337,35	169.326,32	39.487,34	42.679,11	12.735,25	0,00	808.565,37
	Castronuevo de Esgueva	386	DRN	93.410,12	19.034,18	2.142,08	1.375,36	1.109,37	0,00	117.071,11
			RN	90.542,76	17.548,75	2.142,08	1.375,36	1.109,37	0,00	112.718,32
	Cigales	5.008	DRN	790.084,78	247.338,85	98.274,91	80.328,08	-27.418,95	0,00	1.188.607,67
			RN	690.491,75	219.258,55	47.245,85	76.100,40	-43.432,46	0,00	989.664,09
	Cistérniga	8.734	DRN	1.748.402,14	494.541,10	401.504,64	136.369,06	68.885,33	0,00	2.849.702,27
			RN	1.459.924,19	455.213,47	290.415,24	111.568,64	61.737,04	0,00	2.378.858,58
Fuensaldaña	1.468	DRN	289.875,97	60.495,97	22.113,97	27.208,88	6.861,14	0,00	406.555,93	
		RN	289.875,97	60.495,97	22.113,97	27.208,88	6.861,14	0,00	406.555,93	
Geria	513	DRN	98.197,95	22.022,48	1.191,33	4.426,54	1.730,27	0,00	127.568,57	
		RN	98.197,95	22.022,48	1.191,33	4.426,54	1.730,27	0,00	127.568,57	
Íscar	6.678	DRN	1.348.157,78	393.718,21	53.944,15	255.857,93	34.899,14	0,00	2.086.577,21	
		RN	1.239.843,75	349.220,71	39.434,86	242.495,05	34.608,37	0,00	1.905.602,74	



CONSEJO DE CUENTAS DE CASTILLA Y LEÓN

Análisis del impacto en la situación económico-financiera del Sector Público Local de Castilla y León de las reformas impulsadas por el Impuesto sobre el Valor de los Terrenos de Naturaleza Urbana, ejercicios 2017-2022

Provincia	Municipio	Población (N.º de habitantes)	DRN/RN	IBI	IVTM	IIVTNU	IAE	ICIO	COTOS	Total
Valladolid	Laguna de Duero	22.555	DRN	3.931.575,56	1.351.872,30	606.279,14	365.904,04	378.992,51	0,00	6.634.623,55
			RN	3.621.548,93	1.213.673,66	364.326,35	359.540,96	236.376,89	0,00	5.795.466,79
	Mayorga	1.687	DRN	436.319,36	67.781,93	80.565,47	89.953,43	8.930,59	3.256,29	686.807,07
			RN	409.601,95	64.064,70	72.513,88	89.953,43	8.225,66	3.163,47	647.523,09
	Medina de Rioseco	4.906	DRN	1.225.925,43	230.095,60	140.071,14	65.974,27	55.309,88	527,22	1.717.903,54
			RN	1.006.952,40	199.547,01	99.285,09	64.529,07	43.674,30	503,24	1.414.491,11
	Medina del Campo	21.274	DRN	6.124.677,61	1.030.939,45	373.910,49	376.797,20	77.838,23	0,00	7.984.162,98
			RN	5.346.785,21	924.780,51	294.953,39	361.659,52	77.780,43	0,00	7.005.959,06
	Megeces	455	DRN	101.750,15	25.009,83	1.045,37	9.456,95	846,55	0,00	138.108,85
			RN	96.383,22	21.682,53	1.045,37	9.456,95	846,55	0,00	129.414,62
	Mojados	3.184	DRN	761.236,98	217.864,42	42.518,16	40.187,15	25.535,19	0,00	1.087.341,90
			RN	683.518,37	185.893,02	25.269,35	35.494,03	77.780,43	0,00	950.842,74
	Mucientes	713	DRN	198.854,15	33.194,50	1.666,96	6.331,74	24.006,71	0,00	264.054,06
			RN	186.854,15	33.194,50	1.666,96	6.331,74	23.774,21	0,00	251.821,56
	Nava del Rey	2.091	DRN	406.409,64	98.507,22	7.974,89	29.384,30	6.785,77	0,00	549.061,82
			RN	389.372,66	89.919,07	7.974,89	28.420,87	6.785,77	0,00	522.473,26
	Olmedo	3.759	DRN	891.670,62	183.996,81	33.130,65	381.985,33	117.914,46	0,00	1.608.697,87
			RN	806.258,51	164.254,39	33.085,73	358.426,51	100.788,76	0,00	1.462.813,90
	Parrilla (La)	508	DRN	122.887,14	26.979,74	1.587,20	32.103,89	6.162,38	750,00	190.470,35
			RN	122.887,14	26.979,74	1.587,20	32.103,89	6.162,38	750,00	190.470,35
	Pedraja de Portillo (La)	1.134	DRN	256.639,56	63.839,09	0,00	20.787,23	16.506,30	170,00	357.942,18
			RN	256.639,56	63.839,09	0,00	20.787,23	16.506,30	170,00	357.942,18
	Pedrajas de San Esteban	3.503	DRN	649.668,27	186.697,95	25.403,49	37.537,01	14.440,98	0,00	913.747,70
			RN	607.997,86	165.901,82	24.290,40	36.612,87	13.922,36	0,00	848.725,31
	Peñafiel	5.428	DRN	1.217.218,64	234.968,33	50.381,77	192.760,21	43.366,76	0,00	1.738.695,71
			RN	1.110.818,68	195.844,05	42.289,45	172.958,53	43.366,76	0,00	1.565.277,47
	Pollos	638	DRN	163.757,34	36.480,41	6.819,28	4.421,66	2.457,02	0,00	213.935,71
			RN	130.735,16	30.774,61	6.819,28	4.421,66	1.232,02	0,00	173.982,73
	Portillo	2.409	DRN	494.364,61	126.415,60	4.103,94	133.633,01	18.656,70	0,00	777.173,86
			RN	432.459,95	119.428,16	4.103,94	131.483,73	18.656,70	0,00	706.132,48
	Rábano	198	DRN	40.554,33	8.859,42	647,26	1.803,49	1.727,92	0,00	53.592,42
			RN	38.940,19	8.859,42	647,26	1.803,49	1.727,92	0,00	51.978,28
Renedo de Esgueva	3.507	DRN	664.233,51	191.430,96	30.831,13	25.526,64	54.798,39	0,00	966.820,63	
		RN	493.889,75	172.769,93	28.070,82	19.105,29	32.826,80	0,00	746.662,59	
Rueda	1.332	DRN	354.335,63	86.047,36	25.820,61	54.690,67	110.361,78	0,00	631.256,05	
		RN	314.157,54	74.956,60	20.940,98	52.771,09	81.746,00	0,00	544.572,21	
Santovenia de Pisuerga	4.155	DRN	705.851,51	253.366,59	41.519,04	88.429,02	22.583,22	0,00	1.111.749,38	
		RN	606.419,93	213.163,67	28.202,67	86.721,90	19.797,10	0,00	954.305,27	
Simancas	5.331	DRN	1.746.884,20	324.549,23	639.290,62	36.715,21	6.716,74	0,00	2.754.156,00	
		RN	1.506.782,72	285.296,43	320.921,09	33.125,72	6.716,74	0,00	2.152.842,70	
Tordesillas	8.973	DRN	1.555.700,30	572.228,75	110.572,32	332.257,13	-185.250,80	0,00	2.385.507,70	
		RN	1.374.937,55	471.760,26	65.653,80	252.890,56	-185.250,80	0,00	1.979.991,37	
Traspinedo	1.126	DRN	288.174,70	52.794,10	9.757,88	20.252,48	9.021,95	0,00	380.001,11	
		RN	264.194,70	46.194,10	9.757,88	17.888,48	9.021,95	0,00	347.057,11	
Tudela de Duero	8.717	DRN	1.943.275,08	384.687,33	326.344,92	79.222,33	26.933,58	0,00	2.760.463,24	
		RN	1.674.947,70	343.232,54	227.038,03	75.820,13	20.293,20	0,00	2.341.331,60	
Valdestillas	1.742	DRN	364.487,30	114.593,81	11.875,15	18.373,58	1.765,47	0,00	511.095,31	
		RN	321.767,68	96.524,85	5.141,43	17.604,49	1.666,04	0,00	442.704,49	
Valladolid	306.830	DRN	71.274.712,01	16.212.416,96	5.791.786,04	11.492.202,28	1.651.777,50	0,00	106.422.894,79	
		RN	67.993.806,32	14.754.199,07	4.859.092,83	10.761.629,51	1.138.109,19	0,00	99.506.836,92	
Velliza	114	DRN	32.454,70	7.751,59	219,45	2.288,69	3.890,57	0,00	46.605,00	
		RN	32.454,70	7.751,59	219,45	2.288,69	3.890,57	0,00	46.605,00	
Viana de Cega	2.031	DRN	604.336,27	93.575,50	91.992,90	24.205,39	20.509,48	0,00	834.619,54	
		RN	567.385,44	83.500,50	91.992,90	23.186,83	20.509,48	0,00	786.575,15	
Villabáñez	566	DRN	154.473,31	27.782,69	5.000,29	20.510,29	3.277,29	0,00	211.043,87	
		RN	147.572,80	24.855,01	4.013,10	20.210,50	2.715,35	0,00	199.366,76	
Villanueva de Duero	1.202	DRN	775.186,36	109.093,55	19.294,65	47.296,15	10.396,84	0,00	961.267,55	
		RN	655.483,44	102.630,72	19.294,65	45.826,43	10.396,84	0,00	833.632,08	
Villanueva de Duero	1.202	DRN	273.559,85	42.742,63	7.408,56	10.354,34	30.270,58	0,00	364.335,96	
		RN	250.445,23	42.742,63	7.408,56	10.354,34	30.270,58	0,00	341.221,34	



CONSEJO DE CUENTAS DE CASTILLA Y LEÓN

Análisis del impacto en la situación económico-financiera del Sector Público Local de Castilla y León de las reformas impulsadas por el Impuesto sobre el Valor de los Terrenos de Naturaleza Urbana, ejercicios 2017-2022

Provincia	Municipio	Población (N.º de habitantes)	DRN/RN	IBI	IVTM	IIVTNU	IAE	ICIO	COTOS	Total
Valladolid	Villavaquerín	189	DRN	59.913,92	10.968,92	6.309,60	0,00	2.625,78	0,00	79.818,22
			RN	43.035,24	9.750,51	6.309,60	0,00	2.607,78	0,00	61.703,13
	Zaratán	6.029	DRN	1.166.087,91	307.084,74	93.184,24	139.581,15	30.085,11	0,00	1.736.023,15
			RN	1.166.087,91	282.181,97	61.578,15	139.581,15	10.928,86	0,00	1.660.358,04
Zamora	Benavente	18.879	DRN	3.947.430,02	783.003,12	130.806,72	275.058,21	96.130,49	0,00	5.232.428,56
			RN	3.356.447,28	625.797,22	67.227,54	122.091,37	87.560,97	0,00	4.259.124,38
	Coreeses	1.069	DRN	198.310,25	64.464,56	7.735,63	43.983,48	25.804,65	0,00	340.298,57
			RN	198.310,25	64.464,56	7.735,63	43.983,48	25.804,65	0,00	340.298,57
	Corrales del Vino	1.067	DRN	321.201,49	46.061,03	6.348,02	17.949,73	11.460,88	210,76	403.231,91
			RN	207.182,24	42.612,36	6.348,02	12.069,02	11.460,88	210,76	279.883,28
	Ferreruela	516	DRN	352.566,01	16.183,05	0,00	67.284,10	3.788,58	0,00	439.821,74
			RN	352.566,01	16.183,05	0,00	67.284,10	3.788,58	0,00	439.821,74
	Monfarracinos	1.001	DRN	186.976,58	49.813,83	1.085,17	13.010,81	4.101,37	0,00	254.987,76
			RN	186.976,58	49.813,83	1.085,17	13.010,81	4.101,37	0,00	254.987,76
	Moraleja del Vino	1.688	DRN	193.811,89	66.981,79	1.174,08	61.567,57	2.818,59	0,00	326.353,92
			RN	193.811,89	66.981,79	1.174,08	61.567,57	2.818,59	0,00	326.353,92
	Roales	828	DRN	208.121,55	47.837,44	11.508,56	13.739,54	14.987,00	0,00	296.194,09
			RN	189.491,63	40.474,84	11.508,56	13.739,54	14.742,60	0,00	269.957,17
	Toro	9.305	DRN	1.923.531,83	468.037,54	196.324,52	316.282,64	92.063,20	0,00	2.996.239,73
			RN	1.575.417,97	357.581,51	128.830,87	304.681,34	58.899,50	0,00	2.425.411,19
Zamora	64.423	DRN	17.350.337,09	3.218.134,85	2.171.639,27	2.398.409,63	357.660,68	0,00	25.496.181,52	
		RN	16.218.107,50	2.831.825,49	1.945.867,19	2.332.771,86	58.201,38	0,00	23.386.773,42	



CONSEJO DE CUENTAS DE CASTILLA Y LEÓN

Análisis del impacto en la situación económico-financiera del Sector Público Local de Castilla y León de las reformas impulsadas por el Impuesto sobre el Valor de los Terrenos de Naturaleza Urbana, ejercicios 2017-2022

Anexo 6 - Detalle por municipios de la liquidación de los impuestos locales. Ejercicio 2017.

Provincia	Municipio	Población (Nº de habitantes)	DRN/RN	IBI	IVTM	IIVTNU	IAE	ICIO	COTOS	Total
Ávila	Adrada (La)	2.583	DRN	1.785.302,65	80.838,30	2.485,88	23.805,65	143.760,56	0,00	2.036.193,04
			RN	928.745,77	51.415,02	2.485,88	21.404,12	143.760,56	0,00	1.147.811,35
	Arenas de San Pedro	6.556	DRN	2.403.219,67	272.238,99	145.867,07	58.401,11	94.939,67	0,00	2.974.666,51
			RN	2.234.511,63	258.282,76	145.867,07	53.058,23	91.132,22	0,00	2.782.851,91
	Arévalo	8.087	DRN	2.654.110,42	377.632,39	125.229,00	432.195,06	124.010,54	0,00	3.713.177,41
			RN	2.230.309,01	347.381,87	115.521,56	369.066,49	124.010,54	0,00	3.186.289,47
	Ávila	58.149	DRN	16.752.967,11	3.042.996,76	2.539.976,10	984.903,96	209.985,99	4.873,18	23.535.703,10
			RN	15.216.039,38	2.782.925,30	1.909.723,55	908.982,05	208.967,99	4.619,33	21.031.257,60
	Barco de Ávila (El)	2.436	DRN	853.944,43	101.496,28	31.312,21	17.800,15	17.943,28	0,00	1.022.496,35
			RN	792.053,33	96.094,08	31.312,21	15.789,29	17.831,32	0,00	953.080,23
	Barraco (El)	1.886	DRN	759.389,30	75.903,28	30.593,84	49.103,18	20.584,15	1.270,00	936.843,75
			RN	596.416,63	75.903,28	30.593,84	49.103,18	20.584,15	1.270,00	773.871,08
	Bercial de Zapardiel	206	DRN	49.976,52	11.372,91	297,76	1.146,60	704,68	0,00	63.498,47
			RN	49.242,52	10.112,91	297,76	1.146,60	704,68	0,00	61.504,47
	Burgohondo	1.225	DRN	458.340,75	59.023,25	5.650,17	11.044,55	17.110,93	902,89	552.072,54
			RN	442.023,23	55.545,75	5.650,17	11.044,55	16.711,71	902,89	531.878,30
	Candeleda	5.002	DRN	2.119.811,59	217.506,83	216.721,69	52.786,34	51.815,78	348,39	2.658.990,62
			RN	1.357.505,96	183.064,23	163.237,28	40.857,55	40.320,93	222,51	1.785.208,46
	Casillas	650	DRN	234.675,45	30.079,26	17.857,20	1.566,70	11.301,49	0,00	295.480,10
			RN	234.675,45	30.079,26	16.805,30	1.566,70	10.713,49	0,00	293.840,20
	Cebreros	3.100	DRN	1.127.508,69	127.684,54	65.718,04	30.178,55	27.543,71	0,00	1.378.633,53
			RN	1.127.508,69	113.450,52	54.723,38	30.178,55	27.543,71	0,00	1.353.404,85
	Fresnedilla	127	DRN	67.305,41	4.199,56	7.610,36	219,29	6.559,26	0,00	85.893,88
			RN	51.689,64	3.866,67	6.819,49	219,29	6.559,26	0,00	69.154,35
	Fresno (El)	597	DRN	109.501,79	29.133,42	8.684,70	4.671,55	6.005,37	0,00	157.996,83
			RN	109.501,79	29.133,42	8.684,70	4.504,49	6.005,37	0,00	157.829,77
	Gavilanes	598	DRN	191.711,85	29.602,00	20.870,23	5.889,07	14.881,97	0,00	262.955,12
			RN	161.077,25	23.756,00	20.870,23	4.017,80	14.881,97	0,00	224.603,25
	Higuera de las Dueñas	281	DRN	225.396,21	15.046,04	8.895,47	1.415,11	8.920,85	0,00	259.673,68
			RN	213.389,47	12.442,21	8.847,07	1.415,11	7.149,60	0,00	243.243,46
	Hoyo de Pinares (El)	2.216	DRN	653.735,50	94.767,60	111.415,33	2.471,84	0,00	0,00	862.390,27
			RN	583.998,73	85.967,09	266,45	1.158,19	0,00	0,00	671.390,46
	Madrigal de las Altas Torres	1.464	DRN	317.063,09	57.223,38	14.147,71	16.317,97	7.847,61	0,00	412.599,76
			RN	297.263,09	50.723,38	14.147,71	16.317,97	7.847,61	0,00	386.299,76
	Maello	600	DRN	704.506,49	24.577,60	8.757,24	5.437,20	10.156,10	398,71	753.833,34
			RN	704.506,49	24.577,60	8.757,24	4.294,18	9.381,44	398,71	751.915,66
	Mombeltrán	1.070	DRN	358.170,78	41.772,95	5.348,88	4.305,31	8.039,09	0,00	417.637,01
			RN	338.710,54	34.863,75	4.553,23	4.305,31	5.940,59	0,00	388.373,42
	Muñana	408	DRN	178.420,04	33.742,09	376,05	11.446,14	5.363,59	0,00	229.347,91
			RN	162.593,82	28.138,50	0,00	11.446,14	3.447,64	0,00	205.626,10
Muñogalindo	343	DRN	95.246,91	25.245,70	4.053,61	4.293,42	4.136,33	0,00	132.975,97	
		RN	95.246,91	25.245,70	4.053,61	3.957,26	4.136,33	0,00	132.639,81	
Navahondilla	320	DRN	293.949,94	13.467,13	17.681,61	2.635,10	877,05	0,00	328.610,83	
		RN	281.949,94	9.473,63	17.681,61	2.635,10	877,05	0,00	312.617,33	
Navalperal de Pinares	815	DRN	359.314,70	32.934,34	78.347,83	23.922,35	8.141,72	0,00	502.660,94	
		RN	359.314,70	32.934,34	78.347,83	23.922,35	8.141,72	0,00	502.660,94	
Navaluenga	1.902	DRN	878.539,48	33.475,62	63.005,12	10.832,86	23.186,98	0,00	1.009.040,06	
		RN	854.815,93	33.475,62	25.043,99	10.832,86	23.186,98	0,00	947.355,38	
Navarredonda de Gredos	455	DRN	191.563,14	41.681,18	21.310,63	5.701,68	13.905,67	0,00	274.162,30	
		RN	191.563,14	41.681,18	21.310,63	5.701,68	10.822,07	0,00	271.078,70	
Navas del Marqués (Las)	5.187	DRN	1.380.527,37	209.698,66	199.467,46	86.602,68	51.153,61	0,00	1.927.449,78	
		RN	1.380.527,37	209.698,66	114.548,65	76.602,68	48.311,46	0,00	1.829.688,82	
Navatalgordo	233	DRN	76.229,42	11.206,39	422,61	578,37	4.697,28	996,93	94.131,00	
		RN	76.229,42	11.206,39	422,61	578,37	4.697,28	996,93	94.131,00	
Padiernos	269	DRN	96.499,40	18.488,46	10.120,09	1.372,10	4.269,04	0,00	130.749,09	
		RN	96.499,40	18.488,46	10.120,09	1.228,77	4.269,04	0,00	130.605,76	



CONSEJO DE CUENTAS DE CASTILLA Y LEÓN

Análisis del impacto en la situación económico-financiera del Sector Público Local de Castilla y León de las reformas impulsadas por el Impuesto sobre el Valor de los Terrenos de Naturaleza Urbana, ejercicios 2017-2022

Provincia	Municipio	Población (Nº de habitantes)	DRN/RN	IBI	IVTM	IIVTNU	IAE	ICIO	COTOS	Total
Ávila	Pedro Bernardo	876	DRN	458.611,38	32.034,78	18.163,05	7.550,90	8.537,75	0,00	524.897,86
			RN	458.611,38	32.034,78	18.163,05	7.460,77	8.481,75	0,00	524.751,73
	Peguerinos	280	DRN	275.116,54	13.678,66	12.210,40	3.335,66	17.497,14	0,00	321.838,40
			RN	275.116,54	13.678,66	12.210,40	3.335,66	17.497,14	0,00	321.838,40
	Peñalba de Ávila	109	DRN	56.770,63	5.068,72	1.431,81	190,82	1.884,06	80,00	65.426,04
			RN	56.770,63	4.960,17	1.431,81	190,82	1.884,06	0,00	65.237,49
	Piedrahíta	1.823	DRN	750.855,01	102.381,82	16.893,69	8.005,08	18.958,90	0,00	897.094,50
			RN	750.855,01	102.381,82	16.893,69	8.005,08	18.958,90	0,00	897.094,50
	Piedralaves	2.105	DRN	659.460,04	84.901,48	23.759,04	9.590,74	10.597,72	0,00	788.309,02
			RN	659.460,04	63.474,75	21.823,81	9.590,74	8.514,58	0,00	762.863,92
	Pradosegar	132	DRN	33.903,69	9.978,39	380,00	303,05	5.866,21	0,00	50.431,34
			RN	32.890,17	9.354,27	380,00	303,05	5.745,61	0,00	48.673,10
	Puerto Castilla	114	DRN	81.702,65	5.013,64	2.334,92	194,16	2.652,43	0,00	91.897,80
			RN	81.702,65	5.013,64	2.334,92	194,16	2.652,43	0,00	91.897,80
	Riofrío	223	DRN	44.146,45	14.512,96	3.021,49	1.483,64	2.183,22	0,00	65.347,76
			RN	44.146,45	14.512,96	3.021,49	1.483,64	2.183,22	0,00	65.347,76
	Sanchidrián	738	DRN	331.026,00	36.310,35	8.172,44	21.792,64	0,00	0,00	397.301,43
			RN	331.026,00	36.310,35	8.172,44	21.792,64	0,00	0,00	397.301,43
	Santa Cruz del Valle	370	DRN	80.649,86	13.124,90	5.838,85	2.997,67	2.398,91	0,00	105.010,19
			RN	80.649,86	13.124,90	5.838,85	2.997,67	2.398,91	0,00	105.010,19
	Santa María del Arroyo	112	DRN	36.948,77	3.127,39	2.284,15	3.267,06	508,48	0,00	46.135,85
			RN	36.948,77	3.127,39	2.284,15	3.267,06	508,48	0,00	46.135,85
Santa María del Berrocal	416	DRN	164.507,68	23.207,73	1.944,99	5.797,15	3.628,87	0,00	199.086,42	
		RN	164.507,68	23.207,73	1.944,99	5.797,15	3.628,87	0,00	199.086,42	
Santa María del Tiétar	460	DRN	263.935,37	20.025,28	2.378,77	1.836,35	7.739,39	0,00	295.915,16	
		RN	240.822,56	15.323,59	2.378,77	1.706,19	7.739,39	0,00	267.970,50	
Solosancho	859	DRN	189.337,42	47.204,89	16.669,50	3.885,86	18.196,23	0,00	275.293,90	
		RN	183.225,21	43.866,64	16.177,49	3.112,70	14.061,43	0,00	260.443,47	
Tiemble (El)	4.143	DRN	1.654.403,06	198.578,84	111.686,72	102.750,01	30.498,39	0,00	2.097.917,02	
		RN	1.446.456,64	151.359,59	80.413,61	93.100,33	29.879,44	0,00	1.801.209,61	
Tomadizos de Ávila	432	DRN	151.017,07	25.126,64	0,00	14.082,18	13.586,69	453,18	204.265,76	
		RN	151.017,07	25.126,64	0,00	14.082,18	13.542,69	453,18	204.221,76	
Umbrias	105	DRN	60.374,24	5.015,94	1.137,69	691,40	3.810,50	0,00	71.029,77	
		RN	60.374,24	5.015,94	1.137,69	691,40	3.810,50	0,00	71.029,77	
Villanueva de Ávila	224	DRN	116.706,87	9.902,08	506,24	1.565,07	12.362,96	0,00	141.043,22	
		RN	102.549,72	9.165,62	506,24	1.565,07	12.362,96	0,00	126.149,61	
Burgos	Albillos	215	DRN	75.644,87	13.956,97	861,46	365,72	2.103,07	0,00	92.932,09
			RN	75.644,87	13.956,97	861,46	365,72	2.103,07	0,00	92.932,09
	Alfoz de Quintanadueñas	2.006	DRN	589.246,44	94.560,81	34.885,56	49.797,19	7.579,31	0,00	776.069,31
			RN	589.246,44	94.560,81	34.885,56	49.797,19	7.579,31	0,00	776.069,31
	Altable	53	DRN	25.062,21	2.905,78	2.002,83	66,19	252,00	0,00	30.289,01
			RN	24.867,10	2.863,43	2.002,83	66,19	252,00	0,00	30.051,55
	Ameyugo	101	DRN	37.995,91	4.036,93	48,39	5.888,63	297,30	0,00	48.267,16
			RN	37.995,91	4.036,93	48,39	5.888,63	297,30	0,00	48.267,16
	Aranda de Duero	32.535	DRN	9.003.260,30	1.672.440,37	377.817,23	1.315.814,48	496.269,28	0,00	12.865.601,66
			RN	8.463.019,87	1.519.649,03	314.715,58	1.272.087,64	487.844,95	0,00	12.057.317,07
	Arcos	1.626	DRN	480.134,92	59.818,56	32.913,66	9.491,86	12.088,28	0,00	594.447,28
			RN	480.134,92	59.818,56	32.913,66	9.491,86	12.088,28	0,00	594.447,28
	Arija	136	DRN	92.295,06	7.085,25	3.672,99	8.787,43	17.354,07	0,00	129.194,80
			RN	85.275,80	6.489,84	3.672,99	8.747,63	9.579,97	0,00	113.766,23
	Atapuerca	181	DRN	63.123,12	10.444,92	717,49	14.479,40	2.237,43	0,00	91.002,36
			RN	63.123,12	10.444,92	717,49	14.479,40	2.237,43	0,00	91.002,36
	Briviesca	6.860	DRN	2.198.566,14	296.299,93	137.048,98	157.490,22	39.791,84	0,00	2.829.197,11
			RN	2.082.216,93	260.125,30	119.376,02	156.546,64	34.217,27	0,00	2.652.482,16
	Bugedo	173	DRN	46.990,90	8.447,50	1.541,41	3.440,69	317,14	0,00	60.737,64
			RN	46.990,90	8.447,50	1.541,41	3.440,69	317,14	0,00	60.737,64
	Buniel	529	DRN	217.584,93	21.965,55	4.541,43	6.337,02	6.033,97	0,00	256.462,90
			RN	201.070,43	20.067,96	4.023,84	6.337,02	6.033,97	0,00	237.533,22
Burgos	175.623	DRN	50.811.729,78	8.999.151,74	16.992.873,82	8.779.011,48	2.942.179,64	0,00	88.524.946,46	
		RN	46.864.627,59	8.575.040,93	10.668.111,04	8.254.710,16	2.478.422,59	0,00	76.840.912,31	
Busto de Bureba	154	DRN	50.985,84	9.079,91	1.281,20	1.485,29	0,00	0,00	62.832,24	
		RN	50.985,84	9.079,91	1.281,20	1.485,29	0,00	0,00	62.832,24	



CONSEJO DE CUENTAS DE CASTILLA Y LEÓN

Análisis del impacto en la situación económico-financiera del Sector Público Local de Castilla y León de las reformas impulsadas por el Impuesto sobre el Valor de los Terrenos de Naturaleza Urbana, ejercicios 2017-2022

Provincia	Municipio	Población (Nº de habitantes)	DRN/RN	IBI	IVTM	HVTNU	IAE	ICIO	COTOS	Total
Burgos	Canicos de la Sierra	478	DRN	87.158,31	21.393,04	1.451,33	4.722,34	11.001,34	0,00	125.726,36
			RN	87.158,31	21.393,04	1.451,33	4.722,34	10.459,17	0,00	125.184,19
	Carcedo de Burgos	416	DRN	453.903,22	21.437,13	1.966,94	104.536,33	24.918,79	0,00	606.762,41
			RN	453.903,22	21.437,13	1.966,94	104.536,33	24.918,79	0,00	606.762,41
	Cardeñadizo	1.307	DRN	409.764,07	60.062,18	38.928,74	4.312,67	3.027,02	0,00	516.094,68
			RN	361.738,57	55.236,81	33.128,00	4.312,67	2.957,02	0,00	457.373,07
	Cardeñajimeno	1.086	DRN	428.807,36	47.583,23	25.219,66	1.882,38	31.833,45	0,00	535.326,08
			RN	428.807,36	47.583,23	25.219,66	1.882,38	31.833,45	0,00	535.326,08
	Castrillo del Val	786	DRN	276.426,18	38.569,73	8.571,44	6.102,46	4.661,89	0,00	334.331,70
			RN	276.426,18	38.569,73	8.571,44	6.102,46	4.661,89	0,00	334.331,70
	Castrojeriz	817	DRN	481.686,24	46.330,12	21.711,21	94.334,41	15.720,13	0,00	659.782,11
			RN	481.686,24	46.330,12	21.711,21	94.334,41	15.720,13	0,00	659.782,11
	Cavia	233	DRN	67.412,42	20.616,71	1.262,90	2.742,07	6.691,17	0,00	98.725,27
			RN	67.412,42	20.616,71	1.262,90	2.742,07	6.691,17	0,00	98.725,27
	Cayuela	174	DRN	45.980,61	9.279,05	264,45	570,61	174,59	0,00	56.269,31
			RN	45.980,61	9.279,05	264,45	570,61	174,59	0,00	56.269,31
	Cogollos	531	DRN	243.845,79	22.784,36	3.900,97	60.175,64	355,69	0,00	331.062,45
			RN	243.845,79	22.784,36	3.900,97	60.175,64	355,69	0,00	331.062,45
	Condado de Treviño	1.339	DRN	599.023,12	82.602,46	18.330,43	7.596,69	0,00	0,00	707.552,70
			RN	599.023,12	82.602,46	18.330,43	7.596,69	0,00	0,00	707.552,70
	Espinosa de los Monteros	1.727	DRN	661.216,57	92.960,38	41.137,98	78.424,91	49.299,00	19.663,63	942.702,47
			RN	661.216,57	92.960,38	41.137,98	78.424,91	49.299,00	19.663,63	942.702,47
	Frاندovínez	90	DRN	45.950,47	5.622,79	0,00	603,59	973,02	0,00	53.149,87
			RN	45.950,47	5.622,79	0,00	603,59	973,02	0,00	53.149,87
	Fuentelcásped	246	DRN	74.793,59	8.819,57	1.101,98	2.799,37	8.754,95	0,00	96.269,46
			RN	74.793,59	8.819,57	1.101,98	2.799,37	8.754,95	0,00	96.269,46
	Gumiel de Izán	545	DRN	302.026,71	32.740,18	3.349,44	17.547,16	34.391,61	0,00	390.055,10
			RN	287.006,18	30.175,31	3.321,34	14.898,14	31.039,01	0,00	366.439,98
	Hornillos del Camino	58	DRN	17.298,49	2.723,39	32,08	61,68	0,00	0,00	20.115,64
			RN	17.298,49	2.723,39	32,08	61,68	0,00	0,00	20.115,64
	Hortigüela	102	DRN	92.385,15	6.361,45	2.962,09	1.073,16	3.303,85	0,00	106.085,70
			RN	92.385,15	6.361,45	2.962,09	1.073,16	3.303,85	0,00	106.085,70
Huronos	72	DRN	15.391,85	4.269,54	39,73	733,79	320,35	0,00	20.755,26	
		RN	15.391,85	4.269,54	39,73	733,79	320,35	0,00	20.755,26	
Ibeas de Juarros	1.404	DRN	274.126,25	65.252,76	12.331,68	10.041,23	19.415,57	0,00	381.167,49	
		RN	263.546,44	60.745,30	12.331,68	9.958,55	19.415,57	0,00	365.997,54	
Isar	316	DRN	73.301,20	14.606,00	57,95	309,29	0,00	0,00	88.274,44	
		RN	73.301,20	14.606,00	57,95	309,29	0,00	0,00	88.274,44	
Junta de Traslaloma	128	DRN	53.539,61	7.150,40	197,65	1.315,14	2.917,18	0,00	65.119,98	
		RN	53.539,61	7.150,40	197,65	1.315,14	2.917,18	0,00	65.119,98	
Lerma	2.596	DRN	883.303,51	170.298,08	249.857,22	62.373,00	13.100,37	0,00	1.378.932,18	
		RN	883.303,51	159.777,07	71.314,95	62.373,00	12.701,40	0,00	1.189.469,93	
Medina de Pomar	5.847	DRN	2.953.008,43	247.654,03	223.529,22	64.363,35	75.112,01	0,00	3.563.667,04	
		RN	2.823.811,67	229.828,27	177.196,62	62.776,51	74.912,17	0,00	3.368.525,24	
Melgar de Fernamental	1.661	DRN	754.095,77	82.701,31	13.052,43	21.977,61	16.067,43	0,00	887.894,55	
		RN	677.627,20	69.063,41	13.052,43	21.792,00	13.298,05	0,00	794.833,09	
Merindad de Montija	756	DRN	392.912,75	30.438,76	6.554,99	38.700,04	4.176,88	0,00	472.783,42	
		RN	392.912,75	30.438,76	6.554,99	38.700,04	4.176,88	0,00	472.783,42	
Merindad de Río Ubierna	1.441	DRN	434.256,31	89.279,28	0,00	223.986,55	64.220,91	0,00	811.743,05	
		RN	434.256,31	89.279,28	0,00	223.986,55	64.220,91	0,00	811.743,05	
Merindad de Sotoscueva	418	DRN	162.663,53	17.494,11	1.707,01	1.590,25	8.544,67	0,00	191.999,57	
		RN	162.663,53	17.494,11	1.707,01	1.590,25	8.544,67	0,00	191.999,57	
Miranda de Ebro	35.608	DRN	9.871.125,31	2.046.846,33	966.178,94	1.112.266,85	380.230,92	0,00	14.376.648,35	
		RN	9.169.064,42	1.710.046,98	720.333,75	1.081.916,26	319.603,94	0,00	13.000.965,35	
Modúbar de la Emparedada	639	DRN	186.876,16	28.286,08	17.757,24	15.499,82	3.563,18	0,00	251.982,48	
		RN	167.006,29	26.608,32	17.757,24	15.271,66	3.563,18	0,00	230.206,69	
Orbaneja Riopico	288	DRN	60.264,50	13.041,89	660,29	1.974,01	1.640,12	0,00	77.580,81	
		RN	60.264,50	13.041,89	660,29	1.974,01	1.640,12	0,00	77.580,81	
Palazuelos de la Sierra	81	DRN	41.554,17	3.787,64	214,00	9.349,39	3.559,33	0,00	58.464,53	
		RN	41.554,17	3.787,64	214,00	9.349,39	3.559,33	0,00	58.464,53	
Pancorbo	448	DRN	170.881,40	21.214,57	2.108,01	29.899,18	2.606,38	0,00	226.709,54	
		RN	168.743,20	19.724,85	2.108,01	29.899,18	1.655,25	0,00	222.130,49	



CONSEJO DE CUENTAS DE CASTILLA Y LEÓN

Análisis del impacto en la situación económico-financiera del Sector Público Local de Castilla y León de las reformas impulsadas por el Impuesto sobre el Valor de los Terrenos de Naturaleza Urbana, ejercicios 2017-2022

Provincia	Municipio	Población (Nº de habitantes)	DRN/RN	IBI	IVTM	IIVTNU	IAE	ICIO	COTOS	Total
Burgos	Puebla de Arganzón (La)	502	DRN	178.573,55	27.955,57	6.129,01	7.055,92	6.923,73	0,00	226.637,78
			RN	178.573,55	27.955,57	6.129,01	7.055,92	6.923,73	0,00	226.637,78
	Quintanaortuño	267	DRN	67.365,88	11.121,50	6.270,42	4.410,79	2.999,07	0,00	92.167,66
			RN	67.365,88	11.121,50	6.270,42	4.410,79	2.999,07	0,00	92.167,66
	Quintanilla Vivar	782	DRN	221.200,98	31.699,03	18.848,14	1.897,75	7.592,91	0,00	281.238,81
			RN	221.200,98	31.699,03	18.848,14	1.897,75	7.592,91	0,00	281.238,81
	Rabé de las Calzadas	214	DRN	69.949,22	11.523,49	128,47	1.859,04	500,00	0,00	83.960,22
			RN	69.949,22	11.523,49	128,47	1.859,04	500,00	0,00	83.960,22
	Regumiel de la Sierra	356	DRN	68.955,98	34.009,50	629,87	1.965,54	8.428,92	0,00	113.989,81
			RN	68.955,98	34.009,50	629,87	1.965,54	8.428,92	0,00	113.989,81
	Revillarruz	482	DRN	214.997,31	24.811,36	5.643,04	45.900,72	17.285,28	0,00	308.637,71
			RN	214.997,31	24.811,36	5.643,04	45.900,72	17.285,28	0,00	308.637,71
	Roa	2.262	DRN	546.632,25	113.267,69	29.059,95	32.496,38	57.089,34	0,00	778.545,61
			RN	546.632,25	113.267,69	29.059,95	32.496,38	57.089,34	0,00	778.545,61
	Salas de los Infantes	1.974	DRN	471.719,85	97.459,68	34.878,52	19.084,94	110.222,91	0,00	733.365,90
			RN	471.719,85	97.459,68	34.878,52	19.084,94	110.222,91	0,00	733.365,90
	San Mamés de Burgos	290	DRN	60.183,88	13.480,45	0,00	3.548,04	972,26	0,00	78.184,63
			RN	60.183,88	13.480,45	0,00	3.548,04	972,26	0,00	78.184,63
	Santa Gadea del Cid	152	DRN	39.034,99	7.065,66	851,79	2.499,89	1.244,92	0,00	50.697,25
			RN	39.034,99	7.065,66	851,79	2.499,89	1.244,92	0,00	50.697,25
	Sarracín	236	DRN	77.622,85	10.978,45	4.010,80	10.130,73	4.268,86	0,00	107.011,69
			RN	77.622,85	10.978,45	4.010,80	10.130,73	4.268,86	0,00	107.011,69
	Sasamón	1.027	DRN	264.605,35	74.174,30	1.520,83	47.178,09	0,00	0,00	387.478,57
			RN	264.605,35	74.174,30	1.520,83	47.178,09	0,00	0,00	387.478,57
	Sotillo de la Ribera	501	DRN	156.694,06	33.445,11	0,00	12.184,87	12.451,10	0,00	214.775,14
			RN	156.694,06	33.445,11	0,00	12.184,87	12.451,10	0,00	214.775,14
	Sotragero	268	DRN	66.635,80	11.733,52	1.307,35	915,31	1.648,64	0,00	82.240,62
			RN	66.635,80	11.733,52	1.307,35	915,31	1.648,64	0,00	82.240,62
	Tardajos	794	DRN	128.902,67	40.889,92	537,26	8.749,16	2.885,01	0,00	181.964,02
			RN	128.902,67	40.889,92	537,26	8.749,16	2.885,01	0,00	181.964,02
	Valdezate	138	DRN	50.245,15	6.753,18	53,05	181,69	5.308,65	0,00	62.541,72
			RN	50.245,15	6.753,18	53,05	181,69	5.308,65	0,00	62.541,72
Valdorros	322	DRN	189.181,52	14.746,27	2.325,54	12.257,60	28.824,87	0,00	247.335,80	
		RN	189.181,52	14.746,27	2.325,54	12.257,60	28.824,87	0,00	247.335,80	
Valle de Losa	505	DRN	349.573,95	29.705,34	18.065,75	9.868,43	12.057,81	0,00	419.271,28	
		RN	349.573,95	29.705,34	18.065,75	9.868,43	12.057,81	0,00	419.271,28	
Valle de Mena	3.742	DRN	1.655.176,63	210.806,37	231.139,13	26.596,40	80.204,54	0,00	2.203.923,07	
		RN	1.543.007,16	193.169,96	203.241,54	25.908,01	67.801,15	0,00	2.033.127,82	
Valle de Sedano	438	DRN	352.104,39	20.765,12	0,00	90.260,23	6.991,55	0,00	470.121,29	
		RN	352.104,39	20.765,12	0,00	90.260,23	6.991,55	0,00	470.121,29	
Valle de Valdebezana	477	DRN	252.012,71	28.793,14	3.461,68	26.235,56	7.042,09	0,00	317.545,18	
		RN	252.012,71	28.793,14	3.461,68	26.235,56	7.042,09	0,00	317.545,18	
Valluércanes	75	DRN	34.551,22	5.896,21	0,00	284,44	159,94	0,00	40.891,81	
		RN	33.132,64	5.896,21	0,00	221,39	159,94	0,00	39.410,18	
Villagonzalo Pedernales	1.795	DRN	556.166,37	177.124,13	47.655,18	40.913,25	5.724,02	0,00	827.582,95	
		RN	556.166,37	177.124,13	47.655,18	40.913,25	5.724,02	0,00	827.582,95	
Villalbilla de Burgos	1.388	DRN	440.158,90	82.949,57	40.635,63	28.861,98	6.922,28	0,00	599.528,36	
		RN	410.280,48	76.911,42	33.706,54	26.675,38	6.922,28	0,00	554.496,10	
Villanueva de Argaño	108	DRN	31.705,82	5.926,32	116,58	1.951,53	1.016,35	0,00	40.716,60	
		RN	31.705,82	5.926,32	116,58	1.951,53	1.016,35	0,00	40.716,60	
Villarcayo de Merindad de Castilla la Vieja	4.228	DRN	2.438.647,08	314.951,03	54.500,30	93.543,98	94.449,52	0,00	2.996.091,91	
		RN	1.962.808,92	164.734,97	34.606,37	58.412,31	52.966,16	0,00	2.273.528,73	
Villariego	631	DRN	228.795,05	50.836,64	4.595,72	16.896,51	567,18	0,00	301.691,10	
		RN	228.795,05	50.836,64	4.595,72	16.896,51	567,18	0,00	301.691,10	
Villayerno Morquillas	196	DRN	62.880,36	12.456,91	697,60	873,98	434,85	0,00	77.343,70	
		RN	62.880,36	12.456,91	697,60	873,98	434,85	0,00	77.343,70	
León	Astorga	11.153	DRN	2.917.933,37	616.565,21	418.192,87	87.526,53	109.995,83	0,00	4.150.213,81
			RN	2.435.453,87	543.941,30	343.685,50	79.100,08	70.584,67	0,00	3.472.765,42
	Bañeza (La)	10.349	DRN	2.894.367,86	537.279,27	313.668,78	175.609,75	31.916,80	0,00	3.952.842,46
			RN	2.894.367,86	537.279,27	313.668,78	175.609,75	30.975,96	0,00	3.951.901,62



CONSEJO DE CUENTAS DE CASTILLA Y LEÓN

Análisis del impacto en la situación económico-financiera del Sector Público Local de Castilla y León de las reformas impulsadas por el Impuesto sobre el Valor de los Terrenos de Naturaleza Urbana, ejercicios 2017-2022

Provincia	Municipio	Población (Nº de habitantes)	DRN/RN	IBI	IVTM	IIVTNU	IAE	ICIO	COTOS	Total
León	Bembibre	9.191	DRN	2.488.517,58	439.050,30	58.805,11	125.921,73	70.700,41	0,00	3.182.995,13
			RN	2.061.214,00	379.600,58	49.629,04	112.770,15	63.527,95	0,00	2.666.741,72
	Benavides	2.522	DRN	586.153,83	122.354,74	54.822,50	28.997,65	7.140,77	0,00	799.469,49
			RN	466.972,27	114.111,01	53.428,46	27.358,98	7.019,69	0,00	668.890,41
	Cabañas Raras	1.337	DRN	277.172,48	75.549,48	5.935,71	19.571,65	25.000,00	25,92	403.255,24
			RN	188.663,29	64.303,35	513,56	9.459,30	22.578,55	25,92	285.543,97
	Cabrillanes	779	DRN	124.376,24	44.838,86	840,18	3.141,11	6.655,05	483,91	180.335,35
			RN	117.353,90	39.509,92	840,18	3.141,11	6.655,05	483,91	167.984,07
	Castrocalbón	1.002	DRN	203.184,90	31.850,69	7.299,62	2.540,95	6.581,74	0,00	251.457,90
			RN	186.184,90	29.850,69	7.299,62	2.240,95	6.581,74	0,00	232.157,90
	Castropodame	1.680	DRN	418.183,24	87.736,50	7.052,87	43.112,21	15.522,79	0,00	571.607,61
			RN	303.964,00	64.769,27	5.037,46	38.423,92	11.855,68	0,00	424.050,33
	Cimanes de la Vega	471	DRN	116.143,00	30.026,21	0,00	2.244,13	569,78	0,00	148.983,12
			RN	75.560,00	28.851,77	0,00	1.833,89	569,78	0,00	106.815,44
	Cistierna	3.243	DRN	483.419,43	154.096,61	0,00	27.268,00	116.441,24	0,00	781.225,28
			RN	483.419,43	136.364,99	0,00	27.268,00	72.773,36	0,00	719.852,78
	Cuadros	1.986	DRN	432.905,93	87.167,34	27.747,63	14.131,38	26.244,49	0,00	588.196,77
			RN	338.496,00	80.661,77	27.747,63	13.329,50	26.244,49	0,00	486.479,39
	Fresno de la Vega	530	DRN	93.882,31	32.848,94	3.016,73	4.424,94	1.850,80	0,00	136.023,72
			RN	93.882,31	32.848,94	3.016,73	4.424,94	1.850,80	0,00	136.023,72
	León	125.317	DRN	48.645.228,67	6.103.858,69	7.238.993,19	2.264.207,83	2.505.723,19	0,00	66.758.011,57
			RN	46.264.822,15	5.686.294,06	5.341.291,51	1.997.899,63	1.647.644,28	0,00	60.937.951,63
	Mansilla de las Mulas	1.768	DRN	523.601,39	108.757,76	34.115,62	54.684,01	18.196,12	0,00	739.354,90
			RN	352.637,65	86.385,34	34.115,62	49.185,23	17.463,69	0,00	539.787,53
	Onzonilla	1.779	DRN	825.723,10	142.665,93	31.759,93	82.572,05	111.971,32	0,00	1.194.692,33
			RN	575.723,10	132.665,93	31.759,93	72.572,05	111.971,32	0,00	924.692,33
	Oseja de Sajambre	252	DRN	69.274,05	7.700,38	0,00	15.951,96	10.443,22	0,00	103.369,61
			RN	58.274,05	6.715,38	0,00	8.569,65	10.443,22	0,00	84.002,30
	Pobladura de Pelayo García	379	DRN	73.435,04	15.964,03	2.981,06	1.990,83	653,42	0,00	95.024,38
			RN	73.435,04	15.964,03	2.981,06	1.990,83	653,42	0,00	95.024,38
	Ponferrada	65.788	DRN	16.371.165,59	3.780.891,74	2.203.781,20	1.112.379,96	477.563,51	0,00	23.945.782,00
			RN	15.149.014,87	3.461.807,80	1.316.151,28	1.013.599,49	287.765,61	0,00	21.228.339,05
Puebla de Lillo	693	DRN	162.095,66	26.000,00	0,00	8.805,96	8.847,22	0,00	205.748,84	
		RN	162.095,66	26.000,00	0,00	8.805,96	8.847,22	0,00	205.748,84	
Robla (La)	4.045	DRN	1.828.427,27	200.114,95	27.776,74	871.326,28	25.653,94	0,00	2.953.299,18	
		RN	1.423.321,70	168.759,27	21.773,14	737.310,93	25.165,02	0,00	2.376.330,06	
Sahagún	2.597	DRN	941.106,51	140.135,56	39.980,02	97.130,09	32.196,85	0,00	1.250.549,03	
		RN	812.063,29	124.811,25	39.980,02	87.684,39	32.196,85	0,00	1.096.735,80	
San Andrés del Rabanedo	31.123	DRN	7.701.168,56	1.556.763,44	169.540,29	712.521,59	282.508,89	0,00	10.422.502,77	
		RN	6.912.781,88	1.313.782,77	21.984,42	635.067,02	273.364,27	0,00	9.156.980,36	
San Cristóbal de la Polantera	745	DRN	98.983,07	40.685,85	6.554,98	5.019,46	-157,86	0,00	151.085,50	
		RN	98.983,07	40.685,85	6.554,98	5.019,46	-157,86	0,00	151.085,50	
San Emiliano	678	DRN	144.096,70	40.273,84	727,62	5.263,19	12.143,09	0,00	202.504,44	
		RN	119.299,99	33.673,84	727,62	5.252,17	12.143,09	0,00	171.096,71	
Santa María del Páramo	3.104	DRN	872.920,15	150.677,62	19.993,92	48.838,50	24.436,37	0,00	1.116.866,56	
		RN	721.945,62	137.480,93	19.993,92	43.399,76	23.991,95	0,00	946.812,18	
Santas Martas	768	DRN	238.553,57	42.471,32	2.532,82	15.343,33	27.725,19	0,00	326.626,23	
		RN	213.179,68	35.667,40	2.532,82	15.343,33	27.725,19	0,00	294.448,42	
Santovenia de la Valduncina	2.069	DRN	853.426,28	180.540,98	10.526,26	58.130,76	14.372,39	0,00	1.116.996,67	
		RN	729.441,29	162.969,77	10.526,26	52.408,31	14.372,39	0,00	969.718,02	
Sariegos	4.950	DRN	1.321.037,93	211.418,43	226.355,82	5.808,89	60.392,85	0,00	1.825.013,92	
		RN	1.191.562,54	182.962,62	226.355,82	5.336,27	60.392,85	0,00	1.666.610,10	
Urdiales del Páramo	502	DRN	118.037,00	24.986,67	1.744,04	4.793,92	727,48	0,00	150.289,11	
		RN	118.037,00	24.985,87	1.744,04	4.793,92	727,48	0,00	150.288,31	
Valderas	1.719	DRN	299.970,23	85.852,74	18.290,39	24.900,74	0,00	0,00	429.014,10	
		RN	265.059,53	74.301,18	18.290,39	22.237,78	0,00	0,00	379.888,88	
Valencia de Don Juan	5.201	DRN	1.478.171,50	189.364,53	74.525,10	155.412,26	42.603,92	0,00	1.940.077,31	
		RN	1.478.171,50	189.364,53	74.525,10	155.412,26	42.603,92	0,00	1.940.077,31	
Valverde de la Virgen	7.305	DRN	1.897.134,14	272.764,43	92.360,67	72.330,58	33.364,07	0,00	2.367.953,89	
		RN	1.525.047,76	229.392,51	75.283,15	71.159,68	32.704,07	0,00	1.933.587,17	
Vega de Infanzones	880	DRN	134.569,71	40.223,00	2.772,37	2.202,99	10.620,51	48,91	190.437,49	
		RN	134.569,71	40.223,00	2.772,37	2.202,99	10.620,51	48,91	190.437,49	



CONSEJO DE CUENTAS DE CASTILLA Y LEÓN

Análisis del impacto en la situación económico-financiera del Sector Público Local de Castilla y León de las reformas impulsadas por el Impuesto sobre el Valor de los Terrenos de Naturaleza Urbana, ejercicios 2017-2022

Provincia	Municipio	Población (Nº de habitantes)	DRN/RN	IBI	IVTM	IIVTNU	IAE	ICIO	COTOS	Total
León	Vegacervera	293	DRN	115.720,57	10.779,50	0,00	3.358,72	5.817,86	0,00	135.676,65
			RN	84.823,69	8.878,18	0,00	3.186,23	5.817,86	0,00	102.705,96
	Villablino	9.150	DRN	1.484.415,96	536.585,84	23.622,15	82.869,19	33.146,35	0,00	2.160.639,49
			RN	1.271.445,78	461.764,24	19.245,31	77.818,68	13.905,91	0,00	1.844.179,92
	Villademor de la Vega	337	DRN	79.683,45	16.469,12	0,00	690,15	596,14	0,00	97.438,86
			RN	79.683,45	16.469,12	0,00	690,15	596,14	0,00	97.438,86
	Villafranca del Bierzo	3.055	DRN	606.568,95	166.596,25	26.181,91	26.011,68	18.237,40	0,00	843.596,19
			RN	169.147,00	145.372,24	26.181,91	10.823,69	17.622,42	0,00	369.147,26
	Villaquilambre	18.666	DRN	3.475.108,16	797.824,43	81.909,76	184.135,09	77.621,08	0,00	4.616.598,52
			RN	3.260.930,00	721.719,04	76.730,39	176.555,73	74.874,77	0,00	4.310.809,93
	Villaturiel	1.932	DRN	633.990,39	114.657,53	14.672,97	36.135,87	16.442,47	0,00	815.899,23
			RN	393.546,60	96.800,96	14.622,53	32.672,19	16.442,47	0,00	554.084,75
Palencia	Aguilar de Campoo	6.916	DRN	2.127.614,53	351.127,55	122.061,96	356.991,06	127.094,46	1.007,54	3.085.897,10
			RN	2.055.545,18	325.449,88	120.060,95	350.249,21	121.286,02	1.007,54	2.973.598,78
	Alar del Rey	944	DRN	214.314,69	52.465,25	7.278,89	27.774,31	12.512,92	0,00	314.346,06
			RN	214.314,69	52.465,25	7.278,89	27.774,31	12.512,92	0,00	314.346,06
	Carrión de los Condes	2.118	DRN	544.127,17	106.154,59	20.118,84	20.476,66	23.492,62	212,42	714.582,30
			RN	537.439,19	101.360,72	20.118,84	20.041,23	12.104,16	212,42	691.276,56
	Castrejón de la Peña	371	DRN	71.659,64	19.630,98	5.946,68	3.139,26	2.257,96	0,00	102.634,52
			RN	71.221,94	19.527,07	5.800,31	3.139,26	2.257,96	0,00	101.946,54
	Cervera de Pisuerga	2.359	DRN	734.765,62	102.091,68	31.314,59	25.669,78	17.742,97	0,00	911.584,64
			RN	704.481,73	96.529,63	31.314,59	25.271,09	17.742,97	0,00	875.340,01
	Dueñas	2.658	DRN	948.273,35	145.231,46	89.885,77	296.814,44	170.139,49	0,00	1.650.344,51
			RN	915.374,44	132.910,30	89.885,77	293.503,61	170.139,49	0,00	1.601.813,61
	Grijota	2.212	DRN	718.777,40	96.895,61	53.862,15	17.823,92	10.510,51	22,72	897.892,31
			RN	626.250,14	90.459,60	40.494,75	16.840,75	10.510,51	22,72	784.578,47
	Guardo	6.279	DRN	929.675,08	312.508,32	17.158,50	76.469,65	36.908,26	0,00	1.372.719,81
			RN	879.555,01	294.477,13	17.158,50	74.046,54	36.908,26	0,00	1.302.145,44
	Herrera de Pisuerga	2.056	DRN	573.885,00	117.258,89	31.024,90	26.313,60	13.116,38	0,00	761.598,77
			RN	550.615,32	104.771,64	29.062,26	26.313,60	13.116,38	0,00	723.879,20
	Husillos	303	DRN	146.249,37	13.873,55	1.191,19	1.422,79	16.402,47	0,00	179.139,37
			RN	137.564,03	13.311,28	666,60	1.422,79	16.402,47	0,00	169.367,17
	Palencia	78.892	DRN	15.171.219,90	3.734.118,17	2.401.116,63	2.095.487,12	556.662,57	0,00	23.958.604,39
			RN	14.645.083,04	3.482.330,97	2.323.388,68	1.874.838,53	556.640,58	0,00	22.882.281,80
	Saldaña	3.067	DRN	852.906,42	173.068,93	24.181,71	38.145,84	51.667,32	519,84	1.140.490,06
			RN	852.906,42	173.068,93	24.181,71	38.145,84	51.667,32	519,84	1.140.490,06
	San Cebrián de Mudá	159	DRN	50.701,91	6.479,17	1.818,51	261,99	0,00	0,00	59.261,58
			RN	47.208,58	6.221,07	1.818,51	261,99	0,00	0,00	55.510,15
	Triollo	61	DRN	36.870,88	4.183,01	0,00	125,97	0,00	0,00	41.179,86
			RN	33.587,15	3.812,91	0,00	125,97	0,00	0,00	37.526,03
Velilla del Río Carrión	1.330	DRN	1.180.836,72	59.662,47	21.511,84	324.287,63	17.854,92	0,00	1.604.153,58	
		RN	1.168.160,92	57.613,43	19.844,89	321.637,89	14.926,72	0,00	1.582.183,85	
Venta de Baños	6.429	DRN	1.874.775,72	314.866,03	101.908,42	413.383,99	53.154,75	0,00	2.758.088,91	
		RN	1.697.436,88	288.196,89	81.276,27	406.977,47	48.992,24	0,00	2.522.879,75	
Villada	1.002	DRN	238.471,98	47.832,07	9.538,93	36.518,75	7.993,29	0,00	340.355,02	
		RN	226.070,76	46.417,02	4.286,89	36.518,75	7.993,29	0,00	321.286,71	
Villalobón	1.612	DRN	266.785,28	90.538,73	34.032,26	15.352,86	14.241,65	0,00	420.950,78	
		RN	236.864,20	86.571,62	34.032,26	15.042,90	14.241,65	0,00	386.752,63	
Villamuriel de Cerrato	6.483	DRN	1.673.359,07	419.834,01	104.587,61	633.274,20	363.219,42	0,00	3.194.274,31	
		RN	1.556.360,95	385.082,93	80.620,42	619.597,88	363.219,42	0,00	3.004.881,60	
Salamanca	Alba de Tormes	5.198	DRN	972.472,42	232.972,24	25.347,74	42.353,63	35.681,66	0,00	1.308.827,69
			RN	949.358,14	225.078,17	25.347,74	41.960,19	27.284,27	0,00	1.269.028,51
	Alberca (La)	1.128	DRN	279.665,85	43.952,75	11.065,10	25.810,36	20.782,88	69.159,38	450.436,32
			RN	279.665,85	43.952,75	11.065,10	25.810,36	20.782,88	69.159,38	450.436,32
	Aldealengua	677	DRN	151.114,38	30.730,57	3.853,20	4.128,08	1.422,92	0,00	191.249,15
			RN	143.551,07	28.640,58	3.853,20	4.009,30	1.422,92	0,00	181.477,07
	Béjar	13.221	DRN	2.490.926,93	750.195,13	266.343,04	102.142,19	42.068,45	0,00	3.651.675,74
			RN	2.299.997,64	649.552,92	140.932,95	91.974,21	42.068,45	0,00	3.224.526,17
	Buenavista	326	DRN	116.952,65	11.283,98	6.812,05	2.627,87	1.953,64	0,00	139.630,19
			RN	96.305,65	10.587,95	3.816,06	2.627,87	1.953,64	0,00	115.291,17
	Cabrerizos	4.196	DRN	791.132,98	181.275,98	65.082,24	19.382,45	18.528,27	0,00	1.075.401,92
			RN	733.976,87	170.377,43	58.022,18	19.382,45	13.542,60	0,00	995.301,53



CONSEJO DE CUENTAS DE CASTILLA Y LEÓN

Análisis del impacto en la situación económico-financiera del Sector Público Local de Castilla y León de las reformas impulsadas por el Impuesto sobre el Valor de los Terrenos de Naturaleza Urbana, ejercicios 2017-2022

Provincia	Municipio	Población (Nº de habitantes)	DRN/RN	IBI	IVTM	IIVTNU	IAE	ICIO	COTOS	Total
Salamanca	Candelario	934	DRN	404.391,54	41.006,22	13.612,54	2.015,20	7.920,14	0,00	468.945,64
			RN	293.030,59	39.305,17	11.055,17	2.015,20	7.920,14	0,00	353.326,27
	Cantaracillo	194	DRN	54.602,73	9.451,08	471,44	1.430,77	17.579,53	197,57	83.733,12
			RN	54.602,73	9.451,08	471,44	1.430,77	17.579,53	197,57	83.733,12
	Carbajosa de la Sagrada	6.848	DRN	2.016.394,98	412.957,20	179.826,22	244.074,06	130.047,67	0,00	2.983.300,13
			RN	1.815.577,77	356.368,61	124.884,42	217.158,82	119.203,82	0,00	2.633.193,44
	Carrascal de Barregas	1.151	DRN	447.074,33	63.157,31	6.868,34	12.559,36	3.417,16	0,00	533.076,50
			RN	397.897,93	51.551,45	6.868,34	12.559,36	3.417,16	0,00	482.294,24
	Ciudad Rodrigo	12.668	DRN	3.322.947,67	630.781,28	206.969,61	139.729,69	92.903,43	2.587,76	4.395.919,44
			RN	2.984.840,19	577.959,43	196.219,26	139.729,69	92.903,43	0,00	3.991.652,00
	Doñinos de Salamanca	2.014	DRN	454.582,48	83.965,95	8.879,87	67.914,88	7.769,86	0,00	623.113,04
			RN	454.582,48	83.965,95	8.879,87	67.914,88	7.769,86	0,00	623.113,04
	Fuente de San Esteban (La)	1.334	DRN	202.764,76	64.285,04	21.000,00	12.994,77	12.871,38	0,00	313.915,95
			RN	190.538,29	60.624,80	0,00	12.994,77	11.919,32	0,00	276.077,18
	Fuentes de Oñoro	1.208	DRN	249.393,39	58.157,23	1.585,14	30.032,30	4.319,68	88,23	343.575,97
			RN	222.427,05	44.272,07	242,77	29.147,94	4.319,68	88,23	300.497,74
	Guijuelo	5.627	DRN	2.346.360,89	384.773,68	98.598,93	637.461,01	227.970,78	0,00	3.695.165,29
			RN	2.346.360,89	384.773,68	82.964,26	637.461,01	224.946,21	0,00	3.676.506,05
	Ledesma	1.688	DRN	605.071,17	74.711,77	34.387,50	39.164,01	5.279,14	32,37	758.645,96
			RN	538.785,80	62.447,05	34.387,50	39.164,01	5.279,14	32,37	680.095,87
	Miranda de Azán	425	DRN	112.300,81	18.284,33	11.198,80	6.864,67	8.276,37	0,00	156.924,98
			RN	93.147,31	16.402,49	11.198,80	6.513,79	8.276,37	0,00	135.538,76
Monterrubio de Armuña	1.334	DRN	207.362,20	59.126,81	2.330,59	0,00	1.024,58	0,00	269.844,18	
		RN	187.868,92	53.363,95	2.330,59	0,00	1.024,58	0,00	244.588,04	
Pelabravo	1.247	DRN	321.220,91	53.589,62	98.065,47	16.212,33	15.267,38	0,00	504.355,71	
		RN	321.220,91	53.589,62	98.065,47	16.212,33	15.267,38	0,00	504.355,71	
Peñaranda de Bracamonte	6.420	DRN	1.426.163,77	336.196,17	79.184,83	124.352,20	70.651,81	0,00	2.036.548,78	
		RN	1.302.344,98	314.899,93	51.706,07	118.478,91	70.651,81	0,00	1.858.081,70	
Salamanca	144.436	DRN	45.469.462,66	6.988.123,46	9.286.411,44	1.919.556,10	1.384.903,24	0,00	65.048.456,90	
		RN	43.943.756,48	6.760.436,88	8.880.480,94	1.313.487,75	1.382.793,04	0,00	62.280.955,09	
San Cristóbal de la Cuesta	989	DRN	263.545,17	47.165,88	19.012,60	5.696,49	4.814,92	0,00	340.235,06	
		RN	220.661,34	43.295,42	16.068,27	4.096,10	4.814,92	0,00	288.936,05	
Santa Marta de Tormes	14.806	DRN	2.528.248,74	748.427,31	351.532,77	219.166,58	133.130,19	0,00	3.980.505,59	
		RN	2.378.203,10	672.556,38	344.369,65	214.288,42	133.055,19	0,00	3.742.472,74	
Terradillos	3.053	DRN	448.503,18	152.044,59	22.093,21	17.392,64	13.456,06	0,00	653.489,68	
		RN	427.240,26	127.175,78	18.258,35	17.090,56	13.199,68	0,00	602.964,63	
Villamayor	7.107	DRN	1.524.708,53	305.020,27	21.205,89	44.321,25	187.631,44	0,00	2.082.887,38	
		RN	1.264.164,47	274.841,27	12.720,20	29.005,62	181.106,14	0,00	1.761.837,70	
Segovia	Aldrados	138	DRN	43.593,15	6.929,19	2.342,01	640,86	7.404,65	0,00	60.909,86
			RN	43.593,15	6.929,19	2.342,01	640,86	7.404,65	0,00	60.909,86
	Ayllón	1.212	DRN	442.856,75	68.074,84	30.913,72	31.827,11	36.367,14	0,00	610.039,56
			RN	344.992,60	54.295,14	24.626,55	27.476,15	36.006,14	0,00	487.396,58
	Bernuy de Porreros	762	DRN	279.391,49	21.231,44	9.651,27	14.874,81	4.659,37	0,00	329.808,38
			RN	223.622,87	21.231,44	7.620,19	14.874,81	4.519,62	0,00	271.868,93
	Carrascal del Río	151	DRN	57.728,28	7.023,99	0,00	14.197,51	910,38	0,00	79.860,16
			RN	57.728,28	7.023,99	0,00	14.197,51	910,38	0,00	79.860,16
	Cerezo de Arriba	136	DRN	118.751,76	6.243,60	7.726,14	5.432,26	3.705,41	0,00	141.859,17
			RN	118.751,76	6.243,60	7.726,14	5.432,26	3.705,41	0,00	141.859,17
	Coca	1.826	DRN	580.143,22	68.547,73	14.224,73	127.605,35	47.620,03	0,00	838.141,06
			RN	554.785,35	64.714,96	13.682,09	116.268,76	47.620,03	0,00	797.071,19
	Cozuelos de Fuentidueña	131	DRN	52.574,24	8.539,83	1.004,83	639,96	3.934,13	0,00	66.692,99
			RN	45.374,24	7.239,83	1.004,83	639,96	3.934,13	0,00	58.192,99
	Cuéllar	9.524	DRN	2.068.053,43	627.603,14	76.377,34	152.937,74	142.373,46	0,00	3.067.345,11
			RN	1.681.148,73	534.795,76	49.865,46	127.579,54	141.062,28	0,00	2.534.451,77
	Encinillas	284	DRN	53.615,69	10.741,12	26,18	6.920,24	62.507,60	0,00	133.810,83
			RN	41.953,21	8.536,28	20,94	5.838,77	62.507,60	0,00	118.856,80
	Espinar (El)	9.155	DRN	3.943.719,62	441.683,41	443.878,45	166.591,14	26.540,21	2.136,82	5.024.549,65
			RN	3.589.404,24	402.386,68	391.177,08	159.073,60	14.949,93	2.038,29	4.559.029,82
	Espirdo	1.248	DRN	317.212,08	53.081,37	5.906,72	5.797,57	19.059,01	0,00	401.056,75
			RN	248.866,35	42.508,04	4.024,31	5.433,13	19.059,01	0,00	319.890,84
Fresno de Cantespino	261	DRN	232.379,85	12.656,34	9.982,19	7.162,50	27.395,68	0,00	289.576,56	
		RN	183.347,38	10.128,98	9.982,19	6.159,26	17.489,08	0,00	227.106,89	



CONSEJO DE CUENTAS DE CASTILLA Y LEÓN

Análisis del impacto en la situación económico-financiera del Sector Público Local de Castilla y León de las reformas impulsadas por el Impuesto sobre el Valor de los Terrenos de Naturaleza Urbana, ejercicios 2017-2022

Provincia	Municipio	Población (Nº de habitantes)	DRN/RN	IBI	IVTM	IIVTNU	IAE	ICIO	COTOS	Total
Segovia	Hontanares de Eresma	1.363	DRN	229.729,54	45.731,60	1.320,89	5.003,53	6.246,68	0,00	288.032,24
			RN	194.651,13	39.074,71	1.320,89	4.761,89	6.246,68	0,00	246.055,30
	Losa (La)	538	DRN	253.314,57	30.310,73	1.882,07	2.870,27	16.137,54	0,00	304.515,18
			RN	253.314,57	30.310,73	1.882,07	2.870,27	16.137,54	0,00	304.515,18
	Maderuelo	99	DRN	196.171,59	4.521,31	8.105,82	12.202,36	5.039,83	0,00	226.040,91
			RN	196.171,59	4.521,31	8.105,82	12.202,36	5.039,83	0,00	226.040,91
	Martín Miguel	212	DRN	82.709,50	11.094,11	4.199,70	1.508,87	1.939,27	0,00	101.451,45
			RN	82.709,50	11.094,11	4.199,70	1.508,87	1.939,27	0,00	101.451,45
	Martín Muñoz de las Posadas	308	DRN	156.316,35	18.648,05	2.650,88	3.325,60	6.345,58	0,00	187.286,46
			RN	156.316,35	18.648,05	2.650,88	3.325,60	6.345,58	0,00	187.286,46
	Navas de Riofrío	399	DRN	294.280,03	22.888,74	7.296,78	1.118,16	6.446,21	0,00	332.029,92
			RN	294.280,03	22.888,74	7.296,78	1.118,16	6.446,21	0,00	332.029,92
	Navas de San Antonio	350	DRN	232.016,19	21.367,62	11.085,64	10.497,17	9.240,27	0,00	284.206,89
			RN	187.131,08	17.561,85	6.124,06	9.489,61	9.240,27	0,00	229.546,87
	Palazuelos de Eresma	5.174	DRN	1.259.410,75	220.064,17	27.702,48	54.757,98	68.251,14	0,00	1.630.186,52
			RN	1.203.196,67	208.834,02	26.987,49	54.314,46	33.700,20	0,00	1.527.032,84
	Pedraza	388	DRN	148.440,58	18.080,19	6.024,66	613,85	0,00	0,00	173.159,28
			RN	148.440,58	18.080,19	6.024,66	613,85	0,00	0,00	173.159,28
	Real Sitio de San Ildefonso	5.315	DRN	1.886.025,57	342.885,40	132.903,85	119.458,58	140.692,31	0,00	2.621.965,71
			RN	1.512.164,55	275.616,78	127.096,67	99.613,46	80.001,17	0,00	2.094.492,63
	Roda de Eresma	185	DRN	28.464,10	7.553,64	0,00	4.540,56	4.638,02	0,00	45.196,32
			RN	21.311,43	6.321,24	0,00	4.097,91	4.638,02	0,00	36.368,60
	San Cristóbal de Segovia	3.028	DRN	564.773,56	113.188,41	2.270,87	5.763,91	10.399,67	0,00	696.396,42
			RN	457.765,64	91.301,55	2.270,87	3.928,29	10.272,30	0,00	565.538,65
San Miguel de Bernuy	137	DRN	49.219,32	14.847,29	0,00	7.084,02	3.041,09	0,00	74.191,72	
		RN	49.219,32	14.847,29	0,00	7.084,02	3.041,09	0,00	74.191,72	
Santa María la Real de Nieva	1.004	DRN	286.047,40	50.831,17	11.798,96	24.503,86	26.734,90	0,00	399.916,29	
		RN	286.047,40	50.831,17	11.798,96	24.503,86	26.734,90	0,00	399.916,29	
Santo Tomé del Puerto	277	DRN	171.758,86	15.950,67	36.309,59	3.803,51	32.866,99	0,00	260.689,62	
		RN	143.083,41	12.936,98	16.542,46	3.778,78	31.480,71	0,00	207.822,34	
Segovia	51.756	DRN	18.318.390,55	3.019.478,34	3.104.735,96	1.084.898,43	860.701,97	1.560,05	26.389.765,30	
		RN	17.233.327,92	2.836.767,94	2.752.661,45	1.012.517,26	675.190,11	1.078,63	24.511.543,31	
Valseca	245	DRN	113.825,84	17.196,35	3.622,44	9.899,64	11.984,58	0,00	156.528,85	
		RN	111.899,23	16.618,53	3.622,44	9.899,64	11.984,58	0,00	154.024,42	
Valverde del Majano	1.064	DRN	602.963,36	71.591,25	145.479,14	165.114,85	23.598,94	112,57	1.008.860,11	
		RN	602.963,36	71.591,25	145.479,14	165.114,85	17.391,59	112,57	1.002.652,76	
Villacastín	1.495	DRN	534.858,24	78.742,91	2.882,53	74.709,77	17.806,61	0,00	709.000,06	
		RN	534.858,24	78.742,91	2.882,53	74.709,77	17.806,61	0,00	709.000,06	
Villaverde de Íscar	615	DRN	121.652,69	30.149,32	7.821,46	4.586,87	8.606,66	0,00	172.817,00	
		RN	121.652,69	30.149,32	7.821,46	4.586,87	8.606,66	0,00	172.817,00	
Zarzuela del Monte	506	DRN	133.474,17	21.424,99	2.401,71	4.304,96	10.398,80	0,00	172.004,63	
		RN	133.474,17	21.424,99	2.401,71	4.304,96	10.398,80	0,00	172.004,63	
Soria	Almazán	5.526	DRN	1.311.385,05	308.982,57	47.945,60	148.133,30	40.788,89	3.134,17	1.860.369,58
			RN	1.222.484,49	268.318,32	47.945,60	144.595,76	36.597,93	1.415,37	1.721.357,47
	Arcos de Jalón	1.486	DRN	519.126,33	68.862,52	4.672,66	67.813,36	43.236,24	5.084,02	708.795,13
			RN	519.126,33	68.862,52	4.672,66	67.813,36	43.236,24	5.084,02	708.795,13
	Golmayo	2.561	DRN	767.634,75	112.959,45	1.569,85	46.871,22	23.904,50	0,00	952.939,77
			RN	767.634,75	112.959,45	1.569,85	46.871,22	23.904,50	0,00	952.939,77
Ólvega	3.621	DRN	943.292,84	241.088,40	30.610,87	198.051,81	25.510,72	333,10	1.438.887,74	
		RN	904.120,00	228.473,53	30.610,87	191.420,14	25.510,72	333,10	1.380.468,36	
Soria	38.881	DRN	12.277.078,86	2.329.195,01	1.119.295,32	1.337.833,04	877.789,27	1.293,82	17.942.485,32	
RN	11.636.693,90	2.092.749,80	613.998,93	1.302.725,13	207.502,28	0,00	15.853.670,04			
Valladolid	Alaejos	1.389	DRN	375.839,47	73.557,68	16.611,27	12.239,64	16.333,87	0,00	494.581,93
			RN	375.839,47	73.557,68	16.611,27	12.239,64	16.333,87	0,00	494.581,93
	Aldea de San Miguel	232	DRN	54.697,74	11.388,88	434,64	540,52	1.521,52	0,00	68.583,30
			RN	51.703,44	9.710,33	434,64	540,52	1.521,52	0,00	63.910,45
	Aldeamayor de San Martín	5.292	DRN	1.612.740,92	312.776,88	255.579,34	101.705,00	74.408,69	0,00	2.357.210,83
			RN	1.390.115,24	285.681,72	85.683,70	94.929,76	72.958,74	0,00	1.929.369,16
Arroyo de la Encomienda	19.421	DRN	4.519.964,67	689.765,16	1.147.577,24	468.571,87	608.469,40	0,00	7.434.348,34	
		RN	3.887.049,49	621.633,23	1.053.935,05	440.274,50	368.804,51	0,00	6.371.696,78	
Boecillo	4.104	DRN	1.446.261,43	203.551,99	19.981,82	121.658,60	72.224,44	0,00	1.863.678,28	
		RN	1.262.269,01	180.237,39	19.981,82	102.907,06	72.224,44	0,00	1.637.619,72	



CONSEJO DE CUENTAS DE CASTILLA Y LEÓN

Análisis del impacto en la situación económico-financiera del Sector Público Local de Castilla y León de las reformas impulsadas por el Impuesto sobre el Valor de los Terrenos de Naturaleza Urbana, ejercicios 2017-2022

provincia	Municipio	Población (Nº de habitantes)	DRN/RN	IBI	IVTM	IIVTNU	IAE	ICIO	COTOS	Total
Valladolid	Cabezón de Pisuerga	3.678	DRN	728.412,16	193.243,13	226.144,44	59.032,76	34.916,05	0,00	1.241.748,54
			RN	649.147,74	176.909,04	203.954,80	58.495,63	22.257,02	0,00	1.110.764,23
	Castro nuevo de Esgueva	385	DRN	109.463,33	20.515,14	7.174,70	1.370,35	1.414,30	0,00	139.937,82
			RN	100.030,46	19.087,07	7.174,70	1.370,35	1.414,30	0,00	129.076,88
	Cigales	5.067	DRN	922.221,95	280.069,16	42.118,83	83.070,17	25.799,55	848,20	1.354.127,86
			RN	824.805,60	242.147,33	29.165,63	78.586,16	12.097,44	835,20	1.187.637,36
	Cistérniga	8.984	DRN	1.572.410,56	512.685,88	181.567,14	142.155,12	48.703,70	0,00	2.457.522,40
			RN	1.426.454,25	459.916,58	85.313,71	131.132,24	35.874,25	0,00	2.138.691,03
	Fuensaldaña	1.607	DRN	384.549,89	75.771,77	7.867,19	22.411,43	49.799,05	0,00	540.399,33
			RN	294.132,72	75.771,77	7.867,19	22.086,11	49.799,05	0,00	449.656,84
	Geria	508	DRN	103.127,64	22.056,31	7.341,58	3.073,78	1.495,57	0,00	137.094,88
			RN	103.127,64	22.056,31	7.341,58	3.073,78	1.495,57	0,00	137.094,88
	Hornillos de Eresma	163	DRN	74.248,05	9.014,75	1.509,55	6.193,34	3.369,96	0,00	94.335,65
			RN	66.728,52	7.676,24	1.509,55	5.535,05	3.369,96	0,00	84.819,32
	Íscar	6.420	DRN	1.216.399,20	391.091,18	37.846,45	49.573,54	41.494,50	0,00	1.736.404,87
			RN	1.116.010,84	355.153,01	31.920,08	48.499,07	41.494,50	0,00	1.593.077,50
	Laguna de Duero	22.691	DRN	4.467.686,20	1.386.033,71	489.128,75	341.393,14	321.237,04	0,00	7.005.478,84
			RN	4.249.561,29	1.256.500,51	331.238,47	333.496,56	321.212,55	0,00	6.492.009,38
	Mayorga	1.618	DRN	476.743,46	77.161,62	80.436,24	87.763,26	4.791,72	1.189,53	728.085,83
			RN	462.482,21	66.953,59	80.436,24	87.763,26	4.791,72	518,82	702.945,84
	Medina de Rioseco	4.770	DRN	1.107.825,96	219.040,17	44.980,10	62.850,46	61.690,08	527,22	1.496.913,99
			RN	1.008.902,87	195.492,81	40.913,85	61.206,60	23.687,74	35,54	1.330.239,41
	Medina del Campo	20.679	DRN	6.874.603,38	1.061.865,56	593.806,52	363.111,34	235.908,96	0,00	9.129.295,76
			RN	5.808.184,43	950.073,58	441.211,99	344.127,36	233.165,21	0,00	7.776.762,57
	Megeces	431	DRN	101.210,22	24.704,94	0,00	8.174,28	2.672,37	0,00	136.761,81
			RN	98.091,70	22.169,62	0,00	8.174,28	2.672,37	0,00	131.107,97
	Mojados	3.243	DRN	789.999,00	222.572,70	28.510,58	38.324,36	42.518,72	0,00	1.121.925,36
			RN	711.889,20	186.432,04	20.527,29	34.088,26	37.381,22	0,00	990.318,01
	Mucientes	681	DRN	228.579,73	34.237,94	5.259,78	2.313,97	10.580,64	0,00	280.972,06
			RN	209.758,34	31.361,91	5.259,78	2.139,80	10.580,64	0,00	259.100,47
	Nava del Rey	2.074	DRN	488.302,81	90.381,04	10.922,05	21.818,62	14.473,37	0,00	625.897,89
			RN	456.776,60	90.381,04	10.922,05	21.052,16	14.473,37	0,00	593.605,22
	Olmedo	3.666	DRN	974.466,08	184.586,42	18.098,96	375.063,20	321.755,81	0,00	1.873.970,47
			RN	919.521,68	164.637,14	17.376,36	373.577,76	321.742,82	0,00	1.796.855,76
	Parrilla (La)	493	DRN	147.005,87	23.935,65	8.394,81	29.738,99	1.704,06	585,02	211.364,40
			RN	147.005,87	23.935,65	8.394,81	29.738,99	1.704,06	585,02	211.364,40
	Pedraja de Portillo (La)	1.123	DRN	255.044,30	66.483,87	39.114,88	3.619,89	6.115,06	0,00	370.378,00
			RN	234.622,45	66.483,87	39.114,88	2.636,70	6.115,06	0,00	348.972,96
	Pedrajas de San Esteban	3.342	DRN	650.881,63	191.252,46	6.330,88	34.600,71	42.764,79	0,00	925.830,47
			RN	609.941,81	167.820,95	5.829,56	32.706,35	32.250,77	0,00	848.549,44
	Peñafiel	5.201	DRN	1.201.628,82	250.624,09	31.262,65	181.797,80	47.235,38	0,00	1.712.548,74
			RN	1.119.781,89	212.608,97	29.549,38	179.125,20	47.235,38	0,00	1.588.300,82
Pollos	595	DRN	157.286,90	35.844,23	802,67	10.177,51	12.345,58	0,00	216.456,89	
		RN	136.364,91	31.961,84	802,67	10.177,51	12.345,58	0,00	191.652,51	
Portillo	2.435	DRN	507.121,25	116.937,58	4.554,05	129.738,84	4.941,20	0,00	763.292,92	
		RN	483.756,26	116.937,58	4.554,05	127.309,41	4.941,20	0,00	737.498,50	
Renedo de Esgueva	3.724	DRN	668.037,28	225.837,01	19.509,57	30.558,12	95.786,86	0,00	1.039.728,84	
		RN	572.123,71	204.879,44	19.509,57	29.433,47	95.786,86	0,00	921.733,05	
Rueda	1.300	DRN	302.577,19	71.721,94	11.295,59	417.581,90	104.800,89	0,00	907.977,51	
		RN	279.192,15	68.473,32	11.295,59	403.490,98	104.800,89	0,00	867.252,93	
Santovenia de Pisuerga	4.298	DRN	746.470,48	253.820,09	28.484,17	75.277,42	78.445,99	0,00	1.182.498,15	
		RN	650.965,17	220.155,97	28.484,17	75.277,42	78.445,99	0,00	1.053.328,72	
Simancas	5.214	DRN	1.753.379,88	315.903,87	740.606,15	31.607,44	32.992,60	0,00	2.874.489,94	
		RN	1.516.801,10	278.469,92	323.092,17	30.797,23	32.992,60	0,00	2.182.153,02	
Tordesillas	8.858	DRN	1.901.308,36	571.087,68	188.138,80	160.087,52	193.305,28	0,00	3.013.927,64	
		RN	1.725.248,98	473.745,70	157.333,26	156.153,01	193.305,28	0,00	2.705.786,23	
Traspinedo	1.090	DRN	338.231,67	47.156,22	5.513,58	10.421,52	7.802,25	0,00	409.125,24	
		RN	305.126,26	44.656,22	5.513,58	7.482,74	7.802,25	0,00	370.581,05	
Tudela de Duero	8.551	DRN	2.165.037,30	393.558,10	83.930,81	67.515,00	40.907,55	0,00	2.750.948,76	
		RN	1.906.324,05	351.068,00	69.908,90	66.227,45	19.600,01	0,00	2.413.128,41	
Valdestillas	1.665	DRN	379.677,71	116.650,01	22.974,74	11.354,38	1.498,50	0,00	532.155,34	
		RN	336.457,38	101.164,86	19.607,01	11.013,62	1.336,85	0,00	469.579,72	



CONSEJO DE CUENTAS DE CASTILLA Y LEÓN

Análisis del impacto en la situación económico-financiera del Sector Público Local de Castilla y León de las reformas impulsadas por el Impuesto sobre el Valor de los Terrenos de Naturaleza Urbana, ejercicios 2017-2022

Provincia	Municipio	Población (Nº de habitantes)	DRN/RN	IBI	IVTM	IIVTNU	IAE	ICIO	COTOS	Total
Valladolid	Valladolid	299.715	DRN	70.731.144,82	15.472.230,52	8.037.611,87	11.103.966,74	5.583.908,01	0,00	110.928.861,96
			RN	68.137.889,47	14.139.341,78	7.619.833,14	10.230.040,17	5.192.022,87	0,00	105.319.127,43
	Velliza	108	DRN	39.452,01	8.215,87	1.052,67	1.912,17	724,77	0,00	51.357,49
			RN	39.452,01	8.215,87	1.052,67	1.912,17	724,77	0,00	51.357,49
	Viana de Cega	2.021	DRN	548.329,07	92.559,08	64.476,94	15.115,15	26.329,17	0,00	746.809,41
			RN	509.165,33	85.366,08	64.476,94	14.770,09	26.329,17	0,00	700.107,61
	Villabáñez	519	DRN	166.818,47	27.241,98	16.008,97	11.332,77	7.631,79	0,00	229.033,98
			RN	158.486,09	24.238,60	12.629,56	10.683,93	6.445,86	0,00	212.484,04
	Villanubla	2.671	DRN	758.343,13	119.107,30	12.002,72	44.662,36	15.757,97	0,00	949.873,48
			RN	657.874,37	110.524,51	12.002,72	44.392,36	15.757,97	0,00	840.551,93
	Villanueva de Duero	1.165	DRN	249.457,77	42.840,73	1.965,75	7.415,89	13.009,45	0,00	314.689,59
			RN	222.230,61	42.840,73	1.965,75	7.415,89	9.110,63	0,00	283.563,61
	Villavaquerín	173	DRN	69.155,47	8.123,11	689,80	604,26	29.501,69	0,00	108.074,33
			RN	69.155,47	8.123,11	689,80	604,26	29.501,69	0,00	108.074,33
Zaratán	6.201	DRN	1.240.466,42	296.214,81	163.023,85	107.392,78	15.149,13	0,00	1.822.246,99	
		RN	1.240.466,42	296.214,81	143.392,23	107.392,78	14.534,13	0,00	1.802.000,37	
Zamora	Benavente	18.237	DRN	4.063.409,03	799.101,64	62.948,02	220.106,84	191.116,70	0,00	5.336.682,23
			RN	3.526.795,59	647.454,22	47.835,57	202.542,34	188.452,21	0,00	4.613.079,93
	Corese	1.061	DRN	566.705,44	70.559,57	82.870,77	52.078,56	43.592,04	0,00	815.806,38
			RN	555.637,49	70.559,57	82.870,77	52.026,62	43.592,04	0,00	804.686,49
	Cubo de Tierra del Vino (El)	335	DRN	62.513,45	17.470,88	19,00	3.227,29	1.460,87	0,00	84.691,49
			RN	62.513,45	17.470,88	19,00	3.227,29	1.460,87	0,00	84.691,49
	Monfarracinos	981	DRN	144.820,52	50.474,80	3.154,80	18.328,68	20.048,82	0,00	236.827,62
			RN	144.820,52	50.474,80	3.154,80	18.328,68	20.048,82	0,00	236.827,62
	Moraleja del Vino	1.716	DRN	209.649,10	73.044,94	0,00	11.737,77	5.096,81	0,00	299.528,62
			RN	209.649,10	73.044,94	0,00	11.737,77	5.096,81	0,00	299.528,62
	Morales del Vino	2.950	DRN	548.301,89	136.526,36	41.188,24	20.840,99	24.287,83	0,00	771.145,31
			RN	548.301,89	136.526,36	41.188,24	20.840,99	24.287,83	0,00	771.145,31
	Morerueta de los Infanzones	353	DRN	64.381,54	14.817,49	411,29	1.502,15	985,24	0,00	82.097,71
			RN	64.381,54	14.817,49	411,29	1.502,15	985,24	0,00	82.097,71
	Roales	889	DRN	181.855,87	49.385,72	6.517,88	27.454,71	1.877,99	0,00	267.092,17
			RN	181.855,87	49.385,72	552,64	27.454,71	1.505,91	0,00	260.754,85
	Toro	8.974	DRN	2.559.052,42	471.636,09	165.155,86	351.971,79	160.602,57	0,00	3.708.418,73
			RN	2.165.402,85	371.749,55	116.909,97	346.450,92	155.662,03	0,00	3.156.175,32
Zamora	62.389	DRN	16.945.607,97	3.053.367,13	2.853.946,02	2.534.241,72	426.320,20	0,00	25.813.483,04	
		RN	16.035.524,95	2.853.703,86	2.539.045,43	2.484.929,49	364.739,23	0,00	24.277.942,96	



CONSEJO DE CUENTAS DE CASTILLA Y LEÓN

Análisis del impacto en la situación económico-financiera del Sector Público Local de Castilla y León de las reformas impulsadas por el Impuesto sobre el Valor de los Terrenos de Naturaleza Urbana, ejercicios 2017-2022

Anexo 7 - Detalle por municipios de la liquidación de los impuestos locales. Ejercicio 2020.

Provincia	Municipio	Población (Nº de habitantes)	DRN/RN	IBI	IVTM	IIVTNU	IAE	ICIO	COTOS	Total
Ávila	Adrada (La)	2.539	DRN	17.535,83	1.216.267,28	21.226,70	66.141,93	76.602,53	0,00	1.397.774,27
			RN	17.535,83	1.216.267,28	21.226,70	66.141,93	76.602,53	0,00	1.397.774,27
	Arenal (El)	948	DRN	10.112,00	378.066,21	17.204,20	112.796,11	35.121,83	0,00	553.300,35
			RN	10.112,00	378.066,21	17.204,20	112.796,11	35.121,83	0,00	553.300,35
	Arenas de San Pedro	6.344	DRN	103.501,96	1.875.474,74	39.877,64	112.715,06	254.278,05	0,00	2.385.847,45
			RN	101.287,31	1.732.024,77	25.692,21	112.715,06	233.752,94	0,00	2.205.472,29
	Arévalo	7.960	DRN	462.536,83	2.388.443,28	75.642,87	85.032,84	385.275,41	0,00	3.396.931,23
			RN	347.816,12	2.163.834,74	75.642,87	80.711,45	345.794,24	0,00	3.013.799,42
	Ávila	58.369	DRN	1.221.831,06	18.246.760,98	536.889,99	1.355.810,04	3.067.102,74	4.196,70	24.432.591,51
			RN	854.002,10	16.652.470,95	536.889,99	858.914,22	2.744.152,98	4.101,85	21.650.532,09
	Barco de Ávila (El)	2.330	DRN	18.466,91	938.120,84	16.693,17	73.088,13	99.463,77	0,00	1.145.832,82
			RN	15.936,09	870.714,28	14.428,84	54.522,38	90.284,35	0,00	1.045.885,94
	Barraco (El)	1.893	DRN	50.103,76	706.051,35	13.474,98	24.584,08	85.000,00	635,00	879.849,17
			RN	49.268,21	579.382,88	13.474,98	23.396,54	80.699,46	635,00	746.857,07
	Bercial de Zapardiel	197	DRN	3.923,33	54.394,03	755,06	1.707,10	10.224,49	0,00	71.004,01
			RN	3.923,33	54.394,03	755,06	1.707,10	10.224,49	0,00	71.004,01
	Burgohondo	1.180	DRN	21.965,71	432.836,58	28.603,19	23.385,91	62.752,30	1.008,89	570.552,58
			RN	16.533,26	400.391,19	12.263,16	23.385,91	54.398,55	1.008,89	507.980,96
	Casillas	640	DRN	12.449,90	243.383,06	11.439,97	15.853,73	30.779,89	0,00	313.980,55
			RN	12.376,79	223.748,35	11.314,47	7.103,59	25.433,43	0,00	279.976,63
	Fresnedilla	107	DRN	3.220,35	71.959,06	2.942,69	4.960,77	4.335,37	0,00	87.418,24
			RN	2.908,06	55.954,15	530,64	4.960,77	3.809,12	0,00	68.162,74
	Fresno (El)	582	DRN	10.934,10	104.395,89	5.649,01	9.576,44	29.087,40	0,00	159.642,84
			RN	10.934,10	104.395,89	5.649,01	9.576,44	29.087,40	0,00	159.642,84
	Gavilanes	563	DRN	6.645,80	189.949,08	8.749,26	17.027,01	29.645,50	0,00	252.016,65
			RN	6.645,80	161.184,01	8.748,63	17.027,01	24.489,50	0,00	218.094,95
	Higuera de las Dueñas	260	DRN	3.952,00	156.153,21	5.315,36	16.061,92	15.292,84	0,00	196.775,33
			RN	3.604,10	137.143,50	4.176,14	14.546,90	10.897,37	0,00	170.368,01
	Hoyo de Pinares (El)	2.129	DRN	15.820,30	661.603,25	0,00	106.468,98	110.396,99	0,00	894.289,52
			RN	15.096,09	604.228,79	0,00	96.847,21	0,00	716.172,09	
	Madrigal de las Altas Torres	1.399	DRN	17.346,99	355.886,36	9.362,66	13.836,48	62.429,10	0,00	458.861,59
			RN	14.332,89	324.716,72	9.362,66	13.836,48	53.429,10	0,00	415.677,85
	Maello	590	DRN	8.894,10	925.694,71	4.994,57	0,00	25.618,48	414,82	965.616,68
			RN	7.175,28	879.717,34	4.710,17	0,00	21.466,74	414,82	913.484,35
	Mombeltrán	942	DRN	15.089,24	295.674,21	17.669,40	7.242,79	38.776,05	0,00	374.451,69
			RN	15.089,24	272.647,01	12.388,17	4.386,35	35.648,75	0,00	340.159,52
	Muñana	371	DRN	36.902,60	233.103,27	9.129,51	5.913,93	33.525,66	0,00	318.574,97
			RN	36.902,60	233.103,27	9.129,51	5.913,93	33.525,66	0,00	318.574,97
	Muñogalindo	326	DRN	14.736,98	132.166,67	7.500,64	8.106,39	24.932,52	0,00	187.443,20
			RN	14.736,98	132.166,67	7.500,64	8.106,39	24.932,52	0,00	187.443,20
	Navahondilla	321	DRN	11.771,09	285.361,91	4.091,55	36.893,24	14.283,49	0,00	352.401,28
			RN	11.771,09	285.361,91	4.091,55	36.893,24	9.752,11	0,00	347.869,90
	Navaluenga	2.018	DRN	27.785,50	808.199,45	21.952,01	39.148,55	83.049,14	0,00	980.134,65
			RN	27.785,50	808.199,45	21.952,01	33.069,56	83.049,14	0,00	974.055,66
	Navarredonda de Gredos	430	DRN	14.840,40	186.147,21	25.607,01	13.518,21	31.512,05	0,00	271.624,88
			RN	14.840,40	186.147,21	25.237,01	13.518,21	31.512,05	0,00	271.254,88
	Navas del Marqués (Las)	5.146	DRN	95.726,80	1.192.593,95	2.613,90	189.481,90	216.043,11	0,00	1.696.459,66
			RN	79.059,78	1.192.593,95	1.632,77	178.903,23	216.043,11	0,00	1.668.232,84
	Navatalgordo	231	DRN	3.836,83	89.602,18	2.760,09	736,63	13.243,53	1.071,94	111.251,20
			RN	3.836,83	89.602,18	2.760,09	736,63	13.243,53	1.071,94	111.251,20
	Padiernos	273	DRN	6.633,33	117.700,22	5.007,32	4.629,68	13.871,48	600,00	148.442,03
			RN	6.633,33	117.700,22	5.007,32	4.629,68	13.871,48	600,00	148.442,03
Peguerinos	275	DRN	6.015,27	285.919,67	10.849,18	28.677,90	11.967,17	0,00	343.429,19	
		RN	6.015,27	285.919,67	10.849,18	28.677,90	11.967,17	0,00	343.429,19	
Peñalba de Ávila	105	DRN	4.726,95	41.741,59	844,83	0,00	5.006,04	0,00	52.319,41	
		RN	4.726,95	41.741,59	800,83	0,00	5.006,04	0,00	52.275,41	
Piedralaves	2.070	DRN	28.544,17	709.618,05	13.102,35	33.734,15	84.701,42	0,00	869.700,14	
		RN	28.544,17	690.737,89	8.746,21	29.528,97	65.431,95	0,00	822.989,19	



CONSEJO DE CUENTAS DE CASTILLA Y LEÓN

Análisis del impacto en la situación económico-financiera del Sector Público Local de Castilla y León de las reformas impulsadas por el Impuesto sobre el Valor de los Terrenos de Naturaleza Urbana, ejercicios 2017-2022

Provincia	Municipio	Población (Nº de habitantes)	DRN/RN	IBI	IVTM	IIVTNU	IAE	ICIO	COTOS	Total
Ávila	Pradosegar	109	DRN	2.571,24	34.687,70	591,44	0,00	5.970,61	0,00	43.820,99
			RN	2.571,24	34.687,70	591,44	0,00	5.970,61	0,00	43.820,99
	Puerto Castilla	107	DRN	2.169,15	59.672,26	9.138,95	1.896,77	4.308,70	0,00	77.185,83
			RN	2.169,15	59.672,26	9.138,95	1.896,77	4.308,70	0,00	77.185,83
	Riofrío	203	DRN	5.300,09	56.759,61	4.911,55	4.809,08	14.189,69	0,00	85.970,02
			RN	5.300,09	56.759,61	4.911,55	4.809,08	14.189,69	0,00	85.970,02
	San Pedro del Arroyo	422	DRN	46.351,76	165.764,69	784,84	5.600,39	18.818,74	0,00	237.320,42
			RN	46.351,76	165.764,69	784,84	5.600,39	18.818,74	0,00	237.320,42
	Sanchidrián	714	DRN	19.374,95	503.406,01	4.933,83	22.312,74	38.720,19	0,00	588.747,72
			RN	19.374,95	503.406,01	4.933,83	22.312,74	38.720,19	0,00	588.747,72
	Santa Cruz del Valle	332	DRN	23.130,61	86.826,59	1.189,99	4.389,46	11.371,76	0,00	126.908,41
			RN	23.130,61	86.826,59	1.189,99	4.389,46	11.371,76	0,00	126.908,41
	Santa María del Berrocal	388	DRN	10.708,55	141.968,43	2.588,27	5.376,21	20.911,95	0,00	181.553,41
			RN	10.708,55	141.968,43	2.588,27	5.376,21	20.911,95	0,00	181.553,41
	Santa María del Tiétar	447	DRN	14.174,25	294.654,87	7.604,46	5.522,66	19.041,48	0,00	340.997,72
			RN	14.174,25	294.654,87	7.604,46	5.522,66	19.041,48	0,00	340.997,72
	Solosancho	820	DRN	6.343,01	183.143,00	16.072,42	2.752,20	40.919,73	0,00	249.230,36
			RN	6.343,01	183.143,00	16.072,42	2.752,20	40.919,73	0,00	249.230,36
	Sotillo de la Adrada	4.653	DRN	51.703,10	1.180.041,35	32.321,01	72.983,35	192.874,46	0,00	1.529.923,27
RN			51.703,10	1.107.395,20	32.321,01	72.983,35	165.083,96	0,00	1.429.486,62	
Tiemblo (El)	4.180	DRN	109.703,84	1.759.341,91	20.451,73	134.302,96	201.307,38	0,00	2.225.107,82	
		RN	96.545,52	1.545.198,13	15.587,89	89.315,83	149.344,38	0,00	1.895.991,75	
Tornadizos de Ávila	418	DRN	34.503,90	143.757,91	5.137,99	1.517,03	27.189,91	230,96	212.337,70	
		RN	34.503,90	143.757,91	5.137,99	1.517,03	27.189,91	230,96	212.337,70	
Umbrias	96	DRN	3.933,10	60.495,82	1.339,16	4.678,38	4.770,41	0,00	75.216,87	
		RN	3.933,10	60.495,82	1.339,16	4.678,38	4.770,41	0,00	75.216,87	
Villanueva de Ávila	217	DRN	9.338,97	129.054,09	6.488,17	2.785,54	10.329,92	0,00	157.996,69	
		RN	8.404,28	103.586,14	6.488,17	2.785,54	9.366,12	0,00	130.630,25	
Burgos	Alfoz de Quintanadueñas	2.179	DRN	84.839,78	572.339,59	19.464,18	14.886,18	100.287,37	0,00	791.817,10
			RN	84.839,78	572.339,59	19.464,18	14.886,18	100.287,37	0,00	791.817,10
	Altable	46	DRN	81,54	26.916,81	1.187,87	3.101,25	2.920,88	0,00	34.208,35
			RN	81,08	25.724,20	1.187,87	3.101,25	2.920,88	0,00	33.015,28
	Aranda de Duero	33.187	DRN	1.416.513,17	10.253.370,57	726.772,88	431.993,67	1.689.803,44	0,00	14.518.453,73
			RN	1.314.253,06	9.412.287,91	712.055,18	396.839,91	1.445.719,47	0,00	13.281.155,53
	Arcos	1.775	DRN	8.326,29	350.131,44	5.806,55	24.967,02	62.971,52	0,00	452.202,82
			RN	8.326,29	350.131,44	5.806,55	24.967,02	62.971,52	0,00	452.202,82
	Arija	121	DRN	8.297,59	92.663,65	8.721,60	3.018,46	6.083,20	0,00	118.784,50
			RN	8.297,59	92.663,65	8.721,60	3.018,46	6.083,20	0,00	118.784,50
	Briviesca	6.582	DRN	164.773,81	2.213.257,47	47.569,57	204.776,00	277.920,52	0,00	2.908.297,37
			RN	159.257,98	1.945.632,94	46.922,03	161.366,70	254.070,39	0,00	2.567.250,04
	Buniel	563	DRN	7.533,14	221.000,50	4.877,64	70.381,41	24.012,85	0,00	327.805,54
			RN	7.533,14	165.319,69	4.690,83	70.381,41	21.426,16	0,00	269.351,23
	Burgos	176.418	DRN	9.653.287,74	51.392.254,98	5.577.188,12	8.900.300,75	8.948.251,57	0,00	84.471.283,16
			RN	8.713.927,86	47.336.728,44	2.108.324,48	7.273.369,21	8.187.107,47	0,00	73.619.457,46
	Busto de Bureba	133	DRN	1.776,10	52.350,85	0,00	19,09	6.935,90	0,00	61.081,94
			RN	1.776,10	52.350,85	0,00	19,09	6.935,90	0,00	61.081,94
	Canicosa de la Sierra	433	DRN	2.468,76	93.471,77	2.158,63	2.990,79	22.508,41	0,00	123.598,36
			RN	2.468,76	93.471,77	2.158,63	2.990,79	22.508,41	0,00	123.598,36
	Cardeñadizo	1.369	DRN	4.891,35	387.786,74	22.367,46	25.687,42	62.070,17	0,00	502.803,14
			RN	4.461,39	349.873,94	22.279,79	23.928,12	55.230,70	0,00	455.773,94
	Cardeñajimeno	1.136	DRN	187.473,51	415.252,86	20.890,47	20.432,67	50.086,53	0,00	694.136,04
			RN	187.473,51	415.252,86	20.890,47	20.432,67	50.086,53	0,00	694.136,04
	Castrojeriz	782	DRN	95.565,04	523.853,88	52.478,37	17.686,87	48.922,71	0,00	738.506,87
			RN	95.565,04	523.853,88	52.478,37	17.686,87	48.922,71	0,00	738.506,87
	Cogollos	570	DRN	62.362,98	244.349,14	1.777,44	11.202,34	22.797,26	0,00	342.489,16
			RN	62.362,98	244.349,14	1.777,44	11.202,34	22.797,26	0,00	342.489,16
	Condado de Treviño	1.363	DRN	6.569,47	572.544,15	0,00	68.255,33	69.266,76	0,00	716.635,71
RN			6.569,47	572.544,15	0,00	68.255,33	69.266,76	0,00	716.635,71	



CONSEJO DE CUENTAS DE CASTILLA Y LEÓN

Análisis del impacto en la situación económico-financiera del Sector Público Local de Castilla y León de las reformas impulsadas por el Impuesto sobre el Valor de los Terrenos de Naturaleza Urbana, ejercicios 2017-2022

Provincia	Municipio	Población (Nº de habitantes)	DRN/RN	IBI	IVTM	IIVTNU	IAE	ICIO	COTOS	Total
Burgos	Espinosa de los Monteros	1.651	DRN	67.469,00	655.313,75	15.705,93	14.067,21	92.919,84	20.279,59	865.755,32
			RN	67.469,00	655.313,75	15.705,93	14.067,21	92.919,84	20.279,59	865.755,32
	Frandovínez	86	DRN	215,80	44.477,88	1.283,60	1.010,91	5.318,65	0,00	52.306,84
			RN	215,80	44.477,88	1.283,60	1.010,91	5.318,65	0,00	52.306,84
	Fuentelcásped	252	DRN	5.090,07	78.798,62	2.154,72	574,48	10.327,77	0,00	96.945,66
			RN	5.090,07	78.798,62	2.154,72	574,48	10.327,77	0,00	96.945,66
	Gumiel de Izán	561	DRN	16.025,82	319.229,53	5.513,07	8.213,71	32.272,01	0,00	381.254,14
			RN	14.087,33	289.105,83	4.521,91	7.908,83	29.624,22	0,00	345.248,12
	Hornillos del Camino	59	DRN	206,15	15.975,74	0,00	45,46	2.697,03	0,00	18.924,38
			RN	206,15	15.975,74	0,00	45,46	2.697,03	0,00	18.924,38
	Hortigüela	105	DRN	739,12	80.713,36	1.245,89	950,25	6.373,12	0,00	90.021,74
			RN	739,12	80.713,36	1.245,89	950,25	6.373,12	0,00	90.021,74
	Huronos	62	DRN	217,02	14.708,36	6.703,75	188,44	4.888,76	0,00	26.706,33
			RN	217,02	14.708,36	6.703,75	188,44	4.888,76	0,00	26.706,33
	Ibeas de Juarros	1.405	DRN	19.093,33	281.209,91	12.031,32	0,00	63.973,95	0,00	376.308,51
			RN	19.093,33	281.209,91	12.031,32	0,00	63.973,95	0,00	376.308,51
	Isar	287	DRN	190,96	73.104,48	0,00	217,70	14.238,84	0,00	87.751,98
			RN	190,96	73.104,48	0,00	217,70	14.238,84	0,00	87.751,98
	Junta de Traslaloma	128	DRN	408,07	52.132,33	3.335,43	2.301,99	6.740,11	0,00	64.917,93
			RN	408,07	52.132,33	3.335,43	2.301,99	6.740,11	0,00	64.917,93
	Lerma	2.537	DRN	49.377,30	862.227,46	43.523,98	172.171,26	157.950,52	0,00	1.285.250,52
			RN	49.377,30	862.227,46	38.012,10	139.475,90	157.950,52	0,00	1.247.043,28
	Medina de Pomar	5.734	DRN	62.104,59	2.765.124,38	59.535,65	154.711,51	255.373,30	0,00	3.296.849,43
			RN	57.843,47	2.626.344,40	59.535,65	125.088,95	238.030,53	0,00	3.106.843,00
	Melgar de Fernamental	1.548	DRN	26.437,01	632.249,11	18.736,60	8.014,97	82.826,90	0,00	768.264,59
			RN	24.521,61	587.148,75	16.898,86	4.552,62	76.316,17	0,00	709.438,01
	Merindad de Montija	707	DRN	40.605,43	387.444,39	16.351,28	26.277,07	35.857,63	0,00	506.535,80
			RN	40.605,43	387.444,39	16.351,28	26.277,07	35.857,63	0,00	506.535,80
	Merindad de Río Ubierna	1.418	DRN	169.087,91	459.194,65	23.481,34	10.516,19	74.247,44	0,00	736.527,53
			RN	169.087,91	459.194,65	23.481,34	10.516,19	74.247,44	0,00	736.527,53
	Merindad de Sotoscueva	396	DRN	2.029,22	205.927,52	5.890,52	1.860,48	19.284,61	0,00	234.992,35
			RN	2.029,22	205.927,52	5.890,52	1.860,48	19.284,61	0,00	234.992,35
Miranda de Ebro	35.760	DRN	1.238.480,36	9.637.565,77	284.646,98	1.198.079,76	1.933.632,70	0,00	14.292.405,57	
		RN	961.092,36	8.899.134,53	248.359,16	886.294,48	1.566.887,22	0,00	12.561.767,75	
Orbaneja Riopico	339	DRN	1.954,75	60.676,52	1.151,73	23,02	16.595,58	0,00	80.401,60	
		RN	1.954,75	60.676,52	1.151,73	23,02	16.595,58	0,00	80.401,60	
Palazuelos de la Sierra	85	DRN	9.929,03	44.939,60	5.899,56	18,11	3.935,31	0,00	64.721,61	
		RN	9.929,03	44.939,60	5.899,56	18,11	3.935,31	0,00	64.721,61	
Pancorbo	429	DRN	25.556,80	178.242,12	5.932,98	6.083,72	21.889,65	0,00	237.705,27	
		RN	25.537,94	175.203,64	5.862,98	6.083,72	19.571,34	0,00	232.259,62	
Puebla de Arganzón (La)	502	DRN	4.944,31	172.889,60	9.599,55	11.217,63	24.998,81	0,00	223.649,90	
		RN	4.944,31	172.889,60	9.599,55	11.217,63	24.998,81	0,00	223.649,90	
Quintanaortuño	261	DRN	4.635,69	62.143,42	102,01	2.550,47	11.644,24	0,00	81.075,83	
		RN	4.635,69	62.143,42	102,01	2.550,47	11.644,24	0,00	81.075,83	
Quintanilla Vivar	820	DRN	2.380,49	226.090,11	19.070,81	7.576,05	38.544,52	0,00	293.661,98	
		RN	2.380,49	226.090,11	19.070,81	7.576,05	38.544,52	0,00	293.661,98	
Salas de los Infantes	1.987	DRN	102.420,83	545.302,75	73.699,21	34.291,05	96.920,68	0,00	852.634,52	
		RN	102.420,83	545.302,75	67.958,48	34.291,05	96.920,68	0,00	846.893,79	
San Mamés de Burgos	287	DRN	1.315,87	63.430,67	1.204,14	390,49	12.421,18	0,00	78.762,35	
		RN	1.315,87	63.430,67	1.204,14	390,49	12.421,18	0,00	78.762,35	
Santa Gadea del Cid	153	DRN	1.317,42	540,69	70,56	0,00	6.613,60	0,00	8.542,27	
		RN	1.317,42	540,69	70,56	0,00	6.613,60	0,00	8.542,27	
Sotillo de la Ribera	475	DRN	9.469,19	161.218,76	9.879,04	0,00	33.682,36	0,00	214.249,35	
		RN	9.469,19	161.218,76	9.879,04	0,00	32.934,36	0,00	213.501,35	
Sotragero	273	DRN	693,29	86.231,97	2.116,91	119,09	11.768,13	0,00	100.929,39	
		RN	693,29	86.231,97	2.116,91	119,09	11.768,13	0,00	100.929,39	
Valdorros	297	DRN	10.481,43	184.939,25	5.526,45	0,00	16.266,05	0,00	217.213,18	
		RN	10.481,43	184.939,25	5.526,45	0,00	16.266,05	0,00	217.213,18	



CONSEJO DE CUENTAS DE CASTILLA Y LEÓN

Análisis del impacto en la situación económico-financiera del Sector Público Local de Castilla y León de las reformas impulsadas por el Impuesto sobre el Valor de los Terrenos de Naturaleza Urbana, ejercicios 2017-2022

Provincia	Municipio	Población (Nº de habitantes)	DRN/RN	IBI	IVTM	IIVTNU	IAE	ICIO	COTOS	Total
Burgos	Valle de Losa	481	DRN	6.492,80	371.068,61	23.017,38	10.721,52	30.120,61	0,00	441.420,92
			RN	6.492,80	371.068,61	23.017,38	10.721,52	30.120,61	0,00	441.420,92
	Valle de Mena	3.805	DRN	29.358,59	1.687.273,82	99.405,56	56.549,81	204.087,02	0,00	2.076.674,80
			RN	27.852,14	1.520.892,26	94.496,26	44.727,54	178.444,96	0,00	1.866.413,16
	Valle de Sedano	421	DRN	146.625,85	350.214,24	12.482,52	1.002,75	17.248,99	0,00	527.574,35
			RN	146.625,85	350.214,24	12.482,52	1.002,75	17.248,99	0,00	527.574,35
	Valluércanes	71	DRN	115,28	29.297,04	212,05	269,59	5.049,29	0,00	34.943,25
			RN	114,61	26.628,09	212,05	250,73	5.049,29	0,00	32.254,77
	Villagonzalo Pedernales	1.859	DRN	47.481,72	567.983,28	11.037,63	11.515,29	186.222,05	0,00	824.239,97
			RN	47.481,72	567.983,28	11.037,63	11.515,29	186.222,05	0,00	824.239,97
	Villalbilla de Burgos	1.423	DRN	27.297,72	437.761,76	5.956,74	22.132,56	82.286,15	0,00	575.434,93
			RN	24.304,39	405.938,03	5.956,74	19.573,09	82.257,35	0,00	538.029,60
	Villangómez	217	DRN	1.304,13	88.563,97	0,00	693,19	16.895,23	0,00	107.456,52
			RN	1.304,13	88.563,97	0,00	693,19	16.895,23	0,00	107.456,52
Villanueva de Argaño	114	DRN	2.519,79	33.342,26	1.267,84	402,98	6.648,94	0,00	44.181,81	
		RN	2.519,79	33.342,26	1.267,84	402,98	6.648,94	0,00	44.181,81	
Villarcayo de Merindad de Castilla la Vieja	4.011	DRN	140.951,79	1.944.638,97	84.952,80	233.758,94	167.289,29	0,00	2.571.591,79	
		RN	133.811,93	1.808.583,26	42.339,87	179.996,88	148.374,73	0,00	2.313.106,67	
Villariezo	645	DRN	15.503,58	258.226,10	2.887,04	3.968,57	55.054,83	0,00	335.640,12	
		RN	15.503,58	258.226,10	2.887,04	3.968,57	55.054,83	0,00	335.640,12	
Villayero Morquillas	195	DRN	1.260,25	53.294,52	2.565,48	3.212,32	12.529,25	0,00	72.861,82	
		RN	1.260,25	53.294,52	2.565,48	3.212,32	12.529,25	0,00	72.861,82	
León	Bañeza (La)	10.290	DRN	178.305,17	2.681.471,71	166.304,63	209.006,41	547.043,38	0,00	3.782.131,30
			RN	178.305,17	2.681.471,71	47.485,27	209.006,41	547.043,38	0,00	3.663.311,94
	Benavides	2.440	DRN	18.342,02	675.377,01	9.490,28	25.421,68	114.142,96	0,00	842.773,95
			RN	17.842,02	618.257,01	9.360,28	20.137,29	100.142,96	0,00	765.739,56
	Cabrillanes	747	DRN	4.010,75	189.455,19	9.634,80	0,00	43.486,15	78,70	246.665,59
			RN	4.010,75	189.455,19	9.634,80	0,00	43.486,15	78,70	246.665,59
	Castrocalbón	938	DRN	1.747,30	177.912,00	2.418,61	6.325,86	31.235,01	0,00	219.638,78
			RN	1.747,30	169.712,00	2.418,61	6.325,86	30.435,01	0,00	210.638,78
	Castropodame	1.629	DRN	42.505,83	342.444,37	12.053,40	0,00	84.946,58	0,00	481.950,18
			RN	32.586,19	293.100,00	11.977,42	0,00	67.900,00	0,00	405.563,61
	Cistierna	3.090	DRN	72.453,37	539.721,53	35.638,98	69.946,86	126.886,43	0,00	844.647,17
			RN	72.453,37	539.721,53	35.638,98	69.734,11	126.886,43	0,00	844.434,42
	Cuadros	2.035	DRN	11.660,70	569.878,54	57.836,07	43.310,23	75.855,71	0,00	758.541,25
			RN	11.660,70	569.878,54	57.836,07	43.310,23	75.855,71	0,00	758.541,25
	Fresno de la Vega	479	DRN	2.278,91	157.072,33	2.536,35	13.394,03	28.759,64	0,00	204.041,26
			RN	2.278,91	157.072,33	2.536,35	13.394,03	28.759,64	0,00	204.041,26
	León	124.028	DRN	2.222.138,33	47.622.887,18	4.000.386,09	2.974.465,57	6.077.461,91	0,00	62.897.339,08
			RN	1.060.130,15	45.616.428,16	2.093.188,33	2.924.757,76	5.507.008,44	0,00	57.201.512,84
	Onzonilla	1.832	DRN	84.021,27	692.780,00	27.270,79	14.621,89	146.085,11	0,00	964.779,06
			RN	84.021,27	492.780,00	27.270,79	14.621,89	126.085,11	0,00	744.779,06
	Ponferrada	64.509	DRN	1.065.155,53	17.123.529,24	244.528,77	530.290,59	3.668.568,74	0,00	22.632.072,87
			RN	812.655,94	14.040.489,94	228.320,68	354.372,33	3.318.490,34	0,00	18.754.329,23
	Robla (La)	3.752	DRN	596.126,80	1.471.879,48	45.891,20	48.739,98	191.436,13	0,00	2.354.073,59
			RN	596.126,80	1.471.879,48	45.508,56	13.500,93	148.683,87	0,00	2.275.699,64
	San Andrés del Rabanedo	30.549	DRN	804.100,88	8.395.580,60	255.116,37	2.107.740,34	1.578.422,70	0,00	13.140.960,89
			RN	740.600,05	7.657.116,67	131.864,63	1.644.465,03	1.322.823,62	0,00	11.496.870,00
	San Cristóbal de la Polantera	667	DRN	2.760,94	109.507,78	2.696,84	2.946,28	32.609,30	0,00	150.521,14
			RN	2.760,94	109.507,78	2.696,84	2.946,28	32.609,30	0,00	150.521,14
San Emiliano	627	DRN	4.111,13	97.236,31	7.481,88	2.931,38	28.500,00	0,00	140.260,70	
		RN	4.111,13	97.236,31	7.481,88	2.919,38	28.500,00	0,00	140.248,70	
Santa María del Páramo	3.101	DRN	58.782,66	1.014.660,08	55.444,44	20.524,50	149.468,00	0,00	1.298.879,68	
		RN	52.582,80	905.119,31	16.387,64	20.524,50	126.177,71	0,00	1.120.791,96	
Santovenia de la Valdconcina	2.100	DRN	52.154,55	717.997,64	37.878,23	23.953,86	175.235,11	0,00	1.007.219,39	
		RN	47.562,27	592.556,00	37.878,23	23.953,86	149.416,11	0,00	851.366,47	
Valderas	1.586	DRN	51.591,15	330.539,31	11.529,42	19.344,22	80.004,77	0,00	493.008,87	
		RN	50.490,12	305.319,63	11.529,42	19.344,22	80.004,77	0,00	466.688,16	



CONSEJO DE CUENTAS DE CASTILLA Y LEÓN

Análisis del impacto en la situación económico-financiera del Sector Público Local de Castilla y León de las reformas impulsadas por el Impuesto sobre el Valor de los Terrenos de Naturaleza Urbana, ejercicios 2017-2022

Provincia	Municipio	Población (Nº de habitantes)	DRN/RN	IBI	IVTM	IIVTNU	IAE	ICIO	COTOS	Total
León	Valverde de la Virgen	7.377	DRN	27.680,56	1.600.278,64	28.098,82	490.061,58	288.281,57	0,00	2.434.401,17
			RN	15.280,87	1.299.058,14	28.098,82	488.901,49	241.834,31	0,00	2.073.173,63
	Vega de Infanzones	818	DRN	2.562,11	138.020,00	12.894,59	997,78	38.580,00	48,91	193.103,39
			RN	2.562,11	138.020,00	12.894,59	997,78	38.580,00	48,91	193.103,39
	Villablino	8.444	DRN	73.229,46	1.650.703,37	37.159,39	9.123,15	524.397,10	0,00	2.294.612,47
			RN	57.773,02	1.387.719,04	22.500,04	6.484,85	408.224,94	0,00	1.882.701,89
	Villafranca del Bierzo	2.855	DRN	24.634,21	807.089,69	26.816,91	35.046,79	169.584,78	0,00	1.063.172,38
			RN	21.075,19	635.412,00	26.816,91	35.046,79	131.980,39	0,00	850.331,28
	Villaturiel	1.826	DRN	36.552,94	421.684,00	12.936,07	16.714,21	96.723,50	0,00	584.610,72
			RN	36.552,94	421.684,00	12.936,07	16.714,21	96.723,50	0,00	584.610,72
Palencia	Aguilar de Campoo	6.749	DRN	399.774,23	2.314.920,46	222.393,50	145.862,20	323.794,63	0,00	3.406.745,02
			RN	393.575,97	2.241.728,48	153.455,39	123.443,56	296.731,41	0,00	3.208.934,81
	Barruelo de Santullán	1.174	DRN	27.223,93	429.431,29	18.780,76	21.205,25	60.905,76	0,00	557.546,99
			RN	26.972,01	406.902,45	18.780,76	21.205,25	54.761,56	0,00	528.622,03
	Carrión de los Condes	2.035	DRN	26.838,20	551.722,84	23.180,33	10.882,59	107.184,99	212,42	720.021,37
			RN	26.593,74	537.029,83	20.789,59	10.882,59	99.919,63	212,42	695.427,80
	Cervera de Pisuerga	2.277	DRN	17.632,51	738.725,18	39.820,58	40.552,88	117.479,28	0,00	954.210,43
			RN	17.632,51	717.798,43	39.820,58	31.432,23	117.479,28	0,00	924.163,03
	Dueñas	2.624	DRN	354.908,67	918.926,95	67.075,92	31.995,99	136.728,24	752,19	1.510.387,96
			RN	352.992,40	902.845,74	67.075,92	26.953,71	130.242,23	752,19	1.480.862,19
	Grijota	2.362	DRN	16.111,65	739.832,15	15.179,74	76.161,51	108.554,35	22,72	955.862,12
			RN	14.836,57	652.956,69	15.179,74	31.194,69	101.411,50	22,72	915.601,91
	Guardo	5.872	DRN	71.621,81	928.350,39	35.447,17	17.759,43	307.294,70	0,00	1.360.473,50
			RN	71.621,81	883.317,13	35.447,17	17.759,43	284.138,41	0,00	1.292.283,95
	Herrera de Pisuerga	1.914	DRN	65.295,42	616.815,32	11.064,29	26.955,92	111.546,48	0,00	831.677,43
			RN	31.071,86	521.973,80	11.064,29	18.719,88	96.001,54	0,00	678.831,37
	Husillos	330	DRN	1.213,68	149.620,75	44.284,08	1.202,02	14.759,98	0,00	211.080,51
			RN	1.213,68	141.486,27	44.284,08	1.022,13	14.183,81	0,00	202.189,97
	Palencia	78.144	DRN	1.538.038,65	14.988.287,74	440.228,78	871.859,99	3.618.059,49	0,00	21.456.474,65
			RN	1.455.607,20	14.487.646,54	439.046,86	711.056,88	3.353.246,77	0,00	20.446.604,25
Saldaña	2.958	DRN	35.631,13	799.474,42	31.628,19	41.273,60	157.854,62	0,00	1.065.861,96	
		RN	35.631,13	799.474,42	31.628,19	41.273,60	157.854,62	0,00	1.065.861,96	
San Cebrián de Mudá	154	DRN	238,85	58.017,43	959,46	1.327,53	5.787,83	0,00	66.331,10	
		RN	238,85	56.376,55	959,46	1.327,53	5.753,75	0,00	64.656,14	
Venta de Baños	6.401	DRN	432.093,95	1.753.396,88	248.776,84	185.154,86	318.593,12	0,00	2.938.015,65	
		RN	426.236,27	1.659.623,83	245.725,92	169.930,63	288.278,34	0,00	2.789.794,99	
Villalobón	1.734	DRN	21.957,78	280.139,46	22.476,46	43.413,50	91.410,75	0,00	459.397,95	
		RN	21.707,78	260.494,78	22.476,46	43.413,50	89.410,75	0,00	437.503,27	
Villamuriel de Cerrato	6.469	DRN	583.931,82	1.581.283,41	295.140,12	95.856,22	418.329,04	0,00	2.974.540,61	
		RN	576.509,48	1.567.026,25	295.140,12	88.393,64	387.224,44	0,00	2.914.293,93	
Salamanca	Alba de Tormes	5.166	DRN	26.591,94	1.060.965,91	35.597,44	77.488,97	245.354,19	0,00	1.445.998,45
			RN	26.591,94	1.060.965,91	35.597,44	77.488,97	245.354,19	0,00	1.445.998,45
	Alberca (La)	1.071	DRN	24.529,27	381.424,49	15.246,73	10.926,60	50.102,57	56.517,76	538.747,42
			RN	24.529,27	381.424,49	15.246,73	10.926,60	50.102,57	56.517,76	538.747,42
	Aldealengua	666	DRN	4.134,63	160.081,88	6.904,11	7.017,24	31.621,97	0,00	209.759,83
			RN	3.294,88	145.346,87	6.904,11	7.017,24	28.608,03	0,00	191.171,13
	Béjar	12.559	DRN	94.556,93	2.620.211,00	36.050,46	265.744,91	750.506,26	0,00	3.767.069,56
			RN	51.825,29	2.306.747,86	36.050,46	183.529,23	614.398,46	0,00	3.192.551,30
	Buenavista	350	DRN	4.291,91	100.509,90	7.402,96	656,88	11.465,87	0,00	124.327,52
			RN	4.291,91	100.509,90	7.402,96	656,88	11.465,87	0,00	124.327,52
	Cabrerizos	4.254	DRN	25.901,45	756.175,00	29.157,64	48.439,87	188.407,28	0,00	1.048.081,24
			RN	24.694,38	713.429,99	27.538,38	41.611,73	168.528,13	0,00	975.802,61
	Candelario	860	DRN	2.988,13	410.469,98	13.776,76	5.689,52	39.123,95	0,00	472.048,34
			RN	2.988,13	410.469,98	7.259,47	5.689,52	39.123,95	0,00	465.531,05
	Cantaracillo	191	DRN	2.441,24	70.695,17	1.338,34	732,82	9.606,64	427,25	85.241,46
			RN	2.441,24	70.695,17	1.338,34	732,82	9.606,64	427,25	85.241,46
Carbajosa de la Sagrada	7.251	DRN	326.361,82	2.133.314,65	328.408,76	260.317,95	456.568,47	0,00	3.504.971,65	
		RN	307.022,42	1.897.995,87	292.000,60	185.420,69	423.840,53	0,00	3.106.280,11	



CONSEJO DE CUENTAS DE CASTILLA Y LEÓN

Análisis del impacto en la situación económico-financiera del Sector Público Local de Castilla y León de las reformas impulsadas por el Impuesto sobre el Valor de los Terrenos de Naturaleza Urbana, ejercicios 2017-2022

Provincia	Municipio	Población (Nº de habitantes)	DRN/RN	IBI	IVTM	IIVTNU	IAE	ICIO	COTOS	Total
Salamanca	Carrascal de Barregas	1.231	DRN	14.634,81	381.046,80	11.125,24	5.785,96	73.353,03	0,00	485.945,84
			RN	13.853,02	323.824,94	11.125,24	5.785,96	69.935,13	0,00	424.524,29
	Ciudad Rodrigo	12.261	DRN	151.944,72	3.002.684,33	103.583,21	172.526,20	649.049,25	2.614,98	4.082.402,69
			RN	132.985,35	2.800.645,40	103.583,21	172.526,20	588.975,31	2.337,49	3.801.052,96
	Doñinos de Salamanca	2.172	DRN	105.805,33	451.564,52	90.958,42	44.029,94	66.981,21	0,00	759.339,42
			RN	105.805,33	451.564,52	90.958,42	44.029,94	66.981,21	0,00	759.339,42
	Fuente de San Esteban (La)	1.285	DRN	16.605,67	237.318,73	9.993,44	0,00	57.579,16	0,00	321.497,00
			RN	16.605,67	237.318,73	9.993,44	0,00	57.579,16	0,00	321.497,00
	Fuentes de Oñoro	1.136	DRN	25.493,90	212.773,65	5.324,79	1.460,59	63.190,76	301,44	308.545,13
			RN	25.153,48	182.762,69	5.324,79	1.460,59	47.191,86	301,44	262.194,85
	Galindo y Perahuy	653	DRN	1.967,04	20.620,20	847,79	13.076,75	35.935,51	0,00	293.447,29
			RN	1.967,04	241.620,20	847,79	13.076,75	35.935,51	0,00	293.447,29
	Guijuelo	5.616	DRN	638.705,77	2.522.292,58	93.410,48	133.274,14	365.843,89	0,00	3.753.526,86
			RN	638.705,77	2.522.292,58	78.119,77	95.266,86	365.843,89	0,00	3.700.228,87
	Miranda de Anzá	440	DRN	11.207,92	80.100,00	1.365,77	5.937,60	19.100,00	0,00	117.711,29
			RN	11.207,92	80.100,00	1.365,77	5.937,60	19.100,00	0,00	117.711,29
	Monterrubio de Armuña	1.326	DRN	2.696,82	205.074,47	9.202,19	3.918,73	63.487,98	0,00	284.380,19
			RN	2.696,82	205.074,47	9.202,19	3.918,73	63.487,98	0,00	284.380,19
	Pelabravo	1.210	DRN	14.216,33	344.551,84	33.079,25	58.451,30	53.163,03	0,00	503.461,75
			RN	14.216,33	344.551,84	33.079,25	58.451,30	53.163,03	0,00	503.461,75
Peñaranda de Bracamonte	6.161	DRN	112.395,32	1.358.246,85	29.162,28	51.227,16	343.295,70	0,00	1.894.327,31	
		RN	83.543,73	1.197.091,73	29.162,28	25.428,79	320.631,84	0,00	1.655.858,37	
Salamanca	144.825	DRN	2.088.577,16	44.049.126,92	3.539.390,02	7.523.169,21	6.841.919,32	0,00	64.042.182,63	
		RN	919.165,18	25.514.918,07	2.081.313,96	6.196.861,20	6.616.413,89	0,00	41.328.672,30	
Santa Marta de Tormes	14.730	DRN	237.564,09	2.932.567,16	242.221,78	482.886,36	764.586,70	0,00	4.659.826,09	
		RN	222.160,36	2.685.547,98	242.143,33	481.971,21	697.675,56	0,00	4.299.498,44	
Terradillos	3.041	DRN	15.846,44	448.707,84	13.907,27	21.660,11	152.717,70	0,00	652.839,36	
		RN	12.364,83	403.481,02	11.874,42	15.879,38	129.573,12	0,00	573.172,77	
Villamayor	7.212	DRN	42.825,06	1.685.664,79	411.121,64	-1.199,21	320.386,73	0,00	2.458.799,01	
		RN	31.577,83	1.500.954,15	411.121,64	-1.199,21	293.114,65	0,00	2.235.569,06	
Segovia	Ayllón	1.182	DRN	33.479,57	478.509,76	32.086,29	41.163,63	68.189,79	0,00	653.429,04
			RN	27.935,35	404.782,78	32.086,29	21.967,49	54.000,10	0,00	540.772,01
	Bernuy de Porreros	766	DRN	41.941,41	283.535,93	7.685,98	39.479,89	27.076,03	31,41	399.750,65
			RN	37.911,00	214.752,04	7.685,98	39.479,89	20.066,42	31,41	319.926,74
	Cerezo de Abajo	102	DRN	3.298,64	92.623,63	5.048,08	2.206,45	7.093,20	0,00	110.270,00
			RN	2.451,72	76.386,60	5.048,08	1.587,74	6.307,88	0,00	91.782,02
	Cerezo de Arriba	128	DRN	3.789,27	160.032,76	9.446,39	532,56	5.305,47	0,00	179.106,45
			RN	3.789,27	160.032,76	9.446,39	532,56	5.305,47	0,00	179.106,45
	Cuéllar	9.659	DRN	180.452,63	2.315.569,24	173.861,17	93.787,81	665.681,29	0,00	3.429.352,14
			RN	173.700,84	1.955.457,81	173.203,32	27.908,22	540.932,28	0,00	2.871.202,47
	Encinillas	312	DRN	6.010,97	55.248,62	1.694,16	187,58	12.429,49	0,00	75.570,82
			RN	6.010,97	49.793,92	1.694,16	0,00	9.278,44	0,00	66.777,49
	Espinar (El)	9.086	DRN	144.404,27	4.806.564,04	94.563,20	512.301,62	450.051,14	-134,22	6.007.750,05
			RN	144.404,27	4.806.564,04	65.150,04	360.419,01	450.051,14	-134,22	5.826.454,28
	Espirdo	1.389	DRN	7.699,49	315.255,71	3.359,95	24.619,20	60.531,72	0,00	411.466,07
			RN	6.601,11	231.119,24	3.359,95	8.059,47	43.806,23	0,00	292.946,00
	Fresno de Cantespino	280	DRN	3.670,17	247.961,68	33.710,39	30.242,67	13.073,33	0,00	328.658,24
			RN	3.432,92	197.646,80	17.401,17	18.032,13	10.124,76	0,00	246.637,78
	Hontanares de Eresma	1.456	DRN	4.425,50	246.683,27	4.867,24	963,82	48.633,22	0,00	305.573,05
			RN	3.816,51	204.240,76	4.301,08	0,00	38.578,32	0,00	250.936,67
Losa (La)	519	DRN	1.869,32	293.427,95	13.490,54	3.622,77	29.567,54	0,00	341.978,12	
		RN	1.869,32	283.427,95	13.490,54	3.622,77	29.567,54	0,00	331.978,12	
Martín Miguel	211	DRN	1.830,75	89.058,48	2.534,62	6.372,43	12.077,50	0,00	111.873,78	
		RN	1.830,75	89.058,48	2.534,62	6.372,43	11.660,23	0,00	111.456,51	
Martín Muñoz de las Posadas	284	DRN	4.680,34	163.640,56	10.654,53	17.170,17	20.004,73	0,00	216.150,33	
		RN	4.680,34	163.640,56	10.654,53	17.170,17	20.004,73	0,00	216.150,33	
Montejo de Arévalo	171	DRN	4.137,91	88.871,83	0,00	2.180,22	10.975,06	0,00	106.165,02	
		RN	4.137,91	88.871,83	0,00	2.180,22	10.975,06	0,00	106.165,02	



CONSEJO DE CUENTAS DE CASTILLA Y LEÓN

Análisis del impacto en la situación económico-financiera del Sector Público Local de Castilla y León de las reformas impulsadas por el Impuesto sobre el Valor de los Terrenos de Naturaleza Urbana, ejercicios 2017-2022

Provincia	Municipio	Población (Nº de habitantes)	DRN/RN	IBI	IVTM	IIVTNU	IAE	ICIO	COTOS	Total
Segovia	Navas de Riofrío	386	DRN	1.969,16	300.496,65	31.062,97	12.364,91	20.200,36	0,00	366.094,05
			RN	1.969,16	280.496,65	31.062,97	12.364,91	20.200,36	0,00	346.094,05
	Palazuelos de Eresma	5.538	DRN	49.606,79	1.160.847,54	86.350,90	24.517,97	235.883,09	0,00	1.557.206,29
			RN	46.814,94	1.110.436,52	51.425,77	24.517,97	221.497,61	0,00	1.454.692,81
	Pedraza	340	DRN	706,00	165.210,67	20.765,98	10.084,93	13.835,64	0,00	210.603,22
			RN	706,00	165.210,67	20.765,98	10.084,93	13.835,64	0,00	210.603,22
	Real Sitio de San Ildefonso	5.285	DRN	123.084,50	1.939.519,46	113.508,94	350.874,84	341.913,47	0,00	2.868.901,21
			RN	120.703,27	1.801.825,01	104.116,84	249.670,04	319.793,98	0,00	2.596.109,14
	Roda de Eresma	197	DRN	3.859,49	45.492,16	12.322,58	545,85	8.435,26	0,00	70.655,34
			RN	2.996,43	23.597,00	12.322,58	0,00	5.867,96	0,00	44.783,97
	Santa María la Real de Nieva	961	DRN	21.496,56	309.753,21	22.839,56	9.354,87	60.459,34	0,00	423.903,54
			RN	21.496,56	309.753,21	22.839,56	9.354,87	60.459,34	0,00	423.903,54
	Valverde del Majano	1.115	DRN	274.195,30	1.007.754,76	38.210,36	153.404,62	116.809,85	135,03	1.590.509,92
			RN	223.307,89	643.764,78	32.039,24	46.573,28	71.557,48	112,57	1.017.355,24
Villaverde de Íscar	591	DRN	3.392,81	162.194,16	20.707,76	12.309,00	35.012,93	0,00	233.616,66	
		RN	3.152,08	155.099,50	4.916,20	5.806,84	33.380,22	0,00	202.354,84	
Zarzuela del Monte	485	DRN	4.746,50	149.936,00	7.543,17	1.270,06	21.895,78	0,00	185.391,51	
		RN	4.746,50	149.936,00	7.543,17	1.270,06	21.895,78	0,00	185.391,51	
Soria	Alconaba	179	DRN	9.174,37	84.810,70	0,00	3.001,06	9.198,41	1.429,35	107.613,89
			RN	9.174,37	84.810,70	0,00	3.001,06	9.198,41	1.429,35	107.613,89
	Almazán	5.477	DRN	174.773,03	1.465.516,13	101.441,83	89.873,19	316.927,43	0,00	2.148.531,61
			RN	169.389,58	1.326.938,27	85.063,30	89.873,19	271.791,32	0,00	1.943.055,66
	Arcos de Jalón	1.454	DRN	75.203,80	492.655,61	21.317,62	2.760,97	65.275,74	4.245,52	661.459,26
			RN	75.203,80	492.655,61	17.488,24	2.760,97	65.275,74	4.245,52	657.629,88
	Ólvega	3.675	DRN	189.925,89	1.057.032,80	44.124,95	69.199,39	250.042,80	333,10	1.610.658,93
			RN	187.823,96	1.027.839,74	44.124,95	69.199,39	237.731,43	333,10	1.567.052,57
	Soria	39.821	DRN	1.317.840,56	13.680.561,73	854.629,98	3.126.483,49	2.351.017,52	0,00	21.330.533,28
			RN	1.285.697,71	12.959.220,34	539.103,34	1.607.277,88	2.067.025,26	0,00	18.458.324,53
Valladolid	Alaejos	1.379	DRN	8.045,29	385.618,11	20.986,45	16.487,09	74.571,67	0,00	505.708,61
			RN	8.045,29	385.618,11	20.986,45	16.487,09	74.571,67	0,00	505.708,61
	Aldea de San Miguel	213	DRN	1.503,05	55.180,46	77,66	464,40	12.857,17	0,00	70.082,74
			RN	1.503,05	51.464,82	77,66	464,40	11.450,05	0,00	64.959,98
	Aldeamayor de San Martín	5.634	DRN	206.082,52	1.688.302,44	60.622,80	314.804,34	341.685,77	0,00	2.611.497,87
			RN	115.345,83	1.022.949,30	48.078,34	149.135,26	307.738,08	0,00	1.643.246,81
	Arroyo de la Encamienda	20.537	DRN	2.746.035,97	4.571.019,98	497.978,29	2.047.956,68	751.614,79	0,00	10.614.605,71
			RN	2.707.757,99	4.105.671,53	318.855,55	1.112.220,44	681.471,81	0,00	8.925.977,32
	Boecillo	4.148	DRN	113.554,88	1.482.200,04	132.143,09	74.289,60	205.500,04	0,00	2.007.687,65
			RN	99.086,39	1.324.620,13	132.143,09	3.145,80	181.745,50	0,00	1.740.740,91
	Cabezón de Pisuegra	3.763	DRN	213.321,12	716.854,87	56.131,42	166.388,89	218.876,58	0,00	1.371.572,88
			RN	211.685,42	642.190,43	16.330,37	113.907,68	191.207,25	0,00	1.175.321,15
	Castronuevo de Esgueva	370	DRN	2.517,09	136.794,26	3.478,15	9.690,43	22.651,72	0,00	175.131,65
			RN	2.517,09	129.733,43	3.478,15	9.690,43	20.708,03	0,00	166.127,13
	Cigales	5.328	DRN	101.492,40	955.833,91	26.331,18	8.927,22	282.527,74	495,96	1.375.608,41
			RN	95.167,45	873.489,79	5.455,58	2.037,46	236.606,39	35,36	1.212.792,03
	Cistérniga	9.016	DRN	146.131,44	1.619.484,00	221.796,22	114.415,65	514.104,76	0,00	2.615.932,07
			RN	126.071,79	1.477.498,63	219.404,96	77.336,10	463.152,33	0,00	2.363.463,81
	Fuensaldaña	1.954	DRN	25.320,56	387.629,55	7.535,30	15.864,92	99.044,98	0,00	535.395,31
			RN	24.920,83	340.341,56	7.441,05	15.415,96	99.044,98	0,00	487.164,38
	Geria	506	DRN	2.720,35	117.643,28	6.519,39	174,70	24.834,60	0,00	151.892,32
			RN	2.720,35	117.643,28	6.519,39	174,70	24.834,60	0,00	151.892,32
	Hornillos de Eresma	166	DRN	23.755,69	78.055,91	2.177,26	333,27	8.557,89	0,00	112.880,02
			RN	23.455,90	69.030,70	2.036,38	333,27	7.771,58	0,00	102.627,83
	Íscar	6.341	DRN	100.750,79	1.192.072,46	9.361,23	0,00	425.027,50	0,00	1.727.211,98
			RN	100.750,79	1.091.212,03	9.361,23	0,00	368.955,68	0,00	1.570.279,73
	Laguna de Duero	22.765	DRN	316.857,89	4.591.354,73	726.481,63	331.948,54	1.439.083,08	0,00	7.405.725,87
			RN	305.531,04	4.328.993,70	706.892,55	307.180,45	1.239.336,78	0,00	6.887.934,52
Mayorga	1.478	DRN	97.070,36	545.852,80	11.172,29	19.809,48	71.690,24	1.095,76	746.690,93	
		RN	96.124,35	513.995,09	11.172,29	19.809,48	60.307,97	1.031,96	702.441,14	



CONSEJO DE CUENTAS DE CASTILLA Y LEÓN

Análisis del impacto en la situación económico-financiera del Sector Público Local de Castilla y León de las reformas impulsadas por el Impuesto sobre el Valor de los Terrenos de Naturaleza Urbana, ejercicios 2017-2022

Provincia	Municipio	Población (Nº de habitantes)	DRN/RN	IBI	IVTM	IIVTNU	IAE	ICIO	COTOS	Total
Valladolid	Medina de Rioseco	4.606	DRN	194.767,58	1.214.580,67	100.156,94	74.855,68	212.984,57	1.054,44	1.798.399,88
			RN	184.916,99	1.079.130,99	56.917,88	74.855,68	185.186,68	0,00	1.581.008,22
	Megeces	427	DRN	10.144,77	100.330,03	3.218,30	2.310,84	26.435,89	0,00	142.439,83
			RN	10.144,77	94.745,86	2.018,70	2.310,84	22.983,11	0,00	132.203,28
	Mucientes	653	DRN	3.177,11	213.933,14	21.508,95	4.677,73	33.891,62	0,00	277.188,55
			RN	3.177,11	202.860,42	21.508,95	4.677,73	31.333,70	0,00	263.557,91
	Nava del Rey	1.975	DRN	17.742,78	450.306,35	10.307,56	15.310,74	107.723,06	0,00	601.390,49
			RN	16.811,70	422.480,14	10.307,56	15.310,74	91.444,03	0,00	556.354,17
	Olmedo	3.646	DRN	567.849,09	1.001.776,57	68.638,92	10.266,67	190.780,21	0,00	1.839.311,46
			RN	495.291,82	953.906,90	68.434,65	8.476,19	165.426,92	0,00	1.691.536,48
	Parrilla (La)	479	DRN	3.284,94	177.329,67	5.778,51	5.168,49	24.657,14	0,00	216.218,75
			RN	3.284,94	177.329,67	5.778,51	5.168,49	24.657,14	0,00	216.218,75
	Pedrajas de San Esteban	3.314	DRN	43.267,71	619.058,43	36.665,45	44.882,19	190.424,47	0,00	934.298,25
			RN	40.784,98	569.477,36	23.365,40	37.221,91	167.189,28	0,00	838.038,93
	Peñafiel	5.054	DRN	183.428,21	1.066.167,77	34.720,20	58.651,53	234.092,18	0,00	1.577.059,89
			RN	179.107,29	1.031.082,05	34.720,20	54.676,73	192.317,05	0,00	1.491.903,32
	Pollos	601	DRN	7.728,78	180.694,65	4.571,49	3.345,11	37.489,17	0,00	233.829,20
			RN	7.728,78	169.425,74	4.374,99	2.690,03	33.816,38	0,00	218.035,92
	Portillo	2.373	DRN	136.965,23	496.244,66	16.102,87	441,63	128.270,66	0,00	778.025,05
			RN	136.965,23	477.666,35	16.102,87	441,63	123.039,39	0,00	754.215,47
	Renedo de Esgueva	3.814	DRN	36.544,05	631.904,19	474.211,36	9.535,73	217.293,88	0,00	1.369.489,21
			RN	34.382,94	575.862,02	474.211,36	9.535,73	200.940,64	0,00	1.294.932,69
	Rueda	1.237	DRN	128.038,86	349.232,55	99.964,01	15.194,41	80.897,25	0,00	673.327,08
			RN	127.441,38	323.512,04	90.146,05	15.194,41	69.326,97	0,00	625.620,85
	Santovenia de Pisuerga	4.604	DRN	98.077,34	741.877,34	21.801,82	34.884,03	265.308,30	0,00	1.161.948,83
			RN	96.807,89	661.194,56	21.801,82	34.884,03	232.375,23	0,00	1.047.063,53
	Simancas	5.267	DRN	30.263,16	1.933.687,52	63.882,02	442.044,22	283.564,33	0,00	2.753.441,25
			RN	30.263,16	1.575.328,00	63.882,02	430.320,62	248.881,60	0,00	2.348.675,40
	Tordesillas	8.745	DRN	222.259,47	2.191.547,83	428.251,32	0,00	553.743,59	0,00	3.395.802,21
			RN	216.644,38	2.038.280,75	415.653,04	0,00	484.109,35	0,00	3.154.687,52
	Traspinedo	1.111	DRN	6.469,56	326.384,04	1.240,75	6.176,52	57.248,09	0,00	397.518,96
			RN	6.178,65	300.491,38	1.240,75	6.176,52	46.671,97	0,00	360.759,27
	Tudela de Duero	8.620	DRN	99.232,56	2.159.989,98	30.457,38	561.026,89	410.123,30	0,00	3.260.830,11
			RN	96.925,68	1.920.706,93	21.131,00	480.957,19	357.160,92	0,00	2.876.881,72
	Valdestillas	1.632	DRN	10.641,88	371.121,51	3.386,32	15.877,21	126.305,31	0,00	527.332,23
			RN	10.061,51	337.017,28	3.173,14	15.400,62	99.262,09	0,00	464.914,64
	Valladolid	299.265	DRN	10.664.604,60	72.591.537,46	4.254.672,44	5.626.976,79	15.690.295,91	0,00	108.828.087,20
			RN	10.002.465,18	70.245.244,08	4.034.558,03	5.524.436,57	14.244.763,94	0,00	104.051.467,80
	Velliza	112	DRN	927,04	39.051,74	2.302,36	656,96	7.775,85	0,00	50.713,95
			RN	927,04	39.051,74	2.302,36	656,96	7.775,85	0,00	50.713,95
Viana de Cega	2.062	DRN	11.576,90	548.022,87	39.970,83	178.249,90	95.182,31	0,00	873.002,81	
		RN	11.177,17	510.178,81	39.970,83	73.933,73	84.758,31	0,00	720.018,85	
Villabáñez	489	DRN	14.723,37	196.024,59	6.968,06	17.076,75	26.679,56	0,00	261.472,33	
		RN	13.924,27	182.626,44	6.968,06	17.076,75	22.752,69	0,00	243.348,21	
Villanubla	2.769	DRN	58.310,85	821.661,25	103.968,02	10.258,84	135.233,60	0,00	1.129.432,56	
		RN	56.016,09	759.802,57	103.968,02	10.258,84	119.919,77	0,00	1.049.965,29	
Villanueva de Duero	1.189	DRN	7.257,58	245.927,15	14.887,26	1.821,42	54.372,86	0,00	324.266,27	
		RN	6.957,79	224.137,63	11.667,24	1.821,42	44.579,53	0,00	289.163,61	
Villavaquerín	161	DRN	1.903,41	81.679,53	35.127,88	118,79	11.713,04	0,00	130.542,65	
		RN	1.903,41	69.070,23	35.127,88	118,79	9.629,76	0,00	115.850,07	
Zaratán	6.235	DRN	176.740,73	1.242.904,96	39.370,59	0,00	385.863,76	0,00	1.844.880,04	
		RN	176.740,73	1.242.904,96	34.983,22	0,00	385.863,76	0,00	1.840.492,67	



CONSEJO DE CUENTAS DE CASTILLA Y LEÓN

Análisis del impacto en la situación económico-financiera del Sector Público Local de Castilla y León de las reformas impulsadas por el Impuesto sobre el Valor de los Terrenos de Naturaleza Urbana, ejercicios 2017-2022

Provincia	Municipio	Población (Nº de habitantes)	DRN/RN	IBI	IVTM	IIVTNU	IAE	ICIO	COTOS	Total
Zamora	Benavente	17.787	DRN	212.899,65	4.190.644,28	70.909,87	196.855,54	821.081,53	0,00	5.492.390,87
			RN	197.410,46	3.819.460,41	69.380,20	196.855,54	649.002,92	0,00	4.932.109,53
	Coreses	1.044	DRN	59.914,33	425.308,31	8.942,19	6.833,24	91.469,42	0,00	592.467,49
			RN	59.914,33	425.308,31	8.555,68	6.833,21	71.522,73	0,00	572.134,26
	Monfarracinos	951	DRN	10.510,12	137.636,55	13.881,27	3.101,06	54.470,45	0,00	219.599,45
			RN	10.510,12	137.636,55	13.881,27	3.101,06	54.470,45	0,00	219.599,45
	Morales del Vino	2.971	DRN	20.329,52	605.144,63	13.045,87	21.531,59	134.362,23	0,00	794.413,84
			RN	20.279,14	554.327,43	13.045,87	14.545,85	122.225,44	0,00	724.423,73
	Roales	942	DRN	21.012,93	190.973,49	10.463,02	5.651,52	55.842,79	0,00	283.943,75
			RN	21.012,93	190.973,49	9.391,42	5.477,77	55.842,79	0,00	282.698,40
	Toro	8.665	DRN	315.204,75	2.562.765,29	49.902,65	23.640,50	485.354,41	0,00	3.436.867,60
			RN	274.221,36	2.251.681,82	45.736,53	18.437,58	373.505,15	0,00	2.963.582,44
	Zamora	60.988	DRN	2.619.756,86	17.786.524,19	331.045,59	2.561.390,78	3.217.219,64	0,00	26.515.937,06
			RN	2.476.296,15	16.981.219,19	307.342,85	2.165.557,78	3.006.799,78	0,00	24.937.215,75



CONSEJO DE CUENTAS DE CASTILLA Y LEÓN

Análisis del impacto en la situación económico-financiera del Sector Público Local de Castilla y León de las reformas impulsadas por el Impuesto sobre el Valor de los Terrenos de Naturaleza Urbana, ejercicios 2017-2022

Anexo 8 - Detalle por municipios de la liquidación de los impuestos locales. Ejercicio 2021.

Provincia	Municipio	Población (Nº de habitantes)	DRN/RN	IBI	IVTM	IIVTNU	IAE	ICIO	COTOS	Total
Ávila	Adrada (La)	2.757	DRN	1.248.535,37	97.605,96	21.858,10	23.245,01	57.527,43	0,00	1.448.771,87
			RN	1.248.535,37	97.605,96	21.858,10	23.245,01	57.527,43	0,00	1.448.771,87
	Arenal (El)	943	DRN	380.550,81	37.776,13	23.490,82	11.462,42	67.516,60	0,00	520.796,78
			RN	380.550,81	37.776,13	23.490,82	11.462,42	67.516,60	0,00	520.796,78
	Arévalo	7.881	DRN	2.382.611,11	392.828,81	210.856,91	458.168,70	185.767,32	0,00	3.630.232,85
			RN	2.150.966,74	351.806,46	199.317,21	345.703,00	185.767,32	0,00	3.233.560,73
	Ávila	57.949	DRN	18.331.449,18	3.066.264,67	4.239.611,92	1.042.249,43	597.623,22	3.529,55	27.280.727,97
			RN	16.744.768,29	2.697.763,41	2.048.669,71	978.356,87	596.768,99	2.574,19	23.068.901,46
	Barco de Ávila (El)	2.298	DRN	948.024,52	99.374,63	-36,63	18.952,07	15.363,37	0,00	1.081.677,96
			RN	923.654,56	92.383,09	-36,63	17.513,26	14.529,11	0,00	1.048.043,39
	Bercial de Zapardiel	195	DRN	53.325,34	10.305,46	122,68	3.362,59	1.419,83	0,00	68.535,90
			RN	53.325,34	10.305,46	122,68	3.362,59	1.419,83	0,00	68.535,90
	Burgohondo	1.231	DRN	432.236,34	62.891,30	37.466,50	23.131,53	22.239,25	1.008,89	578.973,81
			RN	392.996,12	55.621,30	37.466,50	22.105,00	19.976,37	1.008,89	529.174,18
	Casillas	646	DRN	245.216,55	33.159,55	24.083,98	10.198,01	13.238,40	0,00	325.896,49
			RN	223.989,53	27.471,97	22.396,65	10.198,01	13.113,40	0,00	297.169,56
	Fresnedilla	110	DRN	73.323,08	4.415,26	3.705,30	1.728,31	6.301,92	0,00	89.473,87
			RN	58.221,58	3.799,34	3.705,30	1.728,31	985,66	0,00	68.440,19
	Fresno (El)	589	DRN	100.781,89	33.740,87	2.384,68	11.114,34	4.849,25	0,00	152.871,03
			RN	100.781,89	33.740,87	2.384,68	11.114,34	4.849,25	0,00	152.871,03
	Gavilanes	576	DRN	192.828,35	31.100,47	14.498,77	4.438,83	9.878,02	0,00	252.744,44
			RN	162.445,16	25.022,47	14.498,77	4.438,83	9.630,94	0,00	216.036,17
	Herradón de Pinares	436	DRN	325.421,57	26.756,14	0,00	17.312,58	5.971,57	0,00	375.461,86
			RN	325.421,57	26.756,14	0,00	17.312,58	5.971,57	0,00	375.461,86
	Higuera de las Dueñas	266	DRN	169.523,28	15.695,10	5.926,10	3.296,94	31.370,85	0,00	225.812,27
			RN	156.146,77	13.621,65	5.926,10	3.170,97	24.891,43	0,00	203.756,92
	Hoyo de Pinares (El)	2.163	DRN	676.040,96	103.202,42	161.179,39	7.558,36	0,00	0,00	947.981,13
			RN	590.188,15	90.087,06	148.272,33	7.558,36	0,00	0,00	836.105,90
	Madrigal de las Altas Torres	1.380	DRN	350.070,49	63.376,24	5.490,70	16.482,10	58.272,46	0,00	493.691,99
			RN	321.142,10	54.626,53	5.490,70	16.482,10	58.272,46	0,00	456.013,89
	Maello	636	DRN	929.426,00	27.075,03	18.117,69	10.607,96	46.750,90	414,56	1.032.392,14
			RN	876.663,43	24.037,41	18.117,69	8.598,33	46.057,47	414,56	973.888,89
Mombeltrán	934	DRN	278.483,81	42.314,20	10.309,74	10.426,14	6.046,58	0,00	347.580,47	
		RN	265.272,23	38.947,02	9.067,49	10.426,14	4.401,76	0,00	328.114,64	
Muñana	342	DRN	234.995,64	32.917,01	11.527,14	16.855,69	11.016,72	0,00	307.312,20	
		RN	234.995,64	32.917,01	11.527,14	16.855,69	11.016,72	0,00	307.312,20	
Muñogalindo	325	DRN	141.947,62	21.530,63	14.367,20	9.008,06	5.704,29	0,00	192.557,80	
		RN	277.692,81	14.822,54	22.498,70	11.430,90	10.276,96	0,00	336.721,91	
Navahondilla	358	DRN	277.692,81	10.808,55	22.498,70	11.430,90	10.276,96	0,00	332.707,92	
		RN	764.327,36	83.868,81	58.143,96	20.153,67	43.979,80	0,00	970.473,60	
Navaluenga	2.135	DRN	764.327,36	83.868,81	57.760,27	20.153,67	43.979,80	0,00	970.089,91	
		RN	193.632,61	23.161,42	39.381,22	18.059,76	30.975,14	0,00	305.210,15	
Navarredonda de Gredos	424	DRN	1.490.886,58	241.904,17	181.360,21	85.366,98	77.650,78	0,00	2.077.168,72	
		RN	1.469.573,99	241.904,17	165.414,03	85.366,98	73.277,64	0,00	2.035.536,81	
Navas del Marqués (Las)	5.231	DRN	94.326,71	11.019,13	220,41	3.616,91	3.020,39	1.509,76	113.713,31	
		RN	94.326,71	11.019,13	220,41	3.616,91	3.020,39	1.509,76	113.713,31	
Navatalgordo	243	DRN	122.916,62	14.302,77	9.664,47	7.674,92	6.771,19	0,00	161.329,97	
		RN	122.916,62	14.302,77	9.664,47	7.674,92	6.771,19	0,00	161.329,97	
Padiernos	280	DRN	697.681,47	49.908,01	15.972,56	13.837,77	16.465,57	0,00	793.865,38	
		RN	399.332,62	31.502,56	15.972,56	12.888,98	14.258,83	0,00	473.955,55	



CONSEJO DE CUENTAS DE CASTILLA Y LEÓN

Análisis del impacto en la situación económico-financiera del Sector Público Local de Castilla y León de las reformas impulsadas por el Impuesto sobre el Valor de los Terrenos de Naturaleza Urbana, ejercicios 2017-2022

Provincia	Municipio	Población (Nº de habitantes)	DRN/RN	IBI	IVTM	IIVTNU	IAE	ICIO	COTOS	Total
Ávila	Piedrahita	1.754	DRN	640.315,20	102.136,38	16.484,66	38.508,74	25.197,06	0,00	822.642,04
			RN	640.315,20	102.136,38	16.484,66	38.508,74	25.197,06	0,00	822.642,04
	Piedralaves	2.136	DRN	719.647,96	85.978,99	31.257,41	24.705,37	19.345,44	0,00	880.935,17
			RN	666.034,62	65.850,67	21.587,05	23.634,77	15.196,07	0,00	792.303,18
	Poyales del Hoyo	428	DRN	137.189,86	18.606,54	0,00	8.623,03	12.064,79	0,00	176.484,22
			RN	137.189,86	18.606,54	0,00	8.623,03	12.064,79	0,00	176.484,22
	Pradosegar	104	DRN	27.855,11	7.853,04	303,62	1.296,29	1.132,86	0,00	38.440,92
			RN	27.855,11	7.853,04	303,62	1.296,29	1.132,86	0,00	38.440,92
	Puerto Castilla	114	DRN	60.993,32	5.741,51	622,52	2.316,52	4.385,02	0,00	74.058,89
			RN	60.993,32	5.741,51	622,52	2.316,52	4.385,02	0,00	74.058,89
	Riofrío	196	DRN	58.030,06	14.301,78	7.100,36	2.805,85	2.659,20	0,00	84.897,25
			RN	58.030,06	14.301,78	7.100,36	2.805,85	2.659,20	0,00	84.897,25
	San Pedro del Arroyo	445	DRN	193.766,20	16.547,87	23.552,66	39.713,95	3.837,84	0,00	277.418,52
			RN	193.766,20	16.547,87	23.552,66	39.713,95	3.837,84	0,00	277.418,52
	Santa Cruz del Valle	324	DRN	83.942,46	11.305,69	2.047,42	8.238,40	5.637,43	0,00	111.171,40
			RN	83.942,46	11.305,69	2.047,42	8.238,40	5.637,43	0,00	111.171,40
	Santa María del Berrocal	373	DRN	137.407,14	24.478,65	8.495,90	9.118,89	9.706,01	0,00	189.206,59
			RN	137.407,14	24.478,65	8.495,90	9.118,89	9.706,01	0,00	189.206,59
	Santa María del Tiétar	484	DRN	295.650,68	17.697,32	149,57	10.292,17	11.107,96	0,00	334.897,70
			RN	256.046,44	14.228,36	149,57	10.292,17	11.107,96	0,00	291.824,50
Solosancho	815	DRN	193.922,06	45.879,22	8.188,13	6.616,96	6.677,26	0,00	261.283,63	
		RN	193.922,06	45.879,22	8.188,13	6.456,61	6.677,26	0,00	261.123,28	
Sotillo de la Adrada	4.721	DRN	1.121.790,15	206.905,62	53.365,27	50.723,48	59.113,31	0,00	1.491.897,83	
		RN	1.057.846,56	181.199,62	53.365,27	46.477,64	59.113,31	0,00	1.398.002,40	
Tiemble (El)	4.414	DRN	1.751.614,50	203.502,28	182.861,97	107.275,98	50.106,54	0,00	2.295.361,27	
		RN	1.484.745,59	130.862,45	173.612,68	93.577,99	40.347,44	0,00	1.943.146,15	
Tomadizos de Ávila	429	DRN	118.915,39	30.290,11	536,34	24.473,51	10.935,84	443,84	185.595,03	
		RN	118.915,39	30.290,11	536,34	22.721,12	10.734,17	443,84	183.640,97	
Umbrias	103	DRN	61.064,37	5.709,08	1.523,14	2.367,38	2.575,77	0,00	73.239,74	
		RN	61.064,37	5.709,08	1.523,14	2.367,38	2.575,77	0,00	73.239,74	
Villanueva de Ávila	217	DRN	104.832,76	16.326,13	3.464,57	2.295,16	11.911,45	0,00	138.830,07	
		RN	104.832,76	10.350,58	3.464,57	2.295,16	11.911,45	0,00	132.854,52	
Burgos	Alfoz de Quintanaduñas	2.163	DRN	594.045,77	97.891,09	15.220,46	87.953,87	19.642,07	0,00	814.753,26
			RN	594.045,77	97.891,09	15.220,46	87.953,87	19.642,07	0,00	814.753,26
	Altable	47	DRN	26.829,99	3.083,38	68,84	797,17	68,46	0,00	30.847,84
			RN	26.187,72	2.905,42	68,84	797,17	68,46	0,00	30.027,61
	Arcos	1.816	DRN	369.436,15	69.606,10	29.696,21	10.311,44	12.535,00	0,00	491.584,90
			RN	369.436,15	69.606,10	29.696,21	10.311,44	10.661,31	0,00	489.711,21
	Arija	118	DRN	68.449,24	5.136,65	505,28	7.973,18	6.661,32	0,00	88.725,67
			RN	68.449,24	5.136,65	505,28	7.973,18	6.661,32	0,00	88.725,67
	Briviesca	6.465	DRN	2.181.836,86	286.038,05	297.294,62	158.966,49	22.273,83	0,00	2.946.409,85
			RN	2.087.763,91	258.190,62	145.688,13	154.330,36	20.929,08	0,00	2.666.902,10
	Bugedo	196	DRN	34.581,92	9.014,12	2.413,69	3.142,99	10.150,32	0,00	59.303,04
			RN	34.581,92	9.014,12	2.413,69	3.142,99	10.150,32	0,00	59.303,04
	Buniel	605	DRN	225.874,66	26.186,11	90.995,56	7.901,75	5.907,72	0,00	356.865,80
			RN	169.416,03	21.421,61	90.860,47	7.901,75	5.679,22	0,00	295.279,08
	Burgos	174.051	DRN	51.591.779,34	8.947.912,22	6.692.168,56	9.361.781,61	3.621.475,50	0,00	80.215.117,23
			RN	48.012.433,83	8.347.467,79	5.193.650,53	8.874.566,41	2.820.192,55	0,00	73.248.311,11
	Busto de Bureba	138	DRN	51.237,98	7.011,31	141,23	1.657,43	0,00	0,00	60.047,95
			RN	51.237,98	7.011,31	141,23	1.657,43	0,00	0,00	60.047,95
	Canicosa de la Sierra	436	DRN	95.742,80	22.872,82	833,95	4.131,68	1.586,25	0,00	125.167,50
			RN	95.742,80	22.872,82	833,95	4.131,68	1.586,25	0,00	125.167,50



CONSEJO DE CUENTAS DE CASTILLA Y LEÓN

Análisis del impacto en la situación económico-financiera del Sector Público Local de Castilla y León de las reformas impulsadas por el Impuesto sobre el Valor de los Terrenos de Naturaleza Urbana, ejercicios 2017-2022

Provincia	Municipio	Población (Nº de habitantes)	DRN/RN	IBI	IVTM	IIVTNU	IAE	ICIO	COTOS	Total
Burgos	Carcedo de Burgos	448	DRN	473.408,82	16.493,98	9.598,63	118.861,96	24.496,47	0,00	642.859,86
			RN	473.408,82	16.493,98	9.598,63	118.861,96	24.496,47	0,00	642.859,86
	Cardeñadizo	1.414	DRN	388.383,04	63.131,31	47.511,48	6.349,76	17.374,57	0,00	522.750,16
			RN	341.578,23	58.174,42	16.583,87	6.349,76	14.682,83	0,00	437.369,11
	Castrillo del Val	814	DRN	256.115,24	39.786,09	56.731,11	3.412,81	21.363,50	0,00	377.408,75
			RN	256.115,24	39.786,09	56.731,11	3.412,81	21.323,50	0,00	377.368,75
	Castrojeriz	758	DRN	549.321,82	44.136,61	5.447,61	129.678,74	10.622,65	0,00	739.207,43
			RN	549.321,82	44.136,61	5.447,61	129.678,74	10.622,65	0,00	739.207,43
	Cavia	248	DRN	65.845,69	23.682,88	796,20	2.687,72	2.413,84	0,00	95.426,33
			RN	65.845,69	23.682,88	796,20	1.429,93	2.413,84	0,00	94.168,54
	Cayuela	190	DRN	45.284,05	9.679,80	658,83	837,89	1.104,85	0,00	57.565,42
			RN	45.284,05	9.679,80	658,83	837,89	1.104,85	0,00	57.565,42
	Celada del Camino	102	DRN	17.530,53	5.089,35	122,76	1.596,43	7.441,32	0,00	31.780,39
			RN	17.530,53	5.089,35	122,76	1.596,43	7.441,32	0,00	31.780,39
	Cogollos	592	DRN	252.402,61	22.974,93	1.756,92	62.579,91	15.226,00	0,00	354.940,37
			RN	252.402,61	22.974,93	1.756,92	62.579,91	15.226,00	0,00	354.940,37
	Condado de Treviño	1.416	DRN	676.535,76	89.020,19	112.405,31	18.215,92	0,00	0,00	896.177,18
			RN	676.535,76	89.020,19	112.405,31	18.215,92	0,00	0,00	896.177,18
	Espinosa de los Monteros	1.674	DRN	648.390,48	91.082,36	13.062,19	73.767,50	27.966,85	26.956,34	881.225,72
			RN	648.390,48	91.082,36	13.062,19	73.767,50	27.966,85	26.956,34	881.225,72
	Frantovinez	97	DRN	44.910,08	5.480,18	1.291,95	207,19	1.912,78	0,00	53.802,18
			RN	42.792,91	4.828,63	1.291,95	207,19	1.912,27	0,00	51.032,95
	Fuentelcésped	257	DRN	75.355,18	10.242,28	834,74	3.679,93	6.394,76	0,00	96.506,89
			RN	75.355,18	10.242,28	834,74	3.679,93	4.644,28	0,00	94.756,41
	Hornillos del Camino	56	DRN	15.976,12	2.831,37	0,00	811,15	0,00	0,00	19.618,64
			RN	15.976,12	2.831,37	0,00	811,15	0,00	0,00	19.618,64
	Hortigüela	100	DRN	81.933,70	6.445,59	1.214,39	1.369,19	3.459,49	0,00	94.422,36
			RN	81.933,70	6.445,59	1.214,39	1.369,19	3.459,49	0,00	94.422,36
	Huronos	57	DRN	14.709,44	5.346,63	44,44	1.092,89	636,00	0,00	21.829,40
			RN	14.709,44	5.346,63	44,44	1.092,89	636,00	0,00	21.829,40
	Isar	291	DRN	67.777,67	14.137,96	785,02	127,87	0,00	0,00	82.828,52
			RN	67.777,67	14.137,96	785,02	127,87	0,00	0,00	82.828,52
Junta de Traslaloma	123	DRN	44.355,41	5.566,22	0,00	351,95	3.492,95	0,00	53.766,53	
		RN	44.355,41	5.566,22	0,00	351,95	3.492,95	0,00	53.766,53	
Lerma	2.609	DRN	863.935,92	138.798,31	254.440,66	65.172,09	31.869,30	0,00	1.354.216,28	
		RN	863.935,92	138.798,31	172.613,37	65.172,09	30.364,36	0,00	1.270.884,05	
Melgar de Fernamental	1.553	DRN	559.912,83	65.545,47	4.319,70	27.529,93	32.852,56	0,00	690.160,49	
		RN	559.912,83	65.545,47	4.319,70	27.529,93	29.874,15	0,00	687.182,08	
Merindad de Montija	730	DRN	412.549,13	35.631,74	9.723,33	39.131,70	24.223,23	0,00	521.259,13	
		RN	412.549,13	35.631,74	9.723,33	39.131,70	24.223,23	0,00	521.259,13	
Merindad de Río Ubierna	1.436	DRN	456.668,43	71.184,31	11.787,64	117.227,95	56.449,76	0,00	713.318,09	
		RN	456.668,43	71.184,31	11.787,64	117.227,95	56.449,76	0,00	713.318,09	
Merindad de Sotoscueva	409	DRN	215.045,10	18.141,99	1.141,73	1.562,52	13.243,64	0,00	249.134,98	
		RN	215.045,10	18.141,99	1.141,73	1.562,52	13.243,64	0,00	249.134,98	
Miranda de Ebro	35.528	DRN	10.158.626,12	1.944.905,56	879.375,57	1.335.537,69	499.227,61	0,00	14.817.672,55	
		RN	9.416.708,74	1.597.179,30	757.468,17	1.080.194,38	258.740,76	0,00	13.110.291,35	
Orbaneja Riopico	355	DRN	62.524,32	16.431,54	838,00	1.444,35	3.931,42	0,00	85.169,63	
		RN	62.524,32	16.431,54	838,00	1.444,35	3.931,42	0,00	85.169,63	
Palazuelos de la Sierra	87	DRN	44.232,85	3.699,60	46,99	9.787,96	5.296,12	0,00	63.063,52	
		RN	44.232,85	3.699,60	46,99	9.787,96	5.296,12	0,00	63.063,52	
Pancorbo	423	DRN	183.043,07	21.200,82	2.565,40	29.099,78	17.763,25	0,00	253.672,32	
		RN	143.497,60	17.668,60	1.796,16	28.659,22	17.763,25	0,00	209.384,83	



CONSEJO DE CUENTAS DE CASTILLA Y LEÓN

Análisis del impacto en la situación económico-financiera del Sector Público Local de Castilla y León de las reformas impulsadas por el Impuesto sobre el Valor de los Terrenos de Naturaleza Urbana, ejercicios 2017-2022

Provincia	Municipio	Población (Nº de habitantes)	DRN/RN	IBI	IVTM	IIVTNU	IAE	ICIO	COTOS	Total
Burgos	Puebla de Arganzón (La)	513	DRN	190.506,71	25.981,39	9.228,11	6.784,59	35.985,49	0,00	268.486,29
			RN	190.506,71	25.981,39	9.228,11	6.784,59	35.985,49	0,00	268.486,29
	Quintanilla Vivar	872	DRN	197.524,57	36.762,04	2.536,07	2.620,75	7.797,42	0,00	247.240,85
			RN	197.524,57	36.762,04	2.536,07	2.620,75	7.797,42	0,00	247.240,85
	Regumiel de la Sierra	336	DRN	68.642,40	31.426,00	0,00	748,10	1.633,67	0,00	102.450,17
			RN	68.642,40	31.426,00	0,00	748,10	1.633,67	0,00	102.450,17
	Salas de los Infantes	1.980	DRN	565.924,85	90.677,66	20.267,84	241.969,41	106.886,83	661,10	1.026.387,69
			RN	565.924,85	90.677,66	20.267,84	241.969,41	106.886,83	661,10	1.026.387,69
	Santa Gadea del Cid	152	DRN	46.589,39	7.597,39	873,47	1.834,54	764,86	0,00	57.659,65
			RN	46.589,39	7.597,39	873,47	1.834,54	764,86	0,00	57.659,65
	Sarracín	257	DRN	54.968,91	13.061,08	4.486,03	6.185,45	17.556,80	0,00	96.258,27
			RN	54.968,91	13.061,08	4.486,03	6.185,45	17.556,80	0,00	96.258,27
	Sotillo de la Ribera	469	DRN	160.318,76	26.062,25	6.789,31	11.314,02	14.843,06	0,00	219.327,40
			RN	160.318,76	26.062,25	6.789,31	11.314,02	14.843,06	0,00	219.327,40
	Valdorros	342	DRN	203.960,52	15.860,74	5.402,87	9.995,57	6.516,82	0,00	241.736,52
			RN	203.960,52	15.860,74	5.402,87	9.995,57	6.516,82	0,00	241.736,52
	Valle de Losa	488	DRN	376.249,65	29.985,71	13.995,71	10.375,94	6.242,20	0,00	436.849,21
			RN	376.249,65	29.985,71	13.995,71	10.375,94	6.242,20	0,00	436.849,21
	Valle de Mena	3.987	DRN	1.679.702,88	195.416,59	237.602,67	27.617,12	127.147,30	0,00	2.267.486,56
			RN	1.679.702,88	195.416,59	237.602,67	27.617,12	127.147,30	0,00	2.267.486,56
Valle de Sedano	409	DRN	346.720,29	18.101,92	427,23	91.403,74	10.400,83	0,00	467.054,01	
		RN	346.720,29	18.101,92	427,23	91.403,74	10.400,83	0,00	467.054,01	
Valluércanes	67	DRN	27.036,04	5.484,20	29,75	1.780,90	30,00	0,00	34.360,89	
		RN	27.036,04	5.484,20	29,75	1.780,90	30,00	0,00	34.360,89	
Villagonzalo Pedernales	1.853	DRN	574.493,78	192.220,16	22.711,00	58.869,38	26.607,35	0,00	874.901,67	
		RN	574.493,78	192.220,16	22.711,00	58.869,38	26.607,35	0,00	874.901,67	
Villalbilla de Burgos	1.454	DRN	432.889,61	89.272,57	16.499,82	29.672,08	104.927,45	0,00	673.261,53	
		RN	432.889,61	89.272,57	16.499,82	29.672,08	104.927,45	0,00	673.261,53	
Villangómez	225	DRN	88.352,22	17.931,44	298,04	2.318,76	0,00	0,00	108.900,46	
		RN	88.352,22	17.931,44	298,04	2.318,76	0,00	0,00	108.900,46	
Villarcayo de Merindad de Castilla la Vieja	4.029	DRN	1.849.574,29	155.074,24	127.760,06	69.876,05	0,00	0,00	2.202.284,64	
		RN	1.849.574,29	155.074,24	127.760,06	69.876,05	0,00	0,00	2.202.284,64	
Villariezo	690	DRN	262.733,49	58.081,40	8.347,14	16.105,44	3.661,12	0,00	348.928,59	
		RN	262.733,49	58.081,40	8.347,14	16.105,44	3.661,12	0,00	348.928,59	
León	Bañeza (La)	10.068	DRN	2.730.249,88	546.700,66	273.946,22	198.121,16	89.449,70	0,00	3.838.467,62
			RN	2.729.810,56	546.700,66	273.946,22	198.121,16	81.021,37	0,00	3.829.599,97
	Benavides	2.426	DRN	623.993,00	112.052,43	23.164,51	33.060,91	16.084,18	0,00	808.355,03
			RN	491.097,00	108.052,43	23.164,51	31.421,71	16.084,18	0,00	669.819,83
	Cabrillanes	731	DRN	226.349,22	43.486,15	1.075,34	2.133,01	8.058,77	2.491,19	283.593,68
			RN	226.349,22	41.779,83	1.075,34	2.133,01	8.058,77	2.491,19	281.887,36
	Castrocalbón	940	DRN	187.747,15	33.917,83	15.444,39	2.902,01	8.830,37	0,00	248.841,75
			RN	159.930,00	32.309,38	15.444,39	2.302,01	8.830,37	0,00	218.816,15
	Castropodame	1.605	DRN	342.373,97	94.047,63	0,00	46.240,00	20.102,56	0,00	502.764,16
			RN	294.997,00	76.783,07	0,00	43.245,21	18.981,94	0,00	434.007,22
	Cistierna	3.038	DRN	616.485,43	156.189,09	30.329,68	120.450,61	30.775,98	0,00	954.230,79
			RN	616.485,43	156.189,09	29.710,14	120.450,61	30.775,98	0,00	953.611,25
	Cuadros	2.057	DRN	450.359,32	92.232,47	37.892,18	17.150,45	39.500,48	0,00	637.134,90
			RN	450.359,32	92.232,47	37.892,18	17.150,45	39.500,48	0,00	637.134,90
	Fresno de la Vega	478	DRN	130.343,97	33.585,89	6.876,57	4.129,14	5.546,55	0,00	180.482,12
			RN	130.343,97	33.585,89	6.876,57	3.244,06	5.290,95	0,00	179.341,44
	León	122.051	DRN	49.092.172,47	6.105.115,02	4.666.384,25	2.326.784,98	2.331.081,25	0,00	64.521.537,97
			RN	47.171.862,15	5.570.920,90	3.796.008,87	1.221.746,28	1.401.712,12	0,00	59.162.250,32



CONSEJO DE CUENTAS DE CASTILLA Y LEÓN

Análisis del impacto en la situación económico-financiera del Sector Público Local de Castilla y León de las reformas impulsadas por el Impuesto sobre el Valor de los Terrenos de Naturaleza Urbana, ejercicios 2017-2022

Provincia	Municipio	Población (Nº de habitantes)	DRN/RN	IBI	IVTM	IIVTNU	IAE	ICIO	COTOS	Total
León	Onzonilla	1.857	DRN	699.631,00	136.282,13	63.994,82	85.772,25	67.543,15	0,00	1.053.223,35
			RN	529.631,00	136.282,13	63.994,82	85.772,25	67.543,15	0,00	883.223,35
	Oseja de Sajambre	231	DRN	66.508,51	11.274,34	0,00	9.214,94	6.379,36	0,00	93.377,15
			RN	66.508,51	11.274,34	0,00	9.214,94	6.379,36	0,00	93.377,15
	Pobladura de Pelayo García	388	DRN	86.175,35	20.645,26	3.709,81	4.511,71	5.414,39	0,00	120.456,52
			RN	86.175,35	20.645,26	3.709,81	4.511,71	5.414,39	0,00	120.456,52
	Ponferrada	63.747	DRN	17.060.450,89	3.673.800,52	779.599,63	1.129.354,68	867.334,71	0,00	23.510.540,43
			RN	14.366.024,89	3.363.343,21	646.301,96	991.125,06	817.914,42	0,00	20.184.709,54
	San Andrés del Rabanedo	30.160	DRN	8.327.132,48	1.572.103,02	566.365,09	733.088,92	253.155,42	0,00	11.451.844,93
			RN	7.666.344,20	1.332.125,89	28.015,77	696.577,02	148.685,83	0,00	9.871.748,71
	San Cristóbal de la Polantera	658	DRN	127.142,58	40.096,73	8.028,84	4.647,55	10.004,78	0,00	189.920,48
			RN	127.142,58	40.096,73	8.028,84	4.647,55	10.004,78	0,00	189.920,48
	San Emiliano	630	DRN	150.706,02	36.402,73	3.950,66	9.926,72	13.285,90	0,00	214.272,03
			RN	150.706,02	36.402,73	3.950,66	9.926,72	13.285,90	0,00	214.272,03
	Santa María del Páramo	3.109	DRN	841.978,87	144.009,32	29.176,88	47.693,64	84.125,71	0,00	1.146.984,42
			RN	716.582,87	125.192,62	29.176,88	47.693,64	72.988,02	0,00	991.634,03
	Santovenia de la Valdoncina	2.079	DRN	835.275,85	192.221,58	37.220,31	73.109,81	63.040,14	0,00	1.200.867,69
			RN	775.826,65	172.913,25	37.220,31	70.496,49	63.040,14	0,00	1.119.496,84
	Urdiales del Páramo	480	DRN	115.193,20	26.700,18	2.037,06	4.260,13	1.260,46	0,00	149.451,03
			RN	115.193,20	26.700,18	2.037,06	4.260,13	1.260,46	0,00	149.451,03
Valencia de Don Juan	5.159	DRN	1.460.170,37	241.455,19	107.191,76	121.509,63	85.565,19	0,00	2.015.892,14	
		RN	1.373.918,00	213.255,81	107.191,76	119.249,55	85.565,19	0,00	1.899.180,31	
Valverde de la Virgen	7.442	DRN	1.943.991,46	448.794,96	248.848,07	69.739,13	97.830,72	0,00	2.809.204,34	
		RN	1.657.539,68	403.376,92	123.312,77	59.501,36	97.830,72	0,00	2.341.561,45	
Villablino	8.226	DRN	1.692.373,78	507.787,55	4.433,02	71.863,65	22.243,84	0,00	2.298.701,84	
		RN	1.405.460,01	450.877,42	4.433,02	69.709,21	15.378,83	0,00	1.945.858,49	
Villafranca del Bierzo	2.806	DRN	1.004.238,89	169.144,86	47.572,55	30.089,71	27.823,68	0,00	1.278.869,69	
		RN	840.009,97	143.982,15	17.532,92	24.445,44	27.823,68	0,00	1.053.794,16	
Villaquilambre	18.597	DRN	3.770.182,68	837.771,86	517.541,45	316.273,13	371.546,77	0,00	5.813.315,89	
		RN	3.576.424,26	748.201,45	291.853,30	301.028,31	272.102,96	0,00	5.189.610,28	
Villaturiel	1.865	DRN	540.168,78	116.415,14	32.214,40	50.582,25	28.057,08	0,00	767.437,65	
		RN	540.168,78	116.415,14	32.214,40	50.582,25	28.057,08	0,00	767.437,65	
Palencia	Aguilar de Campoo	6.711	DRN	2.498.035,78	327.595,01	296.395,95	471.310,03	370.924,84	0,00	3.964.261,61
			RN	2.246.122,49	296.550,88	278.000,07	395.427,16	341.633,09	0,00	3.557.733,69
	Barruelo de Santullán	1.187	DRN	437.363,22	63.618,50	35.440,89	24.706,23	33.217,10	0,00	594.345,94
			RN	412.039,90	58.710,13	35.440,89	24.241,91	33.217,10	0,00	563.649,93
	Carrión de los Condes	2.011	DRN	557.825,74	105.722,27	17.713,85	24.135,81	13.763,98	212,42	719.374,07
			RN	542.734,08	99.189,36	17.713,85	23.891,35	10.686,39	212,42	694.427,45
	Cervera de Pisuerga	2.288	DRN	828.007,49	106.313,80	84.110,38	28.539,39	8.244,78	0,00	1.055.215,84
			RN	803.935,87	96.095,44	84.110,38	27.910,12	8.244,78	0,00	1.020.296,59
	Dueñas	2.592	DRN	931.186,12	133.694,26	78.208,31	364.572,64	11.857,64	752,19	1.520.271,16
			RN	918.178,65	128.647,96	75.840,86	360.530,96	11.857,64	752,19	1.495.808,26
	Grijota	2.496	DRN	730.283,04	113.762,93	52.297,04	50.969,55	77.326,87	22,72	1.024.662,15
			RN	669.332,34	107.112,86	48.860,41	50.289,20	77.326,87	22,72	952.944,40
	Guardo	5.786	DRN	911.703,53	306.001,33	27.500,19	82.956,27	34.531,74	0,00	1.362.693,06
			RN	877.834,53	284.434,77	27.500,19	82.293,49	34.531,74	0,00	1.306.594,72
	Herrera de Pisuerga	1.889	DRN	555.076,69	114.187,79	34.355,02	63.285,61	7.059,75	0,00	773.964,86
			RN	524.304,04	98.732,93	21.464,47	28.975,57	7.059,75	0,00	680.536,76
	Husillos	358	DRN	149.205,53	16.008,30	1.504,28	3.626,21	23.270,76	0,00	193.615,08
			RN	144.703,65	15.315,39	843,03	3.626,21	23.270,76	0,00	187.759,04
	Palencia	77.090	DRN	15.253.702,04	3.575.193,13	221.629,72	1.554.233,84	489.439,03	0,00	21.094.197,76
			RN	14.784.268,29	3.337.160,18	106.666,85	1.489.964,36	489.439,03	0,00	20.207.498,71



CONSEJO DE CUENTAS DE CASTILLA Y LEÓN

Análisis del impacto en la situación económico-financiera del Sector Público Local de Castilla y León de las reformas impulsadas por el Impuesto sobre el Valor de los Terrenos de Naturaleza Urbana, ejercicios 2017-2022

Provincia	Municipio	Población (Nº de habitantes)	DRN/RN	IBI	IVTM	IIVTNU	IAE	ICIO	COTOS	Total
Palencia	San Cebrián de Mudá	154	DRN	58.016,81	6.215,38	1.325,27	261,97	2.524,00	0,00	68.343,43
			RN	56.608,27	5.975,58	1.325,27	261,97	2.524,00	0,00	66.695,09
	Venta de Baños	6.399	DRN	1.771.741,30	320.820,51	143.596,17	470.200,41	83.790,64	0,00	2.790.149,03
			RN	1.678.038,89	291.757,58	118.996,75	419.822,22	78.473,27	0,00	2.587.088,71
	Villalobón	1.768	DRN	281.512,49	93.201,68	48.614,64	21.308,40	68.945,36	0,00	513.582,57
			RN	272.204,42	89.321,27	48.614,64	21.308,40	68.945,36	0,00	500.394,09
	Villamuriel de Cerrato	6.470	DRN	1.724.021,05	424.248,16	89.973,82	647.690,47	116.089,96	0,00	3.002.023,46
			RN	1.643.307,98	395.405,46	75.447,29	641.918,47	116.089,96	0,00	2.872.169,16
Salamanca	Alba de Tormes	5.159	DRN	1.058.565,28	240.530,35	18.488,56	61.253,64	49.265,01	0,00	1.428.102,84
			RN	1.058.565,28	240.530,35	18.488,56	61.253,64	46.715,59	0,00	1.425.553,42
	Alberca (La)	1.065	DRN	413.867,64	52.726,42	35.627,72	28.778,13	18.443,99	19.318,46	568.770,36
			RN	413.867,64	52.726,42	35.627,72	28.778,13	18.443,99	16.088,46	565.532,36
	Aldealengua	673	DRN	151.747,15	31.673,16	3.811,59	3.342,74	2.046,89	0,00	192.621,53
			RN	146.042,21	29.178,25	3.811,59	1.549,09	2.046,89	0,00	182.628,03
	Béjar	12.269	DRN	2.567.126,09	743.710,37	579.353,93	108.461,23	39.118,81	0,00	4.037.770,43
			RN	2.340.458,78	632.796,37	452.419,00	89.729,13	38.732,71	0,00	3.554.135,99
	Buenavista	365	DRN	123.173,53	13.434,83	3.972,57	13.476,60	17.178,41	0,00	171.235,94
			RN	108.126,19	13.434,83	3.972,57	13.476,60	17.178,41	0,00	156.188,60
	Cabrerizos	4.284	DRN	748.757,41	189.786,92	46.088,82	24.432,85	59.681,13	0,00	1.068.747,13
			RN	709.509,73	177.236,62	41.107,62	23.611,75	58.793,53	0,00	1.010.259,25
	Candelario	874	DRN	429.570,68	40.151,48	10.299,42	3.271,87	10.922,13	0,00	494.215,58
			RN	429.570,68	40.151,48	10.299,42	3.271,87	4.921,90	0,00	488.215,35
	Cantaracillo	197	DRN	70.803,58	10.982,02	148,00	4.002,34	823,52	254,99	87.014,45
			RN	70.803,58	10.982,02	148,00	4.002,34	823,52	254,99	87.014,45
	Carbajosa de la Sagrada	7.368	DRN	2.199.626,69	467.085,52	95.180,20	330.854,68	409.469,93	0,00	3.502.217,02
			RN	2.075.588,89	429.535,31	94.240,73	303.128,41	351.642,17	0,00	3.254.135,51
	Carrascal de Barregas	1.295	DRN	382.686,72	73.858,73	38.435,77	32.348,86	85.525,24	0,00	612.855,32
			RN	346.560,89	73.858,73	38.435,77	31.089,21	85.525,24	0,00	575.469,84
	Ciudad Rodrigo	12.065	DRN	3.012.819,30	649.263,26	247.088,27	153.602,84	118.174,33	3.200,84	4.184.148,84
			RN	2.851.486,01	598.926,81	247.088,27	143.197,83	118.174,33	3.179,94	3.962.053,19
	Fuente de San Esteban (La)	1.270	DRN	232.553,22	78.586,95	25.755,25	23.904,72	15.127,62	0,00	375.927,76
			RN	232.553,22	78.586,95	25.755,25	23.904,72	15.127,62	0,00	375.927,76
	Fuentes de Oñoro	1.119	DRN	181.820,06	62.721,50	2.590,82	25.211,19	3.756,90	301,44	276.401,91
			RN	165.366,74	48.743,43	896,43	24.927,13	3.756,90	301,44	243.992,07
	Galindo y Perahuy	645	DRN	271.378,18	23.935,81	15.034,52	5.124,62	2.544,02	0,00	318.017,15
			RN	271.378,18	23.935,81	15.034,52	5.124,62	2.544,02	0,00	318.017,15
	Guijuelo	5.550	DRN	2.625.217,76	369.864,36	219.295,42	738.514,49	304.239,75	0,00	4.257.131,78
			RN	2.625.217,76	369.864,36	214.228,89	738.514,49	187.475,70	0,00	4.135.301,20
	Ledesma	1.553	DRN	685.945,06	76.649,52	3.916,16	25.009,86	18.011,58	713,49	810.245,67
			RN	685.945,06	76.649,52	3.916,16	25.009,86	18.011,58	713,49	810.245,67
	Monterrubio de Armuña	1.319	DRN	211.711,65	63.356,39	6.862,22	2.819,94	4.950,83	0,00	289.701,03
			RN	211.711,65	63.356,39	6.862,22	2.819,94	4.950,83	0,00	289.701,03
	Pelabravo	1.225	DRN	368.699,60	57.282,95	62.810,84	21.236,35	99.187,46	0,00	609.217,20
			RN	368.699,60	57.282,95	57.517,57	21.236,35	99.187,46	0,00	603.923,93
	Peñaranda de Bracamonte	6.123	DRN	1.373.206,27	311.658,69	55.833,87	113.625,02	105.575,80	0,00	1.959.899,65
			RN	1.307.670,60	296.044,04	35.111,89	103.969,38	105.575,80	0,00	1.848.371,71
	Salamanca	143.269	DRN	44.194.486,90	6.863.211,52	8.647.055,71	2.050.686,70	1.574.829,75	0,00	63.330.270,58
			RN	42.681.120,41	6.667.712,22	8.284.483,37	1.009.497,26	1.456.445,84	0,00	60.099.259,10
Santa Marta de Tormes	14.646	DRN	3.036.346,13	773.876,23	502.130,54	229.255,44	359.988,04	0,00	4.901.596,38	
		RN	2.883.687,92	711.553,01	438.880,77	213.707,13	359.628,32	0,00	4.607.457,15	
Terradillos	3.096	DRN	448.429,60	153.597,87	18.697,64	21.471,49	21.291,48	0,00	663.488,08	
		RN	423.379,32	133.220,61	17.381,00	20.280,36	20.881,69	0,00	615.142,98	
Villamayor	7.371	DRN	1.712.262,86	322.227,12	192.314,63	40.783,92	322.657,07	0,00	2.590.245,60	
		RN	1.542.254,09	304.884,24	183.465,85	36.748,58	322.657,07	0,00	2.390.009,83	



CONSEJO DE CUENTAS DE CASTILLA Y LEÓN

Análisis del impacto en la situación económico-financiera del Sector Público Local de Castilla y León de las reformas impulsadas por el Impuesto sobre el Valor de los Terrenos de Naturaleza Urbana, ejercicios 2017-2022

Provincia	Municipio	Población (Nº de habitantes)	DRN/RN	IBI	IVTM	IIVTNU	IAE	ICIO	COTOS	Total
Segovia	Ayllón	1.153	DRN	480.005,55	68.527,33	55.670,64	34.467,66	44.421,90	0,00	683.093,08
			RN	398.388,04	54.819,05	47.748,31	32.238,42	44.421,90	0,00	577.615,72
	Bernuy de Porreros	788	DRN	282.659,65	27.019,01	149.063,98	24.111,74	12.914,12	31,41	495.799,91
			RN	211.847,28	20.869,56	149.063,98	17.478,76	12.914,12	31,41	412.205,11
	Cerezo de Abajo	115	DRN	101.002,30	3.909,15	1.305,59	4.738,94	3.966,11	0,00	114.922,09
			RN	79.726,89	1.411,49	1.305,59	4.423,11	3.966,11	0,00	90.833,19
	Cerezo de Arriba	134	DRN	162.021,01	6.237,32	14.676,77	8.008,51	4.476,19	0,00	195.419,80
			RN	162.021,01	6.237,32	14.676,77	8.008,51	4.476,19	0,00	195.419,80
	Cuéllar	9.620	DRN	2.310.528,70	669.980,15	231.115,32	244.232,55	179.866,65	0,00	3.635.723,37
			RN	1.992.986,65	555.449,78	171.241,61	220.442,89	168.322,34	0,00	3.108.443,27
	Encinillas	319	DRN	61.072,71	13.859,00	901,20	5.934,60	33.753,53	0,00	115.521,04
			RN	51.462,56	10.134,68	0,00	4.773,60	33.753,53	0,00	100.124,37
	Espinar (El)	9.476	DRN	4.736.254,15	424.920,37	1.074.560,95	168.054,25	280.709,10	2.676,82	6.687.175,64
			RN	4.736.254,15	424.920,37	911.635,88	168.054,25	194.595,76	417,61	6.435.878,02
	Espirdo	1.452	DRN	314.263,05	62.705,49	41.755,99	9.212,06	17.815,57	0,00	445.752,16
			RN	246.827,78	48.584,10	17.671,46	6.753,16	17.815,57	0,00	337.652,07
	Fresno de Cantespino	313	DRN	266.294,54	12.748,36	21.742,29	11.860,55	29.306,59	0,00	341.952,33
			RN	210.886,68	10.568,80	18.097,43	7.980,29	20.847,37	0,00	268.380,57
	Hontanares de Eresma	1.502	DRN	220.776,38	43.477,64	4.269,10	6.549,22	4.395,99	0,00	279.468,33
			RN	205.799,11	38.999,00	2.120,09	6.308,49	4.395,99	0,00	257.622,68
	Losa (La)	521	DRN	297.843,46	26.883,57	16.412,44	4.291,78	26.699,93	0,00	372.131,18
			RN	277.843,46	26.883,57	16.412,44	4.291,78	26.699,93	0,00	352.131,18
	Martín Miguel	230	DRN	91.999,98	11.814,69	810,58	2.334,73	7.422,63	0,00	114.382,61
			RN	91.999,98	11.487,29	810,58	2.334,73	7.072,71	0,00	113.705,29
	Martín Muñoz de las Posadas	277	DRN	150.409,43	19.712,16	22.956,72	4.043,80	11.635,71	0,00	208.757,82
			RN	150.409,43	19.712,16	22.956,72	4.043,80	11.635,71	0,00	208.757,82
	Montejo de Arévalo	174	DRN	99.781,55	5.227,57	3.000,40	2.607,08	0,00	0,00	110.616,60
			RN	99.781,55	5.227,57	3.000,40	2.607,08	0,00	0,00	110.616,60
	Navas de Riofrío	367	DRN	282.173,70	21.705,35	14.445,03	3.352,63	36.430,69	0,00	358.107,40
			RN	282.173,70	21.705,35	14.445,03	3.352,63	36.430,69	0,00	358.107,40
	Palazuelos de Eresma	5.597	DRN	1.168.196,84	241.550,04	61.773,58	54.966,13	78.523,16	0,00	1.605.009,75
			RN	1.080.596,81	227.988,95	61.647,95	53.419,04	56.965,39	0,00	1.480.618,14
	Pedraza	342	DRN	158.990,62	16.138,91	9.677,59	3.313,54	19.001,69	0,00	207.122,35
			RN	158.990,62	16.138,91	9.677,59	3.313,54	19.001,69	0,00	207.122,35
	Real Sitio de San Ildefonso	5.237	DRN	2.057.636,68	339.521,91	161.929,49	124.313,18	99.872,38	0,00	2.783.273,64
			RN	1.962.505,27	314.812,11	146.664,15	118.744,36	86.941,69	0,00	2.629.667,58
Roda de Eresma	201	DRN	34.338,42	8.506,70	6.769,69	4.249,11	14.417,70	0,00	68.281,62	
		RN	26.936,35	6.627,05	5.288,39	2.422,72	14.417,70	0,00	55.692,21	
San Cristóbal de Segovia	3.102	DRN	483.899,92	123.478,15	20.173,20	16.352,59	52.358,45	0,00	696.262,31	
		RN	407.739,57	95.992,17	17.693,44	15.710,22	25.365,09	0,00	562.500,49	
San Miguel de Bernuy	138	DRN	55.541,64	17.598,10	0,00	5.639,94	969,69	0,00	79.749,37	
		RN	55.541,64	17.598,10	0,00	5.639,94	969,69	0,00	79.749,37	
Santa María la Real de Nieva	926	DRN	329.263,50	59.478,33	13.205,16	30.157,75	43.259,65	0,00	475.364,39	
		RN	329.263,50	59.478,33	13.205,16	30.157,75	43.259,65	0,00	475.364,39	
Santo Tomé del Puerto	259	DRN	226.394,96	16.205,92	3.416,45	5.590,12	17.003,06	0,00	268.610,51	
		RN	202.203,00	13.842,34	3.313,23	4.759,97	17.003,06	0,00	241.121,60	
Valseca	230	DRN	145.477,71	18.750,05	-318,71	9.989,74	3.812,30	0,00	177.711,09	
		RN	140.546,17	17.062,44	-318,71	8.079,54	3.812,30	0,00	169.181,74	
Valverde del Majano	1.112	DRN	536.272,02	80.128,45	320.237,87	201.736,36	88.334,07	135,03	1.226.843,80	
		RN	464.128,32	64.865,43	19.721,13	184.198,81	73.881,46	112,57	806.907,72	
Villacastín	1.491	DRN	858.358,97	91.118,37	54.862,13	107.376,62	106.999,16	0,00	1.218.715,25	
		RN	858.358,97	91.118,37	54.862,13	107.376,62	106.218,86	0,00	1.217.934,95	
Villaverde de Íscar	560	DRN	152.376,49	32.001,13	67,49	4.357,73	4.522,98	0,00	193.325,82	
		RN	145.494,17	30.696,75	67,49	4.115,14	4.522,98	0,00	184.896,53	
Zarzueta del Monte	512	DRN	176.044,17	17.843,48	1.457,69	5.609,16	12.903,48	0,00	213.857,98	
		RN	176.044,17	17.843,48	1.457,69	5.609,16	12.903,48	0,00	213.857,98	



CONSEJO DE CUENTAS DE CASTILLA Y LEÓN

Análisis del impacto en la situación económico-financiera del Sector Público Local de Castilla y León de las reformas impulsadas por el Impuesto sobre el Valor de los Terrenos de Naturaleza Urbana, ejercicios 2017-2022

Provincia	Municipio	Población (Nº de habitantes)	DRN/RN	IBI	IVTM	IIVTNU	IAE	ICIO	COTOS	Total
Soria	Alconaba	196	DRN	87.846,09	9.417,74	9.746,08	8.136,98	0,00	0,00	115.146,89
			RN	87.846,09	9.417,74	9.746,08	8.136,98	0,00	0,00	115.146,89
	Almazán	5.411	DRN	1.472.555,38	322.649,05	98.663,77	172.459,33	121.184,97	1.546,96	2.189.059,46
			RN	1.349.951,22	278.458,86	98.663,77	166.381,50	83.608,00	1.430,60	1.978.493,95
	Golmayo	2.844	DRN	925.278,96	145.106,26	0,00	60.704,94	86.398,21	0,00	1.217.488,37
			RN	925.278,96	145.106,26	0,00	60.704,94	86.398,21	0,00	1.217.488,37
	Ólvega	3.668	DRN	1.103.248,29	255.407,02	45.207,26	183.918,98	15.612,33	333,10	1.603.726,98
			RN	1.059.630,87	239.648,45	45.207,26	182.518,85	15.612,33	333,10	1.542.950,86
	Soria	39.695	DRN	13.872.707,63	2.362.160,30	1.390.632,96	1.480.057,98	680.980,97	1.293,82	19.787.833,66
			RN	13.098.301,94	2.073.131,72	1.249.186,67	1.444.992,79	629.378,40	1.106,12	18.496.097,64
Valladolid	Alaejos	1.380	DRN	378.131,13	78.983,16	14.234,09	10.862,59	15.331,23	0,00	497.542,20
			RN	378.131,13	78.983,16	14.234,09	10.862,59	15.331,23	0,00	497.542,20
	Aldea de San Miguel	217	DRN	55.766,51	13.584,80	582,14	1.208,10	176,10	0,00	71.317,65
			RN	53.786,26	11.772,00	582,14	1.208,10	176,10	0,00	67.524,60
	Aldeamayor de San Martín	5.789	DRN	1.696.566,43	350.948,78	220.868,95	251.493,66	813.127,67	0,00	3.332.805,49
			RN	1.490.363,50	314.136,35	182.354,26	207.991,98	580.498,69	0,00	2.775.344,78
	Arroyo de la Encomienda	20.716	DRN	4.463.608,05	765.952,55	1.377.565,93	640.115,20	639.059,86	0,00	7.886.301,59
			RN	4.009.859,29	709.947,11	589.084,86	593.535,44	638.847,01	0,00	6.541.273,71
	Boecillo	4.219	DRN	1.497.488,57	209.278,84	57.801,18	106.557,32	161.702,78	0,00	2.032.828,69
			RN	1.335.258,00	187.427,00	45.266,35	103.030,47	160.071,94	0,00	1.831.053,76
	Cabezón de Pisuerga	3.747	DRN	712.878,88	219.322,83	107.289,32	171.136,43	19.105,06	0,00	1.229.732,52
			RN	642.752,14	197.673,23	92.818,06	170.750,14	16.756,29	0,00	1.120.749,86
	Cigales	5.299	DRN	950.606,44	283.985,46	25.350,96	111.593,16	17.772,21	0,00	1.389.308,23
			RN	871.676,90	245.853,25	23.057,04	105.607,77	16.238,42	0,00	1.262.433,38
	Cistérniga	9.109	DRN	1.630.676,69	531.407,02	138.090,19	144.352,21	216.937,53	0,00	2.661.463,64
			RN	1.525.798,02	471.640,80	125.331,58	136.040,00	199.998,46	0,00	2.458.808,86
	Fuensaldaña	1.996	DRN	391.110,23	109.183,63	11.366,38	31.612,94	27.172,02	0,00	570.445,20
			RN	352.244,51	108.595,79	11.366,38	31.612,94	27.172,02	0,00	530.991,64
	Geria	512	DRN	149.972,07	24.575,63	11.196,04	16.500,59	2.596,36	0,00	204.840,69
			RN	149.972,07	24.575,63	11.196,04	16.500,59	2.596,36	0,00	204.840,69
	Hornillos de Eresma	174	DRN	80.691,49	8.560,94	4.884,99	23.331,81	10.533,18	0,00	128.002,41
			RN	74.082,92	7.742,44	4.884,99	23.045,34	10.533,18	0,00	120.288,87
	Íscar	6.298	DRN	1.206.980,57	434.678,87	356,03	227.393,96	64.926,70	0,00	1.934.336,13
			RN	1.115.607,23	383.199,62	356,03	222.560,67	64.926,70	0,00	1.786.650,25
	Laguna de Duero	22.633	DRN	4.669.465,59	1.436.783,85	758.186,96	451.695,25	585.303,72	0,00	7.901.435,37
			RN	4.437.256,82	1.276.185,56	750.756,81	444.565,17	585.303,72	0,00	7.494.068,08
	Medina de Rioseco	4.550	DRN	1.225.519,92	215.952,77	126.047,61	144.805,24	256.725,96	518,68	1.969.570,18
			RN	1.105.394,41	192.908,89	126.047,61	117.742,03	223.823,92	35,54	1.765.952,40
	Megeces	433	DRN	100.513,27	24.971,11	555,65	15.960,05	7.048,40	0,00	149.048,48
			RN	95.557,76	21.484,06	440,63	15.960,05	7.035,90	0,00	140.478,40
	Mojados	3.311	DRN	806.985,83	231.748,90	51.158,19	40.902,68	31.308,91	0,00	1.162.104,51
			RN	748.759,67	199.024,33	48.489,53	39.983,23	31.308,91	0,00	1.067.565,67
	Mucientes	642	DRN	215.654,84	33.877,54	7.093,79	3.776,90	30.476,78	0,00	290.879,85
			RN	204.168,81	31.788,55	7.093,79	3.776,90	30.476,78	0,00	277.304,83
	Nava del Rey	1.968	DRN	452.659,40	112.745,93	18.058,71	19.256,50	9.732,52	0,00	612.453,06
			RN	420.873,45	96.210,44	18.058,71	18.789,83	9.732,52	0,00	563.664,95
	Olmedo	3.574	DRN	1.042.398,44	197.798,75	242,95	445.245,38	49.816,69	0,00	1.735.502,21
			RN	996.861,60	174.270,33	242,95	444.578,28	49.734,91	0,00	1.665.688,07
	Parrilla (La)	482	DRN	179.495,70	26.464,23	2.232,00	4.245,42	7.475,69	2.445,38	222.358,42
			RN	139.676,15	26.464,23	2.232,00	4.245,42	7.475,69	2.445,38	182.538,87
Pedrajas de San Esteban	3.334	DRN	623.270,69	189.119,00	9.222,66	136.635,21	37.873,26	0,00	996.120,82	
		RN	581.475,56	167.763,41	9.205,02	132.778,67	34.412,82	0,00	925.635,48	
Peñafiel	5.068	DRN	1.095.635,75	229.765,47	69.543,18	170.900,66	52.899,86	0,00	1.618.744,92	
		RN	1.063.966,11	193.220,52	67.648,52	166.494,59	52.899,86	0,00	1.544.229,60	
Pollos	611	DRN	186.961,41	37.188,00	6.912,75	11.548,56	118.159,45	0,00	360.770,17	
		RN	163.699,55	34.347,74	4.843,96	11.548,56	117.966,95	0,00	332.406,76	



CONSEJO DE CUENTAS DE CASTILLA Y LEÓN

Análisis del impacto en la situación económico-financiera del Sector Público Local de Castilla y León de las reformas impulsadas por el Impuesto sobre el Valor de los Terrenos de Naturaleza Urbana, ejercicios 2017-2022

Provincia	Municipio	Población (Nº de habitantes)	DRN/RN	IBI	IVTM	IIVTNU	IAE	ICIO	COTOS	Total
Valladolid	Portillo	2.383	DRN	503.142,34	128.218,49	17.109,72	148.815,75	151.327,83	0,00	948.614,13
			RN	481.626,15	128.218,49	17.109,72	148.815,75	151.327,83	0,00	927.097,94
	Renedo de Esgueva	3.875	DRN	656.456,50	223.908,09	19.162,17	41.362,26	579.550,25	0,00	1.520.439,27
			RN	603.670,53	209.823,56	19.162,17	36.597,22	579.550,25	0,00	1.448.803,73
	Santovenia de Pisuerga	4.604	DRN	728.164,06	269.957,33	22.938,86	92.741,90	24.408,05	0,00	1.138.210,20
			RN	666.612,33	234.959,83	22.938,86	91.099,76	24.408,05	0,00	1.040.018,83
	Simancas	5.315	DRN	1.822.017,17	285.681,39	858.346,86	36.121,02	163.133,09	0,00	3.165.299,53
			RN	1.607.229,05	255.519,68	690.082,43	32.396,07	163.133,09	0,00	2.748.360,32
	Tordesillas	8.762	DRN	2.347.849,44	548.620,06	224.787,67	366.035,63	134.049,46	0,00	3.621.342,26
			RN	2.202.142,49	450.199,54	157.911,79	282.117,58	134.049,46	0,00	3.226.420,86
	Traspinedo	1.149	DRN	327.212,45	58.359,30	6.904,89	8.135,16	6.459,00	0,00	407.070,80
			RN	299.599,77	49.545,22	6.904,89	7.844,25	1.755,36	0,00	365.649,49
	Tudela de Duero	8.648	DRN	2.222.371,05	414.472,59	346.728,92	97.455,49	99.540,32	0,00	3.180.568,37
			RN	1.988.752,73	357.745,73	307.480,41	95.133,02	93.748,30	0,00	2.842.860,19
	Valdestillas	1.607	DRN	347.627,29	130.215,29	27.956,43	13.701,96	6.934,79	0,00	526.435,76
			RN	340.092,55	106.194,73	20.136,82	13.701,96	4.870,28	0,00	484.996,34
	Valladolid	297.775	DRN	74.000.436,36	15.612.243,17	7.293.573,89	11.906.415,63	7.394.962,90	0,00	116.207.631,95
			RN	71.937.344,41	14.170.454,71	7.087.832,75	10.697.279,94	6.841.663,51	0,00	110.734.575,32
	Velliza	118	DRN	55.050,08	8.650,58	814,87	1.891,47	1.438,66	0,00	67.845,66
			RN	55.050,08	8.650,58	814,87	1.891,47	1.438,66	0,00	67.845,66
Viana de Cega	2.160	DRN	550.473,65	96.438,75	85.400,89	19.850,15	86.389,97	0,00	838.553,41	
		RN	508.078,50	89.466,75	72.016,38	19.019,29	86.389,97	0,00	774.970,89	
Villabáñez	492	DRN	215.787,24	24.749,50	12.441,15	18.275,98	7.407,67	0,00	278.661,54	
		RN	193.175,84	21.751,85	12.441,15	16.111,47	7.407,67	0,00	250.887,98	
Villanubla	2.828	DRN	798.491,14	136.890,11	2.319,62	214.564,99	56.498,51	0,00	1.208.764,37	
		RN	742.723,20	125.094,19	2.319,62	171.898,42	56.498,51	0,00	1.098.533,94	
Villanueva de Duero	1.227	DRN	253.718,77	57.456,06	23.690,18	10.208,99	26.039,90	0,00	371.113,90	
		RN	231.427,14	47.509,86	17.688,57	9.957,07	24.689,92	0,00	331.272,56	
Zaratán	6.249	DRN	1.510.000,75	378.924,92	298.082,64	191.212,20	65.505,03	0,00	2.443.725,54	
		RN	1.510.000,75	378.924,92	203.979,41	191.212,20	43.132,80	0,00	2.327.250,08	
Zamora	Benavente	17.523	DRN	4.280.790,87	830.811,42	336.187,00	238.761,84	359.070,75	0,00	6.045.621,88
			RN	3.933.286,41	704.714,91	295.279,95	217.877,93	324.367,95	0,00	5.475.527,15
	Corese	1.059	DRN	415.066,43	86.433,23	15.660,21	71.359,26	9.355,60	0,00	597.874,73
			RN	415.066,43	67.054,15	15.660,21	71.359,26	7.549,86	0,00	576.689,91
	Monfarracinos	971	DRN	188.658,07	53.873,58	6.700,75	23.839,26	2.414,31	0,00	275.485,97
			RN	188.658,07	53.873,58	6.700,75	23.839,26	2.414,31	0,00	275.485,97
	Morales del Vino	3.030	DRN	647.316,54	132.403,76	6.537,84	15.512,02	32.248,48	0,00	834.018,64
			RN	597.373,64	121.574,70	0,00	15.512,02	32.248,48	0,00	766.708,84
	Roales	987	DRN	186.497,55	39.751,58	18.820,22	22.276,30	18.882,01	0,00	286.228,06
			RN	186.497,55	39.751,58	18.645,24	22.276,30	12.018,31	0,00	279.188,98
	Toro	8.532	DRN	2.473.042,18	487.227,95	199.523,82	290.194,05	1.524.686,57	0,00	4.974.674,57
			RN	2.241.466,04	378.691,50	158.427,28	285.910,26	1.102.485,70	0,00	4.166.980,78
	Zamora	60.297	DRN	17.590.135,94	3.270.710,24	2.597.610,97	2.664.216,66	1.610.955,08	0,00	27.733.628,89
			RN	16.895.374,24	3.008.215,30	2.473.802,59	2.591.506,39	1.084.544,06	0,00	26.053.442,58



CONSEJO DE CUENTAS DE CASTILLA Y LEÓN

Análisis del impacto en la situación económico-financiera del Sector Público Local de Castilla y León de las reformas impulsadas por el Impuesto sobre el Valor de los Terrenos de Naturaleza Urbana, ejercicios 2017-2022

Anexo 9 - Detalle total de liquidaciones pendientes de practicar en el periodo 2017-2021

Ayts	Liquidac. Pdes.	2017	2018	2019	2020	2021	Total
Menores de 2.000							
Condado Ade Treviño	Nº	0	0	0	5	37	42
	Importe	-	-	-	-	-	-
Pelabravo	Nº	0	0	0	0	0	0
	Importe	-	-	-	-	-	-
Valverde del Majano	Nº	0	0	1	12	14	27
	Importe	-	-	-	-	-	-
Arenal (El)	Nº	0	0	0	0	0	0
	Importe	-	-	-	-	-	-
Buniel	Nº	0	0	0	0	5	5
	Importe	-	-	-	-	-	-
De 2.000 a 5.000							
Tiemblo (El)	Nº	0	0	3	4	44	51
	Importe	-	-	-	-	-	-
Villarcayo de Merindad de Castilla la Vieja	Nº	0	0	0	0	0	0
	Importe	-	-	-	-	-	-
Cabezón de Pisuerga	Nº	11	15	31	11	8	76
	Importe	16.669,47	20.815,79	-	-	-	37.485,26
Lerma	Nº	1	1	1	1	6	10
	Importe	-	-	-	-	-	-
Viana de Cega	Nº	0	0	0	0	0	0
	Importe	-	-	-	-	-	-
De 5.001 a 10.000							
Espinar (El)	Nº	0	0	0	0	369	369
	Importe	-	-	-	-	-	-
Tudela de Duero	Nº	2	9	10	9	116	146
	Importe	-	-	-	-	-	-
Valverde de la Virgen	Nº	0	0	0	0	208	208
	Importe	-	-	-	-	-	-
Real Sitio de San Ildefonso	Nº	0	0	0	0	0	0
	Importe	-	-	-	-	-	-
Simancas	Nº	0	0	0	0	0	0
	Importe	-	-	-	-	-	-
De 10.001 a 20.000							
Villaquilambre	Nº	78	118	157	212	320	885
	Importe	-	-	-	-	-	-
Santa Marta de Tormes	Nº	0	0	0	0	162	162
	Importe	-	-	-	-	-	-
Béjar	Nº	5	2	4	23	221	255
	Importe	-	-	-	-	-	-
Astorga	Nº	0	0	0	0	281	281
	Importe	-	-	-	-	140.634,21	140.634,21
Bañeza (La)	Nº	0	0	0	0	0	0
	Importe	-	-	-	-	-	-
Mayores de 20.000							
Valladolid	Nº	2.416	0	0	0	0	2.416
	Importe	2.185.583,49	-	-	-	-	2.185.583,49
Burgos	Nº	1.247	127	1.212	977	1.832	5.395
	Importe	780.344,18	3.364.098,11	6.836.216,41	8.872.917,25	11.081.049,44	30.934.625,39
Miranda de Ebro	Nº	199	286	499	677	910	2.571
	Importe	-	-	-	-	-	-
San Andrés del Rabanedo	Nº	0	0	0	0	661	661
	Importe	-	-	-	-	500.251,41	500.251,41
Arroyo de la Encomienda	Nº	0	87	92	81	239	499
	Importe	-	-	-	-	-	-
Total	Nº	3.959	645	2.010	2.012	5.433	13.887
	Importe	2.982.597,14	3.384.913,90	6.836.216,41	8.872.917,25	11.721.935,06	33.798.579,76

